


Terça - feira, 31 de dezembro de 2019

I Série
Número 130



BOLETIM OFICIAL



ÍNDICE

ASSEMBLEIA NACIONAL

Lei n° 69/IX/2019:

Aprova o Orçamento do Estado para o ano económico de 2020.2102

Resolução n° 145/IX/2019:

Aprova o Orçamento Privativo da Assembleia Nacional para o ano económico de 2020.2288

ASSEMBLEIA NACIONAL

Lei nº 69/IX/2019

Por mandato do Povo, a Assembleia Nacional decreta nos termos da alínea b) do artigo 175.º da Constituição, o seguinte:

CAPÍTULO I

APROVAÇÃO DO ORÇAMENTO

Artigo 1.º

(Aprovação)

1. É aprovado o Orçamento do Estado para o ano económico de 2020.

2. Integram o Orçamento do Estado, aprovado pela presente lei, o articulado da lei, os mapas orçamentais e os anexos informativos previstos, respetivamente, nos artigos 17.º, 18.º e 19.º da Lei nº 78/V/98, de 7 de dezembro, com alterações introduzidas pela Lei nº 5/VIII/2011, de 29 de agosto.

CAPÍTULO II

DISCIPLINA ORÇAMENTAL

Artigo 2.º

(Execução orçamental)

1. O Governo toma as medidas necessárias à rigorosa contenção das despesas públicas e ao controlo da sua eficiência, de forma a alcançar os objetivos de redução do défice orçamental e de uma melhor aplicação dos recursos públicos.

2. O Governo procede ao monitoramento mensal da execução do Orçamento do Estado, visando a tomada de medidas necessárias para o cumprimento da meta do défice orçamental e das normas programáticas constantes da presente lei.

3. O Governo define, através do Decreto-lei de execução orçamental, normas e procedimentos com vista à gestão rigorosa das receitas e despesas públicas.

4. O Governo assegura o reforço da ação inspetiva e fiscalizadora dos organismos e serviços com competências na área, de forma sistemática e programada, para garantir o rigor na execução orçamental, evitar a má utilização dos recursos públicos e velar pelo cumprimento rigoroso das leis.

5. O Governo toma medidas para a efetiva racionalização dos fundos autónomos, através do reforço da transparência na execução orçamental, bem como na bancarização de todas as suas operações, de forma a garantir a integridade da gestão orçamental e financeira do Estado.

6. A adesão de Cabo Verde a organismos internacionais, que implique o pagamento de quotas, é apreciada e decidida mediante Resolução do Conselho de Ministros, com base numa avaliação da sua pertinência e dos respetivos impactos orçamentais e financeiros.

Artigo 3.º

(Utilização das dotações orçamentais)

O Governo, sob proposta do membro do Governo responsável pela área das Finanças, face à evolução da execução orçamental que se vier a verificar, bem como ao contexto internacional, decide:

- Sobre os montantes a serem cativados;
- Sobre a descativação de eventuais verbas, assim como sobre os respetivos graus e incidências ao nível dos departamentos governamentais.

Artigo 4.º

(Suspensão de despesas)

Fica o Governo autorizado a suspender ou condicionar as despesas orçamentais da Administração Central, dos Institutos Públicos, dos Serviços e Fundos Autónomos ou de Fundos Públicos, se a situação financeira do País o justificar.

Artigo 5.º

(Contenção de despesas com deslocações)

1. As missões ao exterior devem ser objeto de programação e limitam-se às estritamente essenciais à prossecução do plano anual de atividades de cada departamento.

2. Mantém-se em vigor as instruções visando a rentabilização da utilização das representações de Cabo Verde no exterior, nos eventos internacionais em que o País deve fazer-se representar.

3. As deslocações ao estrangeiro de funcionários do Estado, incluindo pessoal dirigente, do quadro especial e titulares dos órgãos de direção de Institutos Públicos, dos Serviços e Fundos Autónomos, bem como das entidades do sector público empresarial, fazem-se na classe económica.

4. Sem prejuízo do disposto no número anterior, os casos excecionais são objeto de regulamentação pelo Governo, sob proposta do membro do Governo responsável pela área das Finanças e da Administração Pública.

Artigo 6.º

(Assunção de encargos e dívidas)

1. Os serviços da Administração Direta e Indireta do Estado, independentemente do grau da sua autonomia, só podem assumir encargos para os quais estejam previamente asseguradas as necessárias coberturas orçamentais, em termos anuais.

2. A não transferência de receitas do Orçamento do Estado cobradas de forma descentralizada, do produto da cobrança de impostos retidos na fonte, bem como das contribuições devidas à Previdência Social, constitui infração disciplinar grave, sem prejuízo da responsabilidade criminal.


Artigo 7.º

(Regime duodecimal)

1. Durante o ano de 2020, fica sujeita ao regime duodecimal a execução das seguintes despesas:

- Remunerações certas e permanentes;
- Encargos com a segurança social;
- Transferências correntes à Presidência da República e à Assembleia Nacional, sem prejuízo do disposto nas respetivas leis orgânicas;
- Transferências correntes à Chefia do Governo, ao Tribunal Constitucional, ao Supremo Tribunal de Justiça, ao Tribunal de Contas, à Procuradoria-Geral da República, às Comissões de Recenseamento Eleitoral (CRE), ao Serviço de Informações da República (SIR) e aos Conselhos Superiores da Magistratura Judicial e do Ministério Público;
- Transferências correntes às Embaixadas e postos consulares;
- Transferências correntes aos serviços da Administração Pública;
- Transferências privadas.

2. Sem prejuízo da aplicação do artigo 13.º do Decreto-Lei nº 13/95, de 27 de fevereiro, as embaixadas ficam autorizadas a utilizarem as receitas do Estado cobradas até ao limite da respetiva dotação orçamental.



3 056000 000000

CAPÍTULO III RECURSOS HUMANOS

Artigo 8.º

(Política de pessoal na Administração Pública)

1. As admissões na Administração Pública incluindo fundos e serviços autónomos e, nas autoridades administrativas independentes, são da competência do membro do Governo responsável pela área que pretende recrutar, de acordo com critérios previamente definidos.

2. Para dar respostas às necessidades de pessoal na Administração Pública, em regra, o Governo adota medidas de facilitação do sistema de mobilidade de pessoal entre departamentos do Estado, e destes para os municípios, de forma a rentabilizar o aproveitamento dos recursos humanos já existentes, tendo os instrumentos de mobilidade prioridade sobre o recrutamento.

3. A mobilidade de funcionários na Administração Pública é efetuada mediante instrumentos de mobilidade geral e de mobilidade especial, de acordo com a legislação existente.

4. A Direção Nacional da Administração Pública (DNAP) é a entidade responsável pela supervisão de todos os procedimentos de recrutamento e seleção de pessoal e dirigentes na Administração Pública Central Direta e Indireta incluindo os Serviços e Fundos Autónomos e Institutos Públicos, respeitando o princípio da autonomia administrativa e financeira, pela autorização da realização dos procedimentos concursais ficando neste caso responsável pelo seu acompanhamento e homologação final do resultado final dos concursos.

5. Havendo necessidade de recrutamento para satisfazer necessidades de pessoal, os sectores da Administração Pública Direta e Indireta devem recorrer prioritariamente à sua reserva de recrutamento, gerida pela DNAP, da qual integram candidatos aprovados em concursos de recrutamento por eles lançados.

6. O recrutamento no âmbito de execução de Projetos de Investimento é feito obrigatoriamente por concurso, nos termos da lei, e o vínculo é estabelecido sempre mediante contrato de trabalho a termo.

7. Não é permitida a celebração de mais de dois contratos de prestação de serviço de carácter contínuo com a mesma pessoa singular ou coletiva, no âmbito da Administração Pública Direta e Indireta, incluindo os Serviços e Fundos Autónomos, Institutos Públicos e as Entidades do Sector Público Empresarial.

8. A remuneração certa mensal dos dirigentes superiores, providos por contrato de gestão na Administração Pública Direta e Indireta, Fundos ou Serviços Autónomos e Institutos Públicos, não deve ultrapassar a remuneração do cargo do Primeiro-Ministro.

9. O contrato de gestão a que se refere o número anterior deve ser obrigatoriamente acompanhado da respetiva carta de missão e deve ser remetido à Comissão Técnica na Direção Nacional da Administração Pública, para efeito de instrução e posterior homologação.

10. Os Órgãos de Soberania e as Administrações Direta e Indireta do Estado, ficam obrigados a alimentar e atualizar a Base de Dados dos Recursos Humanos da Administração Pública (BDAP), nomeadamente, incorporar todas as decisões que alteram a situação jurídica dos recursos humanos, tais como, ingresso, acesso, evolução na carreira, licenças sem vencimento, mobilidade, comissão de serviço, exoneração, aposentação, formação e avaliação de desempenho.

11. As Autarquias Locais ficam obrigadas a enviar uma cópia de todas as decisões que alterem a situação jurídica dos Recursos Humanos, nomeadamente, licenças sem vencimento, transferência, comissão de serviço e exoneração, à Direção Nacional da Administração Pública, para efeitos de atualização da Base de Dados dos Recursos Humanos da Administração Pública (BDAP), enquanto não houver integração com esta, relativamente ao pessoal que lhes está afeto.

12. A Administração Pública Direta e Indireta do Estado não deve efetuar pagamentos e não deve assumir responsabilidades com a contratação de pessoal pela rubrica “outros serviços”.

13. Durante o ano de 2020, as reclassificações, reenquadramentos, promoções e as compensações pela não redução da carga horária realizam-se de acordo com a disponibilidade orçamental e financeira, mediante as propostas apresentadas pelos setores e validadas pela DNAP.

CAPÍTULO IV AUTARQUIAS LOCAIS

Artigo 9.º

(Fundo de Financiamento dos Municípios)

O montante do Fundo de Financiamento dos Municípios (FFM) é fixado em 3.759.647.651\$00 (três mil milhões, setecentos e cinquenta e nove milhões, seiscentos e quarenta e sete mil, seiscentos e cinquenta e um escudos) para o ano de 2020, distribuído conforme o constante do Mapa XI, anexo à presente lei.

Artigo 10.º


(Diferenciação positiva)

1. É transferido o montante de 100.000.000\$00 (cem milhões de escudos) para os municípios com uma população inferior a 15.000 (quinze mil) habitantes.

2. O montante referido no número 1, é distribuído em partes iguais, no valor de 8.333.000\$00 (oito milhões, trezentos e trinta e três mil escudos) para os seguintes municípios:

- a) Paul;
- b) Tarrafal de São Nicolau;
- c) Ribeira Brava de São Nicolau;
- d) Maio;
- e) São Miguel;
- f) São Salvador do Mundo;
- g) São Lourenço dos Órgãos;
- h) Santa Catarina do Fogo;
- i) Brava;
- j) Mosteiros;
- k) Ribeira Grande de Santiago;
- l) São Domingos.

3. Os montantes devem ser afetados para os projetos de investimento com impacto ao nível do emprego e do rendimento.



3 056000 000000

CAPÍTULO V CONSIGNAÇÃO DE RECEITAS

Artigo 11.º

(Consignação de receitas)

1. As receitas consignadas, criadas nos termos da lei, constam dos mapas informativos, anexos à presente lei.

2. Os critérios de distribuição das receitas consignadas dos Fundos de Sustentabilidade Social para o Turismo, Manutenção Rodoviária e Ambiente aos municípios são objeto de regulamentação em diploma próprio.

3. Os saldos anuais de cada fecho do ano fiscal são transferidos para efeito de alavancagem de fundos, no âmbito da titularização de créditos.

Artigo 12.º

(Receita do Fundo Nacional de Emergência)

São consignadas ao Fundo Nacional de Emergência, criado nos termos da lei, 0,5% das receitas tributárias cobradas, no penúltimo ano anterior àquele a que o orçamento se refere, excluindo os impostos, taxas e contribuições consignadas por lei, bem como imposto municipal.

CAPÍTULO VI PARTIDOS POLÍTICOS

Artigo 13.º

(Subsídio a partidos políticos)

É fixado em 70.000.000\$00 (setenta milhões de escudos) o montante em subsídio devido aos partidos políticos, conforme legislação aplicável.

CAPÍTULO VII SISTEMA FISCAL

Artigo 14.º

(Cobrança)

1. Fica o Governo autorizado a cobrar as contribuições e os impostos constantes dos códigos, regulamentos e demais legislações tributárias, com as subseqüentes modificações em diplomas complementares em vigor, de acordo com as alterações previstas na presente lei.

2. O Documento Único de Cobrança (DUC), instituído pelo Decreto-lei nº 10/2012, de 2 de abril, que aprova o Regime Jurídico da Tesouraria do Estado, é o único documento a ser aceite pela Direção de Contribuições e Impostos (DCI) como prova de pagamento de receitas estatais, para o efeito do cálculo dos impostos, das taxas e contribuições a serem pagas ou reavidas por parte do contribuinte.

Artigo 15.º

(Incentivos aos Start-up Jovem)

1. As empresas que exerçam, diretamente e a título principal, uma atividade económica elegível nos termos do artigo 9.º, no âmbito das facilidades do Programa Start-up Jovem, aprovado pela Resolução n.º 34/2017, de 25 de abril, gozam dos seguintes incentivos:

- Aplicação da taxa de 5% de IRPC nos primeiros cinco anos de atividade, a contar da data de entrada em vigor da presente lei, exceto as que prossigam atividade de tecnologias da informação e comunicação e desenvolvimento (TIC e I&D), cuja taxa é de 2,5%, independentemente da localização da sede ou direção efetiva.
- Isenção de direitos aduaneiros, ICE e do IVA, na importação de um veículo de transporte de mercadorias, com até três lugares na cabine,

incluindo o do condutor, e idade não superior a 5 (cinco) anos, destinado exclusivamente para a sua atividade;

- Isenção de direitos na importação de matérias-primas e subsidiárias, materiais e produtos acabados e semiacabados destinados à incorporação em produtos fabricados no âmbito de projetos industriais, desde que estejam certificadas e inscritas no Cadastro Industrial, durante a fase de instalação, ampliação ou remodelação;
- Beneficiação de incentivos financeiros, de apoios na criação de competências e outros apoios institucionais previstos na Lei n.º 70/VIII/2014, de 26 de agosto;
- Isenção de imposto de selo nos contratos de financiamento para o desenvolvimento das suas atividades;
- Redução de 50% dos emolumentos devidos por atos notariais e de registo resultante da compra e venda de imóveis para as suas instalações.

2. São condições para usufruir dos benefícios fiscais previstos no número anterior:

- Criação de pelo menos 1 posto de trabalho;
- A empresa não resultar de cisão e/ou fusão efetuada nos dois anos anteriores à usufruição dos benefícios;
- Não ser tributado por métodos indiretos de avaliação;
- Não ser devedor do Estado, ou da Segurança Social, a título individual ou coletivo, de quaisquer impostos, taxas, quotizações ou contribuições obrigatórias ou comprovar que o seu pagamento se encontra formalmente assegurado.

3. As empresas referidas no número 1 cuja direção efetiva esteja situada fora das localidades dos concelhos de Praia, São Vicente, Sal e Boa Vista beneficiam, ainda, de uma dedução de 50% à coleta do IRPC.

4. As empresas referidas no número 1 beneficiam, ainda, dos incentivos previstos nos termos dos artigos 13.º, 15.º e 33.º do Código de Benefícios Fiscais, bem como o previsto no artigo 25.º da presente lei.

5. As empresas que estejam a beneficiar do programa Start-up Jovem, previsto na Resolução n.º 34/2017, de 25 de abril, enquadradas no regime simplificado para micro e pequenas empresas, podem optar pela mudança de regime, mesmo que ainda não tenham permanecido cinco anos, mediante entrega da declaração de alteração, no prazo legal, produzindo efeitos a partir de 1 de janeiro do ano da sua apresentação, se a declaração de alteração for apresentada até 31 de janeiro de 2020 ou se a empresa iniciar a sua atividade no decurso do ano, caso em que a opção feita naquela declaração tem efeitos desde o início da atividade.


6. Exercido o direito de opção, a empresa é obrigada a permanecer no regime de contabilidade organizada durante um período mínimo de cinco anos.

7. A mudança de regime não implica a perda do direito aos incentivos previstos na alínea d) do número 1.

8. Os benefícios fiscais previstos no número 1 não são cumuláveis com os benefícios fiscais previstos no artigo 12.º do Código de Benefícios Fiscais, ficando, contudo, com o direito à utilização do crédito fiscal no período remanescente.

9. As empresas beneficiárias dos incentivos previstos no presente artigo estão sujeitas ao pagamento da tributação autónoma nos termos do CIRPC.

10. O benefício fiscal previsto no número 3 não se aplica às TIC e I&D.



Artigo 16.º

(Isenção na importação efetuada por autarquias locais)

Ficam isentas de direitos aduaneiros, imposto sobre o valor acrescentado e imposto sobre consumos especiais as importações efetuadas por autarquias locais de:

- a) Veículos e equipamentos de saneamento básico urbano;
- b) Veículos equipados para o serviço de proteção civil e de bombeiros;
- c) Bens móveis e acessórios destinados a serem parte integrante de equipamento urbano, incluindo os destinados à prática desportiva;
- d) Materiais de apetrechamento de recintos e estádios desportivos, incluindo relvas sintéticas, bem como outros bens e equipamentos destinados a atividades culturais, lúdicas e recreativas;
- e) Painéis fotovoltaicos e respetivos inversores para produção de eletricidade com base na energia solar;
- f) Baterias para uso exclusivo no armazenamento da energia solar produzida de acordo com a alínea e);
- g) Outros materiais e equipamentos elétricos e eletrónicos, bem como seus acessórios e peças separadas, incorporáveis diretamente na instalação para produção de eletricidade com base na energia solar.

Artigo 17.º

(Incentivos ao financiamento das empresas)

1. As sociedades residentes ou não residentes com estabelecimento estável em Cabo Verde que realizem entradas de capital em dinheiro a favor de empresas elegíveis no âmbito das facilidades do Programa *Start-up Jovem*, aprovado pela Resolução n.º 34/2017, de 25 de abril, ou em empresas sediadas em território municipal com a média do PIB *per capita*, nos últimos três anos, inferior à média nacional, bem como em micro e pequenas empresas, podem deduzir parte dessas entradas até o limite de 2% da coleta apurada no ano anterior, desde que:

- a) Não tenha salário em atraso;
- b) Tenha a sua situação fiscal e contributiva regularizada;
- c) Não seja tributado pelo método indireto;
- d) Autorize o acesso a todas as suas contas bancárias.

2. O limite previsto no número anterior mantém-se, mesmo que a sociedade realize entradas de capital em mais do que uma empresa elegível nos termos do número anterior.

3. O incentivo previsto no número anterior não é cumulativo com o previsto no artigo relativo à remuneração convencional do capital social previsto no código de benefícios fiscais, quando esta for aplicável.

4. A dedução estabelecida no número 1 é efetuada através da declaração anual de rendimento, devendo, ainda, toda a operação ser evidenciada na declaração anual de informação contabilística e fiscal.

Artigo 18.º

(Majoração de gastos com certificação ou acreditação)

Para efeitos da determinação do rendimento tributável em sede de IRPC, são consideradas gastos do exercício, em 130% do respetivo valor, as despesas realizadas com a obtenção ou extensão da acreditação ou certificação de sistemas de gestão da qualidade, produtos, processos e serviços feitos no País ou no estrangeiro, devendo a certificação ou acreditação ser previamente reconhecida pela autoridade competente (IGQPI).

Artigo 19.º

(Regime transitório para clientes das ICAR)

1. Ficam isentos de IRPS até 2021, os rendimentos de depósito a prazo constituídos junto de Instituições de Crédito de Autorização Restrita (ICAR), por pessoas singulares e coletivas não residentes, bem como em relação a capitais detidos no estrangeiro por pessoas singulares e coletivas residentes, na qualidade de clientes dessas instituições, pelos serviços que estas possam legalmente prestar.

2. Ficam, igualmente, isentos do imposto de selo em quaisquer atos que pratiquem e operação de qualquer natureza que realizem, nomeadamente remunerações que percebam ou paguem como juros, prémios e dividendos ou ganhos de capitais que realizem com a alienação de ativos, sempre que forem sujeitos passivos as pessoas referidas no número anterior.

3. Os incentivos previstos nos números anteriores aplicam-se aos contratos celebrados até 31 de dezembro de 2018.

Artigo 20.º

(Isenção de direitos na importação de táxis)

1. É isenta de direitos aduaneiros, a importação de veículos ligeiros de passageiros, em estado novo, destinados exclusivamente para a exploração do serviço de táxis.

2. Os titulares de licença para exploração do serviço de táxis gozam de isenção de direitos na importação dos seguintes equipamentos a serem utilizados nos respetivos setores de serviços:

- a) Taxímetros com capacidade para operarem com várias tarifas;
- b) Equipamento para centrais fixas e radiotáxis das zonas de segurança;
- c) Radiotelefonos a instalar na frota ou em instalações fixas da empresa.

3. Os procedimentos para a obtenção da isenção prevista nos números anteriores são desenvolvidos no Decreto-lei de execução orçamental.

Artigo 21.º


(Incentivos à importação de veículos de transporte coletivo de passageiros e veículos ligeiros de passageiros destinados ao transporte executivo)

1. É isenta de direitos aduaneiros, do imposto sobre consumos especiais e do imposto sobre o valor acrescentado, a importação de veículos pesados de transporte coletivo de passageiros, comportando mais de 30 (trinta) assentos incluindo o do condutor, quando importados por empresas do setor devidamente licenciadas.

2. É isenta de direitos aduaneiros e do imposto sobre o valor acrescentado, a importação de veículos ligeiros de passageiros destinados ao transporte executivo, em estado novo, nos termos do Regime Jurídico Geral de Transportes em Veículos Motorizados (RJGTVM), efetuado pelas entidades detentoras de licença e devidamente autorizadas pela Direção Geral dos Transportes Rodoviários (DGTR).

3. É isenta de direitos aduaneiros, imposto sobre consumos especiais e do imposto sobre o valor acrescentado, a importação de veículos pesados de transporte coletivo de passageiros, comportando mais de 15 (quinze) assentos incluindo o do condutor, quando importados por transportador público, detentor de alvará, que em cumprimento do RJGTVM esteja a proceder a substituição de viaturas que se encontrem licenciadas.

4. É isenta de direitos aduaneiros, imposto sobre consumos especiais e do imposto sobre o valor acrescentado, a importação de veículos pesados de passageiros, destinados ao transporte escolar, devidamente equipados, comportando



23 (vinte e três) ou mais assentos incluindo o do condutor, efetuados por estabelecimento de ensino devidamente autorizado pelo ministério competente, autarquias locais e por transportador público, devidamente licenciados e autorizados pelas entidades competentes.

5. A alienação ou venda no mercado interno dos bens importados com benefício previsto nos números anteriores, dentro de cinco anos a contar da sua importação, está sujeita a autorização prévia da DNRE, ficando passível de pagamento dos direitos, do imposto sobre o valor acrescentado e do imposto sobre consumos especiais calculados com base no valor aduaneiro reconhecido na data de alienação.

6. Os incentivos previstos nos números 1 e 4 não se aplicam aos veículos com idade superior a seis anos.

7. Os incentivos previstos no número 3 não se aplicam aos veículos com idade superior a quatro anos.

Artigo 22.º

(Incentivos à importação de veículos pesados de transporte para turistas)

1. É isenta de direitos aduaneiros, imposto sobre consumos especiais e do imposto sobre o valor acrescentado, a importação de veículos pesados de passageiros devidamente equipados, comportando mais de 30 (trinta) assentos incluindo o do condutor, destinados ao transporte exclusivo de turistas e bagagens, quando importados por transportadores públicos devidamente licenciados pela Direção Geral dos Transportes Rodoviários.

2. Para efeitos da aplicação do número anterior, entende-se por devidamente equipados, os veículos que dispõem, designadamente, de:

- a) Cintos de segurança em todos os assentos;
- b) Ar-condicionado;
- c) Microfones e colunas de som; e
- d) Alarme auditivo, sempre que o autocarro efetua marcha-trás.

3. O incentivo previsto no número 1 não se aplica aos veículos com idade superior a seis anos.

Artigo 23.º

(Incentivos à mobilidade elétrica e híbrida)

1. Fica isenta do imposto sobre o valor acrescentado (IVA) e do imposto sobre consumos especiais a importação de veículos elétricos e híbridos, incluindo os de 2 (duas) rodas.

2. Fica, igualmente, isenta de direitos aduaneiros e de imposto sobre o valor acrescentado (IVA) a importação de recarga de baterias para veículos elétricos e híbridos, em estado novo, incluindo os seus conectores, proteções, cabos de ligação e contadores, destinados exclusivamente para o seu carregamento.

3. A isenção prevista nos números anteriores é da competência da Direção Nacional de Receitas do Estado.

4. Ficam, também, isentos de taxa de estacionamento os veículos elétricos e híbridos mencionados no número 1, cuja emissão do documento comprovativo é da entidade competente.

Artigo 24.º

(Importação de equipamentos para certificação de qualidade)

Ficam isentas de direitos aduaneiros e imposto sobre o valor acrescentado as importações de bens, equipamentos e materiais destinados aos laboratórios do Sistema Nacional da Qualidade, efetuadas pelo Instituto de Gestão de Qualidade e da Propriedade Intelectual (IGQPI).

Artigo 25.º

(Incentivos às entidades empregadoras que contratem jovens)

1. As pessoas coletivas e singulares, enquadradas no regime de contabilidade organizada, que contratem jovens com idade não superior a 37 anos para o primeiro emprego, beneficiam de isenção relativamente às prestações devidas pela entidade patronal para os regimes obrigatórios de segurança social.

2. O incentivo previsto no número anterior aplica-se apenas aos contratos com duração igual ou superior a um ano, que se refiram a trabalhadores inscritos na segurança social e que não tenham implicado redução ou eliminação de postos de trabalho, pressupondo ainda que a entidade patronal tenha pago as prestações devidas pelo trabalhador à entidade gestora dos regimes obrigatórios de segurança social.

3. Anualmente, far-se-á uma avaliação do cumprimento das obrigações derivadas deste incentivo.

4. O Estado reembolsa a entidade gestora dos regimes obrigatórios de segurança social pela perda de receita não arrecadada decorrente do incentivo a que se refere o presente artigo.

Artigo 26.º

(Isenção de emolumentos em certidões)

As emissões de certidões ou de qualquer outro documento necessário para o cumprimento de obrigações fiscais são gratuitas.

Artigo 27.º

(Isenção do pagamento de taxas devidas por licenças de pesca pelas embarcações de pesca artesanal até 5 toneladas)

1. Ficam isentas do pagamento de taxas na obtenção de licenças de pesca:

- a) Para pequenas espécies pelágicas com cercos e semelhantes, por cada rede, embarcações até cinco toneladas inclusive;
- b) Por artes de sacada, por arte completa e por ano civil, embarcações até cinco toneladas inclusive;
- c) Para pescar à linha e com aparelhos não especificados, e por ano civil, embarcações até cinco toneladas inclusive.


2. Esta isenção aplica-se desde que as referidas embarcações estejam registadas no Sistema Nacional de Registo de Embarcações e o titular não disponha de mais do que uma embarcação.

Artigo 28.º

(Incentivos fiscais no âmbito do projeto de implementação da televisão digital terrestre)

1. É concedida à entidade responsável pela implementação do projeto da rede de televisão digital terrestre, isenção de direitos aduaneiros na importação, dos seguintes bens:

- a) Equipamentos necessários para a implementação da rede, nomeadamente para o centro de agregação de conteúdos, rede de transporte, transmissão e difusão;
- b) Material e equipamento informático, de telecomunicações e de internet, seus acessórios e peças separadas, exclusivamente destinados às instalações da empresa gestora de rede, incluindo transmissores, torres, antenas e viaturas especiais, para a exploração técnica dos serviços;
- c) Equipamentos administrativos destinados às instalações da empresa gestora da rede, na fase de instalação dos serviços.



3 056000 000000

2. Gozam de isenção de direitos de importação os equipamentos recetores, nomeadamente set-top box que obedeçam aos parâmetros técnicos definidos por despacho conjunto dos ministros responsáveis pela tutela sectorial e finanças.

3. Gozam de redução de 50% da taxa de direitos de importação, no âmbito do projeto de implementação da rede de televisão digital terrestre, os televisores importados que obedeçam os parâmetros técnicos definidos por Resolução do Conselho de Ministros, visando a massificação do acesso à televisão digital.

4. A importação dos televisores analógicos de radiofusão televisiva fica sujeita ao pagamento da taxa de 10% do Imposto sobre o Consumo Especial.

Artigo 29.º

(Incentivo direto aos estágios profissionais)

1. Os sujeitos passivos de IRPC e pessoas singulares com contabilidade organizada podem deduzir à coleta, por cada estagiário contratado por um período mínimo de seis meses, o montante de 20.000\$00 (vinte mil escudos).

2. O benefício previsto no número 1 não é cumulativo com o previsto na alínea b) do artigo 33.º do Código de Benefícios Fiscais.

Artigo 30.º

(Comparticipação no pagamento de subsídio aos estágios profissionais)

1. Para efeitos de aplicação do número 1 do artigo 15.º da Lei n.º 15/IX/2017, de 12 de setembro, o Governo, durante um período de seis meses, participa no valor de 13.000\$00 (treze mil escudos) e 9.000\$00 (nove mil escudos), no pagamento do subsídio mensal para estagiários com licenciatura ou curso médio e para estagiários com certificado de formação profissional, respetivamente.

2. O incentivo previsto no número anterior pode ser alargado por um período de mais 6 meses se a entidade patronal celebrar com o estagiário um contrato de trabalho com a duração mínima de um ano.

Artigo 31.º

Estágio profissional empresarial

Para efeitos de aplicação do previsto nas alíneas b) e c) do artigo 4.º da Lei n.º 15/IX/2017, de 12 de setembro, ficam estabelecidos como requisitos necessários para o ingresso no estágio profissional empresarial:

- A idade compreendida entre os 18 e 37 anos;
- Ser detentor de curso superior que confira o grau de bacharelato, ou, excecionalmente, frequentar o último semestre do último ano de licenciatura ou com certificação com acreditação de formação profissional emitida pela entidade competente.

Artigo 32.º

(Bonificação de taxa de juros para microprodução de energias renováveis)

1. São bonificados em 50% os juros dos créditos contratualizados pelas famílias e micro e pequenas empresas, legalmente constituídas, junto das instituições financeiras para aquisição de equipamentos e serviços de instalação, destinados à microprodução de energia renovável, nos termos da lei.

2. Esta bonificação aplica-se aos consumidores finais enquadrados na categoria de baixa tensão normal.

Artigo 33.º

(Taxa Estatística Aduaneira)

1. A Taxa Estatística Aduaneira, instituída pelo artigo 31.º da Lei n.º 23/VIII/2012, de 31 de dezembro, que aprova o Orçamento do Estado para o ano económico de 2013, mantém-se em vigor durante o ano de 2020, com as alterações efetuadas pela Lei n.º 44/IX/2018, de 31 de dezembro, que aprova o Orçamento do Estado para o ano económico de 2019.

2. Está isenta da Taxa Estatística Aduaneira a importação de bens oferecidos à entidade de utilidade pública que visem exclusivamente fins humanitários.

Artigo 34.º

(Incentivos à importação de alimentos, medicamentos e materiais de irrigação)

1. No âmbito do programa para mitigação da seca, a importação de pastos, alimentos e outros produtos para vacinação e desparasitação de animais, bem como de materiais para irrigação gota-a-gota, fica isenta de pagamento de:

- Direitos de importação;
- Imposto sobre o Valor Acrescentado (IVA); e
- Taxas, contribuições, emolumentos, custas, incluindo taxa comunitária, cobradas pelas entidades intervenientes no processo de licenciamento e desembaraço alfandegário de mercadorias (Direção Geral de Alfândega, ENAPOR, Direção Geral do Comércio e Indústria, Direção Geral da Agricultura, Silvicultura e Pecuária e Entidade Reguladora Independente da Saúde).

2. A isenção prevista no número anterior aplica-se igualmente à produção de alimentos para animais, com as necessárias adaptações.

Artigo 35.º

(Incentivos à dessalinização de água para uso na agricultura)

Ficam isentas de direitos de importação e imposto sobre o valor acrescentado (IVA) as importações de máquinas, equipamentos e respetivos acessórios e peças separadas, bem como, todo o tipo de material necessário ao processo de dessalinização de água para uso na agricultura, efetuadas pelas empresas devidamente licenciadas e autorizadas pelo setor.

Artigo 36.º

(Benefícios aos agricultores e criadores de gado no âmbito da regularização de prédios rústicos)

1. Fica isento do pagamento de emolumentos o imposto de selo dos atos notariais, incluindo as escrituras e os atos notariais avulsos, necessários para a regularização de registo dos prédios rústicos.


2. Ficam, igualmente, isentos do IUP as transmissões dos prédios rústicos bem como os ganhos resultantes da alienação onerosa de direitos reais sobre os prédios rústicos destinados às atividades comerciais ou industriais.

3. As isenções previstas nos números anteriores aplicam-se apenas aos agricultores e criadores de gado, devidamente certificados pela entidade competente.

Artigo 37.º

(Bonificação de taxa de Juros)

É inscrita uma dotação de 132.000.000\$00 (cento e trinta e dois milhões de escudos), para bonificação de taxa de juros decorrentes de linhas de crédito para micro, pequenas, médias e grandes empresas e internacionalização das empresas cabo-verdianas.



3 056000 000000

Artigo 38.º

(Incentivos às pessoas com deficiência)

A partir do ano letivo 2020/2021, é gratuita a inscrição e frequência em estabelecimentos públicos e privados de ensino pré-escolar, básico, secundário, superior e de formação profissional para pessoas com deficiência, nos termos regulamentados pela Portaria n.º 27/2018, de 8 de agosto.

Artigo 39.º

(Dinamização da economia local)

1. O Governo, no uso das prerrogativas previstas no número 6 do artigo 30.º do Código da Contratação Pública, adequa os valores para a escolha dos procedimentos de contratação pública, para a implementação de programas específicos que visam desenvolver a economia local e a promoção das micro e pequenas empresas e empregos locais.

2. Para a adequação dos valores referidos no número 1, são aplicáveis os procedimentos de obras públicas e aquisição de bens e serviços promovidos pelas entidades adjudicantes, definidas no artigo 5.º do Código da Contratação Pública, preferencialmente destinados aos empreiteiros ou construtores domiciliados no concelho onde a obra é executada e às empresas domiciliadas no concelho onde o serviço é prestado e o produto é utilizado.

Artigo 40.º

(Criação de oportunidades no mercado local)

1. É fixado em 30% o montante do orçamento relativo à aquisição de bens e serviços das entidades adjudicantes previstas no artigo 5.º da Lei n.º 88/VIII/2015, de 14 de abril, destinado às micro, pequenas e médias empresas Cabo-verdianas.

2. O Estado pode atribuir, em regime de concessão, tratos de terrenos às empresas Cabo-verdianas, para a materialização do seu projeto de investimento, desde que as mesmas preencham, cumulativamente, os seguintes requisitos:

- a) Capacidade técnica para gestão e execução de projetos num prazo razoável, a avaliar pelas entidades competentes;
- b) Capacidade financeira;
- c) Tenha a sua situação fiscal e contributiva regularizada.

3. Os terrenos concedidos ao abrigo do número anterior, reverterem, de forma automática e imediata, para o Estado, em caso de incumprimento com o estabelecido no respetivo contrato de concessão.

Artigo 41.º

(Financiamento da tarifa social de fornecimento de energia elétrica e abastecimento de água)

É inscrito no orçamento de Estado o montante de 100.000.000\$00 (cem milhões de escudos), destinado ao financiamento da tarifa social de fornecimento de energia elétrica e abastecimento de água, respetivamente.

Artigo 42.º

(Alteração ao Decreto-legislativo n.º 3/2018, de 22 de junho)

É alterado o n.º 3 do artigo 21.º do Decreto-Legislativo n.º 3/2018, de 22 de junho que regula o regime jurídico das operações económicas e financeiras com o exterior e das operações cambiais no território nacional com a seguinte redação:

“Artigo 21.º

Importação, exportação ou reexportação de meios de pagamentos e de valores mobiliários titulados

[...].

3. Os residentes ou não residentes que à saída ou à entrada do território nacional transportam consigo notas e moedas metálicas em circulação, com curso legal nos países de emissão, e cheques de viagem ou títulos ao portador expressos nessas moedas ou em unidades de conta utilizadas em pagamentos internacionais cujo valor global atinja ou ultrapasse o equivalente a 1.000.000\$00 (um milhão de escudos), devem declarar esse facto às autoridades competentes.

[...]”.

Artigo 43.º

(Regime especial)

Até à aprovação, pela Assembleia Nacional, do Regime Especial de Aplicação do Imposto sobre o Valor Acrescentado nas transmissões de bens e serviços sujeitas a preços fixados por autoridade administrativa, mantém-se em vigor o regime especial estipulado nos artigos 50.º e 61.º do Capítulo VII da Lei de Aprovação do Orçamento do Estado de 2008, alterado pela Lei do Orçamento do Estado de 2013.

CAPÍTULO VIII

**OPERAÇÕES ATIVAS,
REGULARIZAÇÕES
E GARANTIAS DO ESTADO**

Artigo 44.º

(Operações ativas)

1. Fica o Governo autorizado, através do membro do Governo responsável pela área das finanças, a conceder empréstimos de retrocessão resultantes da cooperação financeira e a realizar outras operações de crédito ativas bem como a renegociar as condições contratuais de empréstimos anteriores.

2. Os empréstimos de retrocessão são concedidos mediante contrato celebrado entre a Direção Geral do Tesouro e a entidade beneficiária.

3. A amortização dos empréstimos é garantida pelo beneficiário através de uma instituição bancária, que assegura o pagamento diretamente ao Tesouro, nos termos e nas condições estabelecidos nos contratos.

4. Fica o Governo autorizado, através do membro do Governo responsável pela área das Finanças, a adotar as seguintes medidas gradativas com vista a incentivar a cobrança das dívidas resultantes dos empréstimos de retrocessão concedidos às entidades públicas e privadas:


- a) Renegociar as condições contratuais dos empréstimos concedidos, passando-os às instituições de crédito interessadas na sua cobrança, mediante contrapartida a negociar com essas instituições;
- b) Suspender a autorização de importação às empresas em dívida;
- c) Utilizar os instrumentos de penhora, nos termos da legislação fiscal;
- d) Vender os empréstimos concedidos às instituições financeiras, pelo valor que vier a ser acordado.

Artigo 45.º

(Aquisição de ativos e assunção de passivos)

1. Fica o Governo autorizado a adquirir créditos, bem como a assumir passivos das empresas públicas e das sociedades de capitais públicos, objetos de reestruturação e saneamento.

2. Os proveitos extraordinários originados da aplicação do disposto no número anterior ficam isentos de imposto sobre o rendimento.



3056000 000000

Artigo 46.º

(Regularizações)

Fica o Governo autorizado, através do membro do Governo responsável pela área das Finanças, a regularizar as responsabilidades decorrentes de situações do passado junto das empresas públicas, mistas e privadas e das pessoas coletivas de utilidade pública administrativa.

Artigo 47.º

(Cumprimento pontual e integral de obrigações contratuais)

1. O Estado garante o pagamento pontual e integral das suas obrigações, nos termos contratualmente estabelecidos.
2. Os serviços competentes devem proceder em conformidade, por forma a garantir o cumprimento do disposto no número anterior, sob pena de responsabilidade financeira e disciplinar, nos termos da lei.

Artigo 48.º

(Promoção de mobilidade entre as ilhas)

É inscrita uma dotação orçamental de 367.529.529\$00 (trezentos e sessenta e sete milhões, quinhentos e vinte e nove mil e quinhentos e vinte e nove escudos), para promoção de mobilidade entre as ilhas.

Artigo 49.º

(Garantias do Estado)

1. O limite para a concessão de aval e outras garantias do Estado é fixado, em termos de fluxos líquidos anuais, em 11.500.000.000\$00 (onze mil milhões e quinhentos milhões de escudos) repartido em:
 - a) 7.800.000.000\$00 (sete mil milhões e oitocentos milhões de escudos), para operações financeiras internas e externas do Setor Público;
 - b) 3.700.000.000\$00 (três mil milhões e setecentos milhões de escudos), para operações financeiras internas e externas do setor privado.
2. Para os limites fixados no número anterior, não contam nem a concessão de garantias para operações a celebrar no âmbito de processos de renegociação de dívida avalizada e nem as garantias concedidas às empresas públicas no âmbito de contratos celebrados ao abrigo da ajuda alimentar concedida ao País pelos parceiros de desenvolvimento.

Artigo 50.º

(Alteração ao Decreto-Lei n.º 21/2013, de 28 de maio)

São alterados os artigos 4.º e 5.º do Decreto-Lei n.º 21/2013, de 28 de maio, que estabelece o regime jurídico da utilização dos veículos do Estado, alterado pelo Decreto-Lei n.º 12/2017, de 24 de março, que passam a ter a seguinte redação:

“Artigo 4.º

Condução de veículos do Estado

1. Os veículos do Estado só podem ser conduzidos por motoristas, devidamente credenciados, afetos aos respetivos serviços ou por quem tem direito a uso pessoal de veículo do Estado.
2. *revogado*
3. *revogado*
4. *revogado*
5. *revogado*
6. *revogado*.
7. O não cumprimento do disposto no número 1, faz incorrer o infrator em processo disciplinar, nos termos da lei.

Artigo 5.º

Transporte do pessoal dirigente e de quadro especial

1. O Governo, de acordo com as diretrizes estabelecidas para a utilização de viaturas do Estado, cria incentivos para que todos os dirigentes e chefias, bem como o pessoal do quadro especial, tenham viatura própria, nos termos a regulamentar.
2. É criado um quadro legal que estabelece as regras e condições para as deslocações de e para o trabalho e fora do concelho de residência ao pessoal dirigente e chefias, bem como para o pessoal do quadro especial.

Artigo 51.º

Alteração à Lei n.º 88/VIII/2015, de 14 de abril

O artigo 155º da Lei n.º 88/VIII/2015, de 14 de abril, que aprova o Código da Contratação Pública, alterada pela Lei n.º 44/IX/2018, de 31 de dezembro, passa a ter a seguinte redação:

“Artigo 155.º

Regime aplicável à contratação de serviços de consultoria

1. Ao procedimento para a contratação de serviços de consultoria de valor superior a 5.000.000\$00 (cinco milhões de escudos) deve ser precedido de uma prévia qualificação.
2. [...]
3. [...]
4. Para a contratação de serviços de consultoria de valor igual ou superior a 2.000.000\$00 (dois milhões de escudos), até o valor igual ou inferior a 5.000.000\$00 (cinco milhões de escudos), a entidade adjudicante deve elaborar uma lista curta de convidados, de não menos de três, sem necessidade de realização de uma prévia qualificação.
5. [...]
6. [...]
7. Pode ser adotado o procedimento de ajuste direto na contratação de serviços de consultoria de valor até 2.000.000\$00 (dois milhões de escudos), mediante despacho fundamentado da entidade adjudicante.

Artigo 52.º

(Alteração ao Decreto-Legislativo n.º 7/2005, de 24 de novembro)

O artigo 92º do Decreto-Legislativo n.º 7/2005, de 24 de novembro, alterado pelo Decreto-Legislativo n.º 2/2014, de 13 de outubro, que estabelece o regime jurídico aplicável às redes e serviços de comunicações eletrónicas e aos recursos e serviços conexos e define as competências da autoridade reguladora nacional, passa a ter a seguinte redação:

“Artigo 92º

Fundo do Serviço Universal e Desenvolvimento da Sociedade de Informação

1. [...]
2. [...]
3. [...]



4. As empresas que oferecem redes e serviços de comunicações públicas e ou serviços de comunicações eletrónicas acessíveis ao público contribuem para o FUSI através de contribuições cujo valor global é determinado em função do custo líquido do serviço universal, repartido entre as empresas na proporção da respetiva receita líquida, nos termos a serem fixados em decreto regulamentar.

5. [...]

6. [...]

7. [...]

8. [...]

9. [...]

10. [...]

11. [...]”.

Artigo 53.º

(Alteração ao Decreto-Regulamentar n.º 14/2015, de 31 de dezembro)

Os artigos 20.º, 21.º e 26.º dos Estatutos do Fundo do Serviço Universal e Desenvolvimento da Sociedade de Informação, aprovados pelo Decreto-Regulamentar n.º 14/2015, de 31 de dezembro, passam a ter a seguinte redação:

“Artigo 20.º

Receitas

1. [...]

2. [...]

3. A receita resultante das contribuições previstas no artigo seguinte fica exclusivamente consignada à compensação dos custos líquidos inerentes à prestação do serviço universal pelo prestador designado.

4. As demais receitas do FUSI ficam genericamente consignadas às despesas decorrentes das atribuições previstas no artigo 4.º dos presentes Estatutos.”

Artigo 21.º

Contribuição das empresas

1. As empresas referidas na alínea a) do número 1 do artigo anterior estão obrigadas ao pagamento de contribuições para o FUSI calculadas através da repartição dos custos líquidos do serviço universal na proporção da receita líquida auferida no ano civil a que se referem os custos.

2. [revogado]

3. [...]

4. [...]

Artigo 26.º

Despesas

1. [...]

2. Por despacho dos membros do Governo responsáveis pelas áreas da Comunicação Social e das Comunicações Eletrónicas é definida a percentagem das receitas do FUSI, com exceção das contribuições previstas no artigo 21.º, a ser transferida anualmente para o Fundo de Apoio ao Desenvolvimento do Sector da Comunicação Social, nos termos nele definidos.”

3.[...]”.

CAPÍTULO IX NECESSIDADES DE FINANCIAMENTO

Artigo 54.º

(Financiamento do Orçamento do Estado)

1. Para fazer face às necessidades de financiamento decorrentes da execução do orçamento do Estado, fica o Governo autorizado a aumentar o endividamento interno líquido em 796.512.000\$00 (setecentos e noventa e seis milhões e quinhentos e doze mil escudos).

2. Fica o Governo autorizado, através do membro do Governo responsável pela área das Finanças, a aumentar o endividamento externo, mediante utilização e contratação de novos empréstimos.

Artigo 55.º

(Dívida pública)

Fica o Governo autorizado, através do membro do Governo responsável pela área das Finanças, quando necessário e tendo em vista uma eficiente gestão da dívida pública, a adotar as seguintes medidas:

- Proceder à substituição entre a emissão das modalidades de empréstimos internos;
- Proceder à substituição de empréstimos existentes;
- Reforçar as dotações orçamentais para a amortização da dívida pública, caso haja necessidade;
- Decidir o pagamento antecipado, total ou parcial, de empréstimos, internos e externos, já contraídos, bem como a reestruturação de dívidas já existentes;
- Contratar novas operações destinadas a fazer face ao pagamento antecipado ou à transferência das responsabilidades associadas a empréstimos anteriores.

CAPÍTULO X DISPOSIÇÕES FINAIS

Artigo 56.º

(Fiscalização preventiva do Tribunal de Contas)

Nos termos do disposto no número 3 do artigo 46.º da Lei n.º 24/IX/2018, de 2 de fevereiro, é fixado em 20.000.000\$00 (vinte milhões de escudos) o montante a partir do qual os contratos de empreitadas de obras públicas e de fornecimento de bens e serviços, bem como contratos programas e protocolos celebrados pela Administração Central e Autárquica, devem ser remetidos ao Tribunal de Contas para efeitos de fiscalização preventiva.

Artigo 57.º

(Entrada em vigor)

A presente lei entra em vigor no dia 1 de janeiro de 2020, exceto o artigo 50.º, que entra em vigor com a aprovação e publicação dos regulamentos previstos no respetivo artigo.

Aprovada em 13 de dezembro de 2019.

O Presidente da Assembleia Nacional, *Jorge Pedro Maurício dos Santos*


Promulgada em 31 de dezembro de 2019.

Publique-se.

O Presidente da Republica, JORGE CARLOS DE ALMEIDA FONSECA

Assinada em 31 de dezembro de 2019.

O Presidente da Assembleia Nacional, *Jorge Pedro Maurício dos Santos*.




3 056000 000000



3 056000 000000

Mapa I - Receitas do Estado segundo a Classificação Económica

	Administração Pública Central			Investimento	Total Geral
	Administ. Directa	Fundos e Serviços Autónomos	Total		
Total	59,350,532,006	3,725,969,675	63,076,501,681	6,543,101,411	69,619,603,092
01-Receitas	58,126,955,917	3,725,269,675	61,852,225,592	6,543,101,411	68,395,327,003
01.01-Impostos	48,065,657,007	0	48,065,657,007	0	48,065,657,007
01.01.01-Impostos Sobre O Rendimento (Iur)	14,448,192,269	0	14,448,192,269	0	14,448,192,269
01.01.01.01-Impostos Sobre O Rendimento - Ps (Iur)	8,258,181,077	0	8,258,181,077	0	8,258,181,077
01.01.01.02-Impostos Sobre O Rendimento - Pc	6,190,011,192	0	6,190,011,192	0	6,190,011,192
01.01.04-Impostos Sobre Bens E Serviços	23,758,697,399	0	23,758,697,399	0	23,758,697,399
01.01.04.01.01-Imposto sobre o valor acrescentado (IVA)	19,171,352,454	0	19,171,352,454	0	19,171,352,454
01.01.04.02.01-Imposto sobre consumos especiais	2,531,999,999	0	2,531,999,999	0	2,531,999,999
01.01.04.04.02-Contribuição Turistica	1,258,344,947	0	1,258,344,947	0	1,258,344,947
01.01.04.05.02-Taxa ecológica	796,999,999	0	796,999,999	0	796,999,999
01.01.05-Imposto Sobre Transacções Internacionais	8,971,999,999	0	8,971,999,999	0	8,971,999,999
01.01.05.01-Direitos de importação	8,610,999,998	0	8,610,999,998	0	8,610,999,998
01.01.05.02-Taxa comunitária CEDEAO	361,000,001	0	361,000,001	0	361,000,001
01.01.06-Outros Impostos	886,767,340	0	886,767,340	0	886,767,340
01.01.06.01.01-Imposto De Selo	821,424,798	0	821,424,798	0	821,424,798
01.01.06.02-Imposto Especial Sobre Jogo	65,342,542	0	65,342,542	0	65,342,542
01.02-Segurança Social	69,092,690	450,000	69,542,690	0	69,542,690
01.02.01-Contribuições Para A Segurança Social	69,092,690	450,000	69,542,690	0	69,542,690
01.02.01.01-Taxa social única	30,391	0	30,391	0	30,391
01.02.01.02-Contribuições para a Caixa de A. e Pensões	68,431,426	0	68,431,426	0	68,431,426
01.02.01.09-Outras contribuições	630,873	450,000	1,080,873	0	1,080,873
01.03-Transferências	79,287,692	351,811,721	431,099,413	5,528,377,442	5,959,476,855
01.03.01-De Governos Estrangeiros	10,000,000	0	10,000,000	5,524,924,542	5,534,924,542
01.03.01.01.02-Ajuda Alimentar Corrente De Governos Estrangeiros	0	0	0	176,254,061	176,254,061
01.03.01.01.02-Ajuda Alimentar Corrente De Governos Estrangeiros	10,000,000	0	10,000,000	0	10,000,000
01.03.01.01.03-Donativos Directos Corrente De Governos Estrangeiros	0	0	0	2,063,299,706	2,063,299,706
01.03.01.02.01-Ajuda Orçamental Capital De Governos Estrangeiros	0	0	0	1,800,000,000	1,800,000,000
01.03.01.02.02-Ajuda Alimentar Capital De Governos Estrangeiros	0	0	0	25,557,129	25,557,129
01.03.01.02.03-Donativos Directos Capital De Governos Estrangeiros	0	0	0	1,459,813,646	1,459,813,646
01.03.02-De Organizações Internacionais	0	0	0	1,400,000	1,400,000
01.03.02.01-Transferencias Correntes De	0	0	0	1,400,000	1,400,000



3 056000 000000

Mapa I - Receitas do Estado segundo a Classificação Económica

	Administração Pública Central			Investimento	Total Geral
	Administ. Directa	Fundos e Serviços Autónomos	Total		
Organismo Internacional					
01.03.03-Das Administrações Públicas	69,287,692	351,811,721	421,099,413	2,052,900	423,152,313
01.03.03.01.01-Transferencias Correntes Da Administração Central	3,721,692	0	3,721,692	0	3,721,692
01.03.03.01.02-Transferencias Correntes Da Administração Local	0	180,000	180,000	0	180,000
01.03.03.01.09-Outras Transferencias Correntes Administração Publica	0	0	0	2,052,900	2,052,900
01.03.03.01.09-Outras Transferencias Correntes Administração Publica	65,566,000	351,631,721	417,197,721	0	417,197,721
01.04-Outras receitas	9,912,918,528	3,373,007,954	13,285,926,482	1,014,723,969	14,300,650,451
01.04.01-Rendimentos de propriedade	4,052,760,754	286,083,323	4,338,844,077	293,391,923	4,632,236,000
01.04.01.01-Juros	0	0	0	195,000,000	195,000,000
01.04.01.01-Juros	16,600,000	0	16,600,000	0	16,600,000
01.04.01.02-Dividendos	775,369,374	0	775,369,374	0	775,369,374
01.04.01.05.01-Rendas De Concessões Aeroportuárias	400,000,000	0	400,000,000	0	400,000,000
01.04.01.05.02-Rendas De Concessões Portuárias	242,000,000	0	242,000,000	0	242,000,000
01.04.01.05.03-Rendas De Outras Concessões	0	0	0	94,506,923	94,506,923
01.04.01.05.03-Rendas De Outras Concessões	2,589,315,781	206,400,000	2,795,715,781	0	2,795,715,781
01.04.01.05.05-Rendas De Habitações	0	480,000	480,000	0	480,000
01.04.01.05.06-Rendas De Edifícios	5,380,000	5,687,000	11,067,000	0	11,067,000
01.04.01.05.07-Outras Rendas	6,138,699	52,980,726	59,119,425	0	59,119,425
01.04.01.05.09-Outros rendimentos de propriedade	17,956,900	20,535,597	38,492,497	0	38,492,497
01.04.01.05.09-Outros rendimentos de propriedade	0	0	0	3,885,000	3,885,000
01.04.02-Venda de bens e serviços	4,737,553,249	2,948,870,823	7,686,424,072	567,148,086	8,253,572,158
01.04.02.01.01-Venda Mercadorias	0	92,914,746	92,914,746	0	92,914,746
01.04.02.01.02-Venda Bens Inutilizados	15,000,000	0	15,000,000	0	15,000,000
01.04.02.01.03-Venda Publicações E Impressos	0	0	0	3,000,000	3,000,000
01.04.02.01.03-Venda Publicações E Impressos	39,999,999	10,238,440	50,238,439	0	50,238,439
01.04.02.01.06-Venda de medicamentos	1,110,000	0	1,110,000	0	1,110,000
01.04.02.01.07-Venda de água	3,385,240	0	3,385,240	0	3,385,240
01.04.02.01.09-Outras Vendas	0	0	0	485,000	485,000
01.04.02.01.09-Outras Vendas	14,721,500	61,161,621	75,883,121	0	75,883,121
01.04.02.02.01.00.01-Taxa de serviços de passaportes	251,612,618	31,000,000	282,612,618	0	282,612,618
01.04.02.02.01.00.02-Taxa de serviços agrícolas e pecuários	117,321,092	0	117,321,092	0	117,321,092



3056000 000000

Mapa I - Receitas do Estado segundo a Classificação Económica

	Administração Pública Central			Investimento	Total Geral
	Administ. Directa	Fundos e Serviços Autónomos	Total		
01.04.02.02.01.00.04-Taxa de serviços policiais	56,266,174	0	56,266,174	0	56,266,174
01.04.02.02.01.00.08-Taxa de exploração de água	0	90,118,987	90,118,987	0	90,118,987
01.04.02.02.01.00.09-Taxas de serviços de secretaria	57,331,855	653,562,028	710,893,883	0	710,893,883
01.04.02.02.01.00.09-Taxas de serviços de secretaria	0	0	0	69,612,580	69,612,580
01.04.02.02.01.01.06-Taxa de licenciamento de sanitários das instalações	14,333,874	0	14,333,874	0	14,333,874
01.04.02.02.01.03.04-Taxa pela emissão de outras licenças não previstas nas rubricas anteriores	310,000	0	310,000	0	310,000
01.04.02.02.01.04-Taxa De Seguranc�a Aeroportu�ria	2,099,219,976	0	2,099,219,976	0	2,099,219,976
01.04.02.02.01.05-Taxa De Inc�ndio	32,325,459	0	32,325,459	0	32,325,459
01.04.02.02.01.06-Taxa Estat�stica	400,000,000	0	400,000,000	0	400,000,000
01.04.02.02.01.08-Taxa De Compensac�o Equitativa Pela C�pia Privada	60,000,000	0	60,000,000	0	60,000,000
01.04.02.02.01.09-Outras Taxas Diversas	117,221,501	160,638,503	277,860,004	0	277,860,004
01.04.02.02.01.09-Outras Taxas Diversas	0	0	0	156,833,704	156,833,704
01.04.02.02.01.10-Taxa De Seguranc�a Maritima	0	308,000,000	308,000,000	0	308,000,000
01.04.02.02.01-Emolumentos E Custas De Portos E Capit�nias	0	52,544,459	52,544,459	0	52,544,459
01.04.02.02.02-Emolumentos E Custas Judiciais	0	251,445,632	251,445,632	0	251,445,632
01.04.02.02.02-Emolumentos E Custas Dos Registos E Notariado	0	241,267,500	241,267,500	0	241,267,500
01.04.02.02.02-Emolumentos E Custas Dos Registos E Notariado	0	0	0	306,516,802	306,516,802
01.04.02.02.02-Emolumentos e custas	133,911,758	186,916,900	320,828,658	0	320,828,658
01.04.02.02.02-Emolumentos e custas	300,321,169	657,416,389	957,737,558	0	957,737,558
01.04.02.03.01-Taxas De Servi�os M�dico-Hospitalares	0	0	0	30,000,000	30,000,000
01.04.02.03.01-Taxas De Servi�os M�dico-Hospitalares	0	7,500,000	7,500,000	0	7,500,000
01.04.02.03.02-Taxas De Servi�os Das Oficinas Do Estado	252,000	0	252,000	0	252,000
01.04.02.03.03-Taxas De Servi�os Dos Recursos Agro-Florestais	21,512,000	112,767,200	134,279,200	0	134,279,200
01.04.02.03.09-Outras Taxas De Servi�os	0	0	0	700,000	700,000
01.04.02.03.09-Outras Taxas De Servi�os	0	3,824,246	3,824,246	0	3,824,246
01.04.02.04.01-Emolumentos Pessoais De Servi�os De Portos E Capit�nia	0	3,500,000	3,500,000	0	3,500,000
01.04.02.04.02-Emolumentos Pessoais De Servi�os De Justi�a	220,000,001	0	220,000,001	0	220,000,001
01.04.02.04.06-Emolumentos Pessoais Servi�os Aduaneiros E Guarda Fiscal	781,397,033	19,550,011	800,947,044	0	800,947,044
01.04.02.04.08-Emolumentos Pessoais Servi�os					



3056000 000000

Mapa I - Receitas do Estado segundo a Classificação Económica

	Administração Pública Central			Investimento	Total Geral
	Administ. Directa	Fundos e Serviços Autónomos	Total		
De Polícia E Fronteira					
01.04.02.04.09-Emolumentos Pessoais Serviços Diversos	0	4,504,161	4,504,161	0	4,504,161
01.04.03-Multas e outras penalidades	332,321,390	40,384,297	372,705,687	4,000,000	376,705,687
01.04.03.01-Multas por infracção ao código da estrada	56,728,817	2,100,000	58,828,817	0	58,828,817
01.04.03.04-Taxa de relaxe	5,372,588	0	5,372,588	0	5,372,588
01.04.03.06-Juros de mora	39,390,642	0	39,390,642	0	39,390,642
01.04.03.07-Multas e outras penalidades	185,274,345	11,992,379	197,266,724	0	197,266,724
01.04.03.07-Multas e outras penalidades	0	0	0	4,000,000	4,000,000
01.04.03.09-Outras Multas E Penalidades	45,554,998	26,291,918	71,846,916	0	71,846,916
01.04.04-Outras Transferências	337,914,108	19,618,101	357,532,209	13,200,000	370,732,209
01.04.04.01-Outras Transferencias Correntes	5,019,980	19,618,101	24,638,081	0	24,638,081
01.04.04.01-Outras Transferencias Correntes	0	0	0	13,200,000	13,200,000
01.04.04.03-Serviços Consulares	332,894,128	0	332,894,128	0	332,894,128
01.04.05-Outras receitas diversas e não especif.	452,369,027	78,051,410	530,420,437	136,983,960	667,404,397
01.04.05.01-Receitas do totoloto nacional	56,702,769	0	56,702,769	0	56,702,769
01.04.05.02-Reposições não abatidas nos pagamentos	129,251,833	0	129,251,833	0	129,251,833
01.04.05.09-Outras Receitas Não Especificadas	0	0	0	136,983,960	136,983,960
01.04.05.09-Outras Receitas Não Especificadas	266,414,425	78,051,410	344,465,835	0	344,465,835
03-Activos E Passivos	1,223,576,089	700,000	1,224,276,089	0	1,224,276,089
03.01-Activos Não Financeiros	1,223,576,089	700,000	1,224,276,089	0	1,224,276,089
03.01.01-Activos Fixos	111,526,424	700,000	112,226,424	0	112,226,424
03.01.01.01.01.01.02-Residências Cíveis - Vendas	90,000,000	0	90,000,000	0	90,000,000
03.01.01.01.01.02.02-Residências Militares - Vendas	10,000,000	0	10,000,000	0	10,000,000
03.01.01.02.01.01.02-Viaturas Ligeiras De Passageiros - Vendas	6,120,000	0	6,120,000	0	6,120,000
03.01.01.02.01.09.02-Outros Materiais De Transporte - Venda	500,000	0	500,000	0	500,000
03.01.01.02.04.02-Outra Maquinaria E Equipamento - Vendas	200,000	700,000	900,000	0	900,000
03.01.01.03.01.02-Animais E Plantações - Vendas	4,706,424	0	4,706,424	0	4,706,424
03.01.04-Recursos naturais	1,112,049,665	0	1,112,049,665	0	1,112,049,665
03.01.04.01.02.02-Terrenos Do Domínio Privado - Vendas	1,112,049,665	0	1,112,049,665	0	1,112,049,665



3 056000 000000

Mapa II - Despesas de Funcionamento Segundo as Classificações Económica e Organica

	Presidência Da República	OSOB - Assembleia Nacional	Osob - Tribunal Constitucional	OSOB - Supremo Tribunal De Justiça	OSOB - Procuradoria Geral Da República	OSOB - Tribunal De Contas	OSOB - Conselho Superior Da Magistratura Judicial
Total	293,798,000	995,448,878	60,348,542	63,148,097	92,372,288	165,411,329	492,100,302
02-Despesas	221,110,500	951,084,252	54,748,542	60,148,097	92,372,288	162,911,329	487,040,346
02.01-Despesas com pessoal	88,333,471	416,111,536	34,138,542	49,596,138	64,286,529	128,316,611	410,274,580
02.01.01-Remunerações certas e permanentes	82,071,684	379,685,906	32,326,124	48,588,182	60,169,142	123,066,869	389,222,779
02.01.01.01-Pessoal Dos Quadros Especiais	38,119,346	175,679,796	19,025,792	5,799,708	6,356,784	2,873,652	10,277,340
02.01.01.01.02-Pessoal Do Quadro	14,920,230	140,979,270	2,744,268	20,404,331	32,535,652	70,165,404	227,977,984
02.01.01.01.03-Pessoal Contratado	7,626,105	7,151,292	520,000		1,755,576	9,241,752	25,084,282
02.01.01.01.04-Pessoal Em Regime De Avença	8,388,537	480,000					
02.01.01.02.01-Gratificações Permanentes		180,000			1,184,475		745,568
02.01.01.02.02-Subsídios Permanentes	6,635,280	19,116,000	6,943,992	11,150,400	17,361,390	28,306,800	100,073,557
02.01.01.02.03-Despesas De Representação	612,000	1,428,000	836,400	1,815,600	836,400	1,830,000	1,487,594
02.01.01.02.04-Gratificações Eventuais	79,128	30,000					1,952,000
02.01.01.02.05-Horas Extraordinárias	525,597	4,000,000	150,000	50,000		601,119	450,000
02.01.01.02.06-Alimentação E Alojamento		500,000					
02.01.01.02.07-Formação	360,500	6,000,000	1,105,672				4,750,000
02.01.01.02.08-Subsídio De Instalação		1,093,800					4,000,000
02.01.01.02.09-Outros Suplementos E Abonos		9,325,841		9,368,143		158,532	7,590,751
02.01.01.03.02-Recrutamentos E Nomeações	4,582,642	4,017,230				3,500,000	4,833,703
02.01.01.03.03-Progressões	122,319	717,543					
02.01.01.03.04-Reclassificações							
02.01.01.03.05-Reingressos	100,000	3,231,196	1,000,000		138,865	3,920,100	
02.01.01.03.06-Promoções		2,544,216				2,469,510	
02.01.02-Segurança Social	6,261,787	36,425,630	1,812,418	1,007,956	4,117,387	5,249,742	21,051,801
02.01.02.01.01-Contribuições Para A Segurança Social	5,269,174	19,200,000	1,778,425	869,956	4,017,387	5,189,742	20,773,401
02.01.02.01.02-Encargos Com A Saúde	750,000	16,300,000					
02.01.02.01.03-Abono De Família	242,613	400,800	33,993	138,000	100,000	60,000	278,400
02.01.02.01.04-Seguros De Acidentes No Trabalho		524,830					
02.02-Aquisição de bens e serviços	124,193,029	343,599,299	19,510,000	9,431,959	25,696,107	32,659,024	75,322,696
02.02.01-Aquisição de bens	13,111,829	39,375,226	6,040,000	3,878,750	5,973,461	3,573,686	14,769,159
02.02.01.00.03-Produtos Alimentares		500,000					




3 056000 000000

Mapa II - Despesas de Funcionamento Segundo as Classificações Económica e Organica


	Presidência Da República	OSOB - Assembleia Nacional	Osob - Tribunal Constitucional	OSOB - Supremo Tribunal De Justiça	OSOB - Procuradoria Geral Da República	OSOB - Tribunal De Contas	OSOB - Conselho Superior Da Magistratura Judicial
02.02.01.00.04-Roupa Vestuário E Calçado	2,605,829	500,000	120,000	50,000		100,000	208,000
02.02.01.00.05-Material De Escritório	1,800,000	5,000,000	540,000	1,100,000	1,000,000	1,361,926	4,586,603
02.02.01.00.09-Material De Transporte - Peças		1,500,000	50,000				1,520,400
02.02.01.01.00-Livros E Documentação Técnica		2,500,000	2,700,000	350,000	623,461		700,000
02.02.01.01.01-Artigos Honoríficos E De Decoração		800,000					
02.02.01.01.02-Combustíveis E Lubrificantes	7,500,000	13,875,226	1,000,000	2,028,750	2,300,000	1,319,271	5,420,624
02.02.01.01.03-Material De Limpeza, Higiene E Conforto		1,000,000	350,000		550,000	550,175	1,837,900
02.02.01.01.04-Material De Conservação E Reparação		2,500,000				242,314	460,000
02.02.01.01.05-Publicidade Dos Atos E Decisões Administrativas		7,600,000	30,000				
02.02.01.09.09-Outros Bens	1,206,000	3,600,000	1,250,000	350,000	1,500,000		35,632
02.02.02-Aquisição De Serviços	111,081,200	304,224,073	13,470,000	5,553,209	19,722,646	29,085,338	60,553,537
02.02.02.00.01-Rendas E Alugueres	5,000,000	2,500,000	4,320,000			5,953,725	6,702,000
02.02.02.00.02-Conservação E Reparação De Bens	6,500,000	3,500,000	350,000	700,000	500,000	796,039	1,966,024
02.02.02.00.03-Comunicações	5,500,000	20,000,000	800,000	800,000	1,200,000	1,711,350	7,464,151
02.02.02.00.04-Transportes		863,520	400,000				
02.02.02.00.05-Água	4,500,000	7,000,000	300,000	220,000	550,000	1,319,477	5,580,491
02.02.02.00.06-Energia Eléctrica	8,500,000	19,000,000	1,500,000	120,000	2,500,000	3,123,419	15,304,519
02.02.02.00.07-Publicidade E Propaganda	1,000,000	930,197					
02.02.02.00.08-Representação Dos Serviços	21,000,000	2,000,000	500,000	100,000	1,500,000	500,148	400,000
02.02.02.00.09-Deslocação E Estadas	36,000,000	197,177,200	2,400,000	1,000,000	5,172,646	8,573,105	3,950,000
02.02.02.01.00-Vigilância E Segurança	3,076,200	8,564,944			2,500,000		10,131,572
02.02.02.01.01-Limpeza Higiene E Conforto	5,485,000	11,937,000		150,000	1,200,000	985,250	6,205,378
02.02.02.01.02-Honorários		3,500,000				300,000	
02.02.02.01.03.01-Assistência Técnica - Residentes	4,560,000	19,251,212					250,000
02.02.02.09.09-Outros Serviços	9,960,000	8,000,000	2,900,000	2,463,209	4,600,000	5,822,825	2,599,402
02.06-Transferências	7,384,000	170,242,168	600,000	420,000		897,830	
02.06.02-Organismos internacionais		4,298,629	600,000	420,000		897,830	
02.06.02.01.01-Quotas A Organismos Internacionais Correntes		4,298,629	600,000	420,000		897,830	

Mapa II - Despesas de Funcionamento Segundo as Classificações Económica e Organica



3 056000 000000


	Presidência Da República	OSOB - Assembleia Nacional	Osob - Tribunal Constitucional	OSOB - Supremo Tribunal De Justiça	OSOB - Procuradoria Geral Da República	OSOB - Tribunal De Contas	OSOB - Conselho Superior Da Magistratura Judicial
02.06.03-Administrações Públicas	7,384,000	165,943,539					
02.06.03.01.09-Outras Transferências	7,384,000	165,943,539					
02.08-Outras Despesas	1,200,000	21,131,249	500,000	700,000	2,389,652	1,037,864	1,443,070
02.08.01-Seguros	1,200,000	8,494,769	500,000	700,000	589,652	411,914	1,443,070
02.08.02-Outras Despesas		636,480				385,950	
02.08.02.01.09-Id Outras Correntes		636,480				385,950	
02.08.03-Partidos Políticos		4,000,000					
02.08.06-Indemnizações		2,000,000					
02.08.07-Outras Despesas Residual		4,000,000			1,800,000	240,000	
02.08.08-Dotação Provisional		2,000,000					
03-Activos E Passivos	72,687,500	44,364,626	5,600,000	3,000,000	2,500,000	2,500,000	5,059,956
03.01-Activos Não Financeiros	72,687,500	44,364,626	5,600,000	3,000,000	2,500,000	2,500,000	5,059,956
03.01.01-Activos Fixos	72,687,500	44,364,626	5,600,000	3,000,000	2,500,000	2,500,000	5,059,956
03.01.01.01.01-Residências Cíveis - Aquisições	10,000,000	1,000,000					
03.01.01.01.02.01-Edifícios Não Residenciais - Aquisições	50,000,000	6,000,000					
03.01.01.02.01.01-Viaturas	10,000,000	5,200,000	3,100,000	3,000,000			
Ligeiras De Passageiros - Aquisições	187,500						
03.01.01.02.01-Ferramentas E Utensílios - Aquisições							
03.01.01.02.03.01-Equipamento Administrativo - Aquisições		1,000,000	1,500,000			2,500,000	2,027,956
03.01.01.02.04.01-Outra Maquinaria E Equipamento - Aquisições	2,500,000	18,087,000	1,000,000				3,032,000
03.01.01.03.02.01-Activos Fixos Intangíveis - Aquisições		13,077,626					



3056000 000000

Mapa II - Despesas de Funcionamento Segundo as Classificações Económica e Organica


	Osob - Conselho Superior Do Ministerio Publico
Total	380,998,176
02-Despesas	378,998,176
02.01-Despesas com pessoal	348,907,652
02.01.01-Remunerações certas e permanentes	329,147,896
02.01.01.01.02-Pessoal Do Quadro	207,664,185
02.01.01.01.03-Pessoal Contratado	7,405,092
02.01.01.02.01-Gratificações Permanentes	2,786,577
02.01.01.02.02-Subsídios Permanentes	91,376,951
02.01.01.02.03-Despesas De Representação	1,460,771
02.01.01.02.04-Gratificações Eventuais	2,880,000
02.01.01.02.07-Formação	2,000,000
02.01.01.03.02-Recrutamentos E Nomeações	6,884,820
02.01.01.03.05-Reingressos	6,124,671
02.01.01.03.06-Promoções	564,829
02.01.02-Segurança Social	19,759,756
02.01.02.01.01-Contribuições Para A Segurança Social	19,517,356
02.01.02.01.03-Abono De Família	242,400
02.02-Aquisição de bens e serviços	29,190,524
02.02.01-Aquisição de bens	8,940,000
02.02.01.00.05-Material De Escritório	4,525,000
02.02.01.00.09-Material De Transporte - Peças	150,000
02.02.01.01.02-Combustíveis E Lubrificantes	2,800,000
02.02.01.01.03-Material De Limpeza, Higiene E Conforto	820,000
02.02.01.01.04-Material De Conservação E Reparação	245,000
02.02.01.09.09-Outros Bens	400,000
02.02.02-Aquisição De Serviços	20,250,524
02.02.02.00.01-Rendas E Alugueres	2,214,000
02.02.02.00.02-Conservação E Reparação De Bens	890,000
02.02.02.00.03-Comunicações	2,200,000
02.02.02.00.05-Água	1,202,800
02.02.02.00.06-Energia Eléctrica	890,000
02.02.02.00.07-Publicidade E Propaganda	1,067,131
02.02.02.00.08-Representação Dos Serviços	230,000
02.02.02.00.09-Deslocação E Estadas	4,230,863
02.02.02.01.00-Vigilância E Segurança	534,612
02.02.02.01.01-Limpeza Higiene E Conforto	3,891,118
02.02.02.01.03.01-Assistência Técnica - Residentes	150,000
02.02.02.09.09-Outros Serviços	2,750,000
02.08-Outras Despesas	900,000
02.08.01-Seguros	900,000
03-Activos E Passivos	2,000,000
03.01-Activos Não Financeiros	2,000,000
03.01.01-Activos Fixos	2,000,000
03.01.01.02.03.01-Equipamento Administrativo - Aquisições	2,000,000



3 056000 000000


Mapa II - Despesas de Funcionamento Segundo as Classificações Económica e Organica

	CHGOV - Gabinete Do Primeiro Ministro	CHGOV - Gabinete Do Vice Primeiro Ministro	CHGOV - Ministro Dos Assuntos Parlamentares e da Presidencia Conselho Ministro	CHGOV - Ministro Adjunto Do Primeiro Ministro Para A Integração Regional	GOV - Ministério Das Finanças	GOV - Ministério Dos Negocios Estrangeiros e Comunidades	GOV - Ministério Da Defesa
Total	177,799,029	24,113,872	190,907,862	31,144,819	19,419,175,361	1,648,803,554	49,485,689
02-Despesas	174,935,445	24,113,872	186,907,862	28,691,692	19,312,107,003	1,622,100,816	47,535,689
02.01-Despesas com pessoal	50,627,856	20,613,872	88,568,277	12,681,976	1,846,786,892	1,100,551,487	24,548,339
02.01.01-Remunerações certas e permanentes	50,625,456	20,613,872	88,525,077	12,644,976	922,182,404	987,041,781	24,426,739
02.01.01.01.01-Pessoal Dos Quadros Especiais	32,180,016	3,766,476	17,299,416	8,090,784	23,197,308	11,518,992	11,747,172
02.01.01.01.02-Pessoal Do Quadro			32,934,648		482,236,329	163,589,837	5,361,936
02.01.01.01.03-Pessoal Contratado	180,000	9,551,340	9,014,412		74,513,566	232,887,841	2,559,084
02.01.01.01.04-Pessoal Em Regime De Avença	2,832,180		2,040,840			7,251,522	
02.01.01.02.01-Gratificações Permanentes			73,565		7,696,160	8,168,701	
02.01.01.02.02-Subsídios Permanentes	5,417,760	2,000,000	3,575,136	1,013,400	15,395,990	450,468,157	
02.01.01.02.03-Despesas De Representação	676,152	600,000	504,900	260,100	1,121,864	2,395,151	
02.01.01.02.04-Gratificações Eventuais		200,000			147,157,807	11,045,251	
02.01.01.02.05-Horas Extraordinárias			700,000		2,202,438	4,071,591	300,000
02.01.01.02.06-Alimentação E Alojamento						372,180	
02.01.01.02.07-Formação					5,650,000	5,633,117	305,375
02.01.01.02.08-Subsídio De Instalação					36,900	7,500,000	
02.01.01.02.09-Outros Suplementos E Abonos	9,339,348	4,496,056	14,408,388		89,989,318	51,734,092	3,163,540
02.01.01.03.02-Recrutamentos E Nomeações			1,842,180	3,280,692	42,386,595	2,866,336	821,296
02.01.01.03.04-Reclassificações			5,515,236		1,302,926	3,165,360	
02.01.01.03.05-Reingressos			616,356		29,295,203	18,287,841	
02.01.01.03.06-Promoções						6,085,812	168,336
02.01.02-Segurança Social	2,400		43,200	37,000	924,604,488	113,509,706	121,600
02.01.02.01.01-Contribuições Para A Segurança Social					919,634,688	47,208,727	55,200
02.01.02.01.02-Encargos Com A Saúde						62,971,470	
02.01.02.01.03-Abono De Família	2,400		43,200	37,000	4,969,800	246,000	66,400
02.01.02.01.04-Seguros De Acidentes No Trabalho						1,051,903	
02.01.02.01.09-Encargos Diversos De Segurança Social						2,031,606	
02.02-Aquisição de bens e serviços	95,830,978	3,500,000	83,612,573	15,809,716	313,875,779	413,541,016	21,907,350
02.02.01-Aquisição de bens	10,020,000		22,900,000	1,218,000	35,883,894	69,356,389	2,914,400
02.02.01.00.02-Medicamentos	100,000						



Mapa II - Despesas de Funcionamento Segundo as Classificações Económica e Organica

	CHGOV - Gabinete Do Primeiro Ministro	CHGOV - Gabinete Do Vice Primeiro Ministro	CHGOV - Ministro Dos Assuntos Parlamentares e da Presidencia Conselho Ministro	CHGOV - Ministro Adjunto Do Primeiro Ministro Para A Integração Regional	GOV - Ministério Das Finanças	GOV - Ministério Dos Negocios Estrangeiros e Comunidades	GOV - Ministério Da Defesa
02.02.01.00.03-Produtos Alimentares					160,218	505,908	
02.02.01.00.04-Roupa Vestuário E Calçado	2,000,000					1,433,125	100,000
02.02.01.00.05-Material De Escritório	1,800,000		900,000	350,000	11,007,479	11,746,004	590,000
02.02.01.00.09-Material De Transporte - Peças	1,000,000				1,700,000	1,951,764	200,000
02.02.01.01.00-Livros E Documentação Técnica						3,045,728	100,000
02.02.01.01.01-Artigos Honoríficos E De Decoração						2,160,185	
02.02.01.01.02-Combustíveis E Lubrificantes	3,620,000		1,500,000	868,000	11,239,191	15,722,861	1,044,400
02.02.01.01.03-Material De Limpeza, Higiene E Conforto	500,000		500,000		1,300,000	4,620,656	430,000
02.02.01.01.04-Material De Conservação E Reparação			20,000,000		1,300,000	350,000	150,000
02.02.01.01.05-Publicidade Dos Atos E Decisões Administrativas						25,337,435	300,000
02.02.01.09.09-Outros Bens	1,000,000				9,011,257		
02.02.02-Aquisição De Serviços	85,810,978	3,500,000	60,712,573	14,591,716	277,991,885	344,184,627	18,992,950
02.02.02.00.01-Rendas E Alugueres	2,700,000		400,000		36,277,964	107,419,256	1,344,000
02.02.02.00.02-Conservação E Reparação De Bens	4,000,000		1,500,000	800,000	11,797,523	13,490,543	400,000
02.02.02.00.03-Comunicações	5,000,000		3,400,000	1,560,000	95,624,756	25,224,949	750,000
02.02.02.00.04-Transportes	1,000,000				202,000	4,594,417	200,000
02.02.02.00.05-Água	480,000		14,000,000		4,243,218	9,894,523	750,000
02.02.02.00.06-Energia Eléctrica	700,000		18,212,573		36,050,000	22,960,328	1,206,609
02.02.02.00.07-Publicidade E Propaganda					4,117,228	1,028,924	50,000
02.02.02.00.08-Representação Dos Serviços	6,000,000	1,000,000	1,500,000	1,200,000	1,500,000	14,825,647	850,000
02.02.02.00.09-Deslocação E Estadas	51,014,610	2,000,000	14,900,000	10,031,716	22,550,000	53,672,398	6,390,639
02.02.02.01.00-Vigilância E Segurança			2,000,000		34,031,725	21,659,784	
02.02.02.01.01-Limpeza Higiene E Conforto			4,000,000		12,632,972	7,516,818	
02.02.02.01.02-Honorários		500,000			1,000,000	5,543,541	
02.02.02.01.03.01-Assistência Técnica - Residentes	4,000,000				360,000	7,065,448	6,266,098
02.02.02.01.03.02-Assistência Técnica - Não Residentes	8,000,000					5,349,320	
02.02.02.01.04-Outros Encargos Da Dívida						203,208	



3 056000 000000

Mapa II - Despesas de Funcionamento Segundo as Classificações Económica e Organica

	CHGOV - Gabinete Do Primeiro Ministro	CHGOV - Gabinete Do Vice Primeiro Ministro	CHGOV - Ministro Dos Assuntos Parlamentares e da Presidencia Conselho Ministro	CHGOV - Ministro Adjunto Do Primeiro Ministro Para A Integração Regional	GOV - Ministério Das Finanças	GOV - Ministério Dos Negocios Estrangeiros e Comunidades	GOV - Ministério Da Defesa
02.02.02.09.02-Seminários, Exposições E Similares						141,060	
02.02.02.09.09-Outros Serviços	2,916,368		800,000	1,000,000	17,604,499	43,594,463	785,604
02.04-Juros e outros encargos					5,662,000,000		
02.04.01-Juros da dívida externa					2,229,000,000		
02.04.02-Juros da dívida interna					3,337,000,000		
02.04.02-Juros Da Dívida Interna					3,337,000,000		
02.04.03-Outros encargos					96,000,000		
02.05-Subsídios					262,783,956		
02.05.01-A Empresas Públicas					162,783,956		
02.05.01.01-Subsídios Empresas Públicas Não Financeiras					162,783,956		
02.05.02-A Empresas Privadas					100,000,000		
02.05.02.01-Subsídios A Empresas Privadas Não Financeiras					100,000,000		
02.06-Transferências	6,657,818				4,337,589,767	83,036,278	600,000
02.06.01-Para Governos Estrangeiros						63,200,000	
02.06.01.09.01-Outros Transferências Correntes						58,000,000	
02.06.01.09.03-Id Outros Transferências						5,200,000	
02.06.02-Organismos internacionais					446,492,116	6,663,762	600,000
02.06.02.01.01-Quotas A Organismos Internacionais Correntes					196,492,116	6,630,682	600,000
02.06.02.01.09-Outros Organismos Internacionais - Correntes					250,000,000	33,080	
02.06.03-Administrações Públicas	6,657,818				3,891,097,651	13,172,516	
02.06.03.01.01-Fundos E Serviços Autónomos Corrente						11,372,516	
02.06.03.01.02-Municipios Corrente					3,787,647,651		
02.06.03.01.03-Embaixadas E Serviços Consulares Corrente						1,800,000	
02.06.03.01.09-Outras Transferências Administracões Públicas Corr					103,450,000		
02.07-Benefícios Sociais	1,632,000		5,402,407		4,843,274,902	2,097,607	
02.07.01-Benefícios sociais	1,632,000				4,843,274,902		
02.07.01.01.01-Pensões de aposentação					4,368,214,602		
02.07.01.01.02-Pensões de sobrevivência					266,000,000		




3 056000 000000

Mapa II - Despesas de Funcionamento Segundo as Classificações Económica e Organica

	CHGOV - Gabinete Do Primeiro Ministro	CHGOV - Gabinete Do Vice Primeiro Ministro	CHGOV - Ministro Dos Assuntos Parlamentares e da Presidencia Conselho Ministro	CHGOV - Ministro Adjunto Do Primeiro Ministro Para A Integração Regional	GOV - Ministério Das Finanças	GOV - Ministério Dos Negocios Estrangeiros e Comunidades	GOV - Ministério Da Defesa
02.07.01.01.03-Pensões do regime não contributivo					209,060,300		
02.07.01.01.05-Pensões de ex-Presidentes	1,632,000						
02.07.02-Benefícios de assistência social			5,402,407			2,097,607	
02.07.02.01.09-Outros Benefícios Sociais Em Numerário			5,402,407			2,000,000	
02.07.02.02-Benefícios Sociais Em Espécie						97,607	
02.08-Outras Despesas	20,186,793		9,324,605	200,000	2,045,795,707	22,874,428	480,000
02.08.01-Seguros	1,186,793		1,989,224	200,000	1,768,194	15,226,391	80,000
02.08.02-Outras Despesas	15,000,000		7,335,381		291,500,000	7,577,916	400,000
02.08.02.01.09-Id Outras Correntes	15,000,000		7,335,381		91,500,000	7,577,916	400,000
02.08.02.02.09-Id Outras Capital					200,000,000		
02.08.03-Partidos Políticos					70,000,000		
02.08.04-Organizações Não Governamentais	4,000,000						
02.08.05-Restituições					1,205,811,263	20,000	
02.08.05.01-Restituições Iur					70,300,000		
02.08.05.02-Restituições Iva					1,132,811,263		
02.08.05.99-Outras Restituições					2,700,000	20,000	
02.08.06-Indemnizações					231,329,702		
02.08.07-Outras Despesas Residual					115,386,548	50,121	
02.08.08-Dotação Provisional					130,000,000		
03-Activos E Passivos	2,863,584		4,000,000	2,453,127	107,068,358	26,702,738	1,950,000
03.01-Activos Não Financeiros	2,863,584		4,000,000	2,453,127	107,068,358	26,702,738	1,950,000
03.01.01-Activos Fixos	2,863,584		4,000,000	2,453,127	107,068,358	26,702,738	1,950,000
03.01.01.01.03-Edifícios Para Escritórios - Aquisições						4,009,181	
03.01.01.02.01.01-Viaturas Ligeiras De Passageiros - Aquisições						10,452,998	1,350,000
03.01.01.02.02.01-Ferramentas E Utensílios - Aquisições						20,530	
03.01.01.02.03.01-Equipamento Administrativo - Aquisições	2,863,584			2,453,127	8,511,984	11,074,623	500,000
03.01.01.02.04.01-Outra Maquinaria E Equipamento - Aquisições			4,000,000		18,556,374	1,145,406	100,000
03.01.01.03.02.01-Activos Fixos Intangíveis - Aquisições					80,000,000		

Mapa II - Despesas de Funcionamento Segundo as Classificações Económica e Organica


	GOV - Ministério Da Justiça E Trabalho	GOV - Ministério Da Administração Interna	Gov - Ministério Do Turismo E Transportes	Gov - Ministério Da Economia Marítima	Gov - Ministério Da Indústria, Comércio E Energia	GOV - Ministério Da Agricultura e Ambiente	GOV - Ministério Da Educação
Total	703,097,936	165,017,650	89,943,451	114,780,916	129,424,901	421,791,265	7,903,794,694
02-Despesas	703,097,936	156,157,650	89,943,451	112,780,916	129,424,901	399,983,094	7,868,106,841
02.01-Despesas com pessoal	465,678,025	101,683,586	46,107,762	60,367,798	77,008,083	274,297,936	7,194,831,638
02.01.01-Remunerações certas e permanentes	464,667,905	101,325,386	46,045,266	60,367,798	76,979,283	268,791,358	7,188,958,558
02.01.01.01.01-Pessoal Dos Quadros Especiais	12,128,472	6,135,420	12,411,816	12,136,428	8,090,784	12,724,248	16,903,248
02.01.01.01.02-Pessoal Do Quadro	215,084,199	29,861,472	14,277,084	15,211,101	43,437,648	131,076,982	4,215,146,076
02.01.01.01.03-Pessoal Contratado	85,588,724	26,089,272	4,774,956	2,309,652		40,617,079	2,302,025,012
02.01.01.01.04-Pessoal Em Regime De Avença	4,320,000	1,042,872	1,568,080	700,000	1,747,392	4,500,000	600,000
02.01.01.01.09-Pessoal Em Qualquer Outra Situação						2,100,000	
02.01.01.02.01-Gratificações Permanentes	252,528	9,423,216				4,156,000	320,000
02.01.01.02.02-Subsídios Permanentes	46,331,798	2,730,361	1,478,837	1,440,000	3,576,020	5,172,703	226,574,731
02.01.01.02.03-Despesas De Representação	260,100	260,100	260,100	408,000	260,100	500,100	844,800
02.01.01.02.04-Gratificações Eventuais	2,500,000	1,050,096				2,200,000	20,855,058
02.01.01.02.05-Horas Extraordinárias	403,020	373,225				2,390,000	8,782,743
02.01.01.02.06-Alimentação E Alojamento		966,465	800,000	600,000	1,000,000	260,000	715,000
02.01.01.02.07-Formação	500,000					2,600,000	4,676,775
02.01.01.02.08-Subsídio De Instalação	800,000						
02.01.01.02.09-Outros Suplementos E Abonos	58,382,897	11,987,810	4,225,976		7,000,000	10,222,715	367,789,807
02.01.01.03.02-Recrutamentos E Nomeações	31,538,383	6,874,394	1,941,624	26,462,697	2,463,888	12,641,122	
02.01.01.03.04-Reclassificações		1,314,916				16,495,716	
02.01.01.03.05-Regressos	5,391,096	67,396	3,945,953	1,099,920	5,031,705	4,221,269	23,725,308
02.01.01.03.06-Promoções	1,186,688	3,148,371	360,840		4,371,746	16,913,424	
02.01.02-Segurança Social	1,010,120	358,200	62,496		28,800	5,506,578	5,873,080
02.01.02.01.01-Contribuições Para A Segurança Social	73,680					4,430,178	251,780
02.01.02.01.02-Encargos Com A Saúde					710,000		
02.01.02.01.03-Abono De Família	936,440	118,200			28,800	366,400	5,571,300
02.01.02.01.04-Seguros De Acidentes No Trabalho		240,000	62,496				50,000
02.02-Aquisição de bens e serviços	184,137,307	53,054,064	39,714,426	51,123,118	48,161,487	122,085,158	576,457,964
02.02.01-Aquisição de bens	93,690,567	16,439,815	5,645,841	6,801,107	7,632,230	40,572,426	210,549,914



3 056000 000000

Mapa II - Despesas de Funcionamento Segundo as Classificações Económica e Organica

GOV - Ministério Da Justiça E Trabalho	GOV - Ministério Da Administração Interna	Gov - Ministério Do Turismo E Transportes	Gov - Ministério Da Economia Marítima	Gov - Ministério Da Indústria, Comércio E Energia	GOV - Ministério Da Agricultura e Ambiente	GOV - Ministério Da Educação
02.02.01.00.01-Matérias Primas E Subsidiárias	4,500,000				870,000	6,867,800
02.02.01.00.02-Medicamentos	6,090,957				1,250,000	510,000
02.02.01.00.03-Produtos Alimentares	75,025,250					7,717,609
02.02.01.00.04-Roupa Vestuário E Calçado	178,430				1,905,000	6,217,992
02.02.01.00.05-Material De Escritório	2,076,338	1,013,653	507,500	1,465,795	3,250,000	52,165,083
02.02.01.00.06-Material De Consumo Clínico					280,000	298,000
02.02.01.00.08-Material De Educação, Cultura E Recreio						29,473,847
02.02.01.00.09-Material De Transporte - Peças	1,095,000	901,500	400,000	915,000	7,967,426	3,291,539
02.02.01.01.00-Livros E Documentação Técnica	300,080	100,000	700,000	200,000		3,439,023
02.02.01.01.01-Artigos Honoríficos E De Decoração						1,758,000
02.02.01.01.02-Combustíveis E Lubrificantes	4,536,000	1,298,014	1,133,000	1,657,341	15,000,000	11,021,604
02.02.01.01.03-Material De Limpeza, Higiene E Conforto	307,460	240,000	350,000	429,000	3,800,000	18,146,585
02.02.01.01.04-Material De Conservação E Reparação	1,351,000	331,962	1,250,000	1,398,206	3,770,000	48,150,874
02.02.01.09.09-Outros Bens	2,730,052	1,170,000	2,460,607	1,566,888	2,480,000	21,491,958
02.02.02-Aquisição De Serviços	90,446,740	34,068,585	44,322,011	40,529,257	81,512,732	365,908,050
02.02.02.00.01-Rendas E Alugueres	21,088,000	6,600,000	3,651,500	11,106,720	4,800,000	10,102,000
02.02.02.00.02-Conservação E Reparação De Bens	2,720,000	2,430,800	3,808,730	1,945,099	12,806,620	61,823,650
02.02.02.00.03-Comunicações	15,629,532	3,053,568	3,606,604	2,477,422	7,992,000	18,801,083
02.02.02.00.04-Transportes		145,789	300,000		630,000	10,998,856
02.02.02.00.05-Água	5,850,000	1,584,359	1,400,000	1,330,640	5,410,000	35,918,670
02.02.02.00.06-Energia Eléctrica	15,050,000	3,928,669	3,900,000	3,146,400	8,569,288	57,309,366
02.02.02.00.07-Publicidade E Propaganda		750,000	1,700,000	1,250,000	2,520,000	1,322,500
02.02.02.00.08-Representação Dos Serviços		460,041	500,000	1,300,568		1,719,992
02.02.02.00.09-Deslocação E Estadas	15,403,254	7,006,701	11,933,144	8,500,000	10,993,121	11,712,429
02.02.02.01.00-Vigilância E Segurança	4,531,920	2,018,520	3,000,000	3,043,176	8,715,620	21,334,420
02.02.02.01.01-Limpeza Higiene E Conforto	6,000,000	2,185,860	1,800,000	2,172,876	2,640,000	33,754,897
02.02.02.01.02-Honorários		1,000,000	300,000	1,224,000	6,172,378	14,747,711
02.02.02.01.03.01-Assistência Técnica - Residentes		2,100,000	5,000,000		280,000	4,732,000




Mapa II - Despesas de Funcionamento Segundo as Classificações Económica e Organica

	GOV - Ministério Da Justiça E Trabalho	GOV - Ministério Da Administração Interna	Gov - Ministério Do Turismo E Transportes	Gov - Ministério Da Economia Marítima	Gov - Ministério Da Indústria, Comércio E Energia	GOV - Ministério Da Agricultura e Ambiente	GOV - Ministério Da Educação
02.02.02.01.03.02-Assistência Técnica - Não Residentes		167,545		500,000		500,000	1,236,000
02.02.02.09.01-Formação		8,162,397	1,742,187	2,922,033	3,032,356	9,483,705	80,394,476
02.02.02.09.09-Outros Serviços	4,174,034						
02.06-Transferências	5,800,000						74,127,260
02.06.01-Para Governos Estrangeiros							575,700
02.06.01.01-Transferências Correntes							180,000
02.06.01.09.01-Outros Transferências Correntes							395,700
02.06.03-Administrações Públicas	5,800,000						73,551,560
02.06.03.01.01-Fundos E Serviços Autónomos Corrente							270,000
02.06.03.01.09-Outras Transferências Administrativas Públicas Corr	5,800,000						71,896,360
02.06.03.02.01-Fundos E Serviços Autónomos Capital							1,385,200
02.07-Benefícios Sociais							1,695,000
02.07.01-Benefícios sociais em espécie							450,000
02.07.01.02-Benefícios sociais em espécie							450,000
02.07.02-Benefícios de assistência social							1,245,000
02.07.02.01.09-Outros Benefícios Sociais Em Numerário							1,230,000
02.07.02.02-Benefícios Sociais Em Espécie							15,000
02.08-Outras Despesas	47,482,604	1,430,000	4,121,263	1,290,000	4,255,331	3,600,000	20,994,979
02.08.01-Seguros	2,728,248	710,000	650,000	790,000	300,000	3,600,000	5,038,720
02.08.02-Outras Despesas	7,260,583	170,000	3,471,263		3,955,331		2,419,000
02.08.02.01.09-Id Outras Correntes	7,260,583	170,000	3,471,263		3,955,331		2,419,000
02.08.02-Outras Despesas Diversas				500,000			2,075,000
02.08.02.01.01-Transferências A Instituições Sem Fins Lucrativos				500,000			1,500,000
02.08.02.01.02-Bolsas De Estudo E Outros Benefícios Educacionais							575,000
02.08.04-Organizações Não Governamentais							4,537,660
02.08.07-Outras Despesas Residual	37,493,773	550,000					6,924,599
03-Activos E Passivos	8,850,000	8,850,000		2,000,000		21,808,171	35,687,853
03.01-Activos Não Financeiros	8,850,000	8,850,000		2,000,000		21,808,171	35,687,853
03.01.01-Activos Fixos		8,850,000		2,000,000		21,808,171	35,687,853
03.01.01.01.06.01-Outras Construções - Aquisições						3,000,000	
03.01.01.02.01.01-Viaturas						4,500,000	
Ligeiras De Passageiros - Aquisições						5,500,000	
03.01.01.02.01.04.01-Pesados De Passageiros - Aquisições							
03.01.01.02.02.01-Ferramentas E Utensílios - Aquisições						710,000	2,190,000
03.01.01.02.03.01-Equipamento Administrativo - Aquisições		5,250,000		2,000,000		7,598,171	25,085,444
03.01.01.02.04.01-Outra Maquinaria E Equipamento - Aquisições		3,600,000				500,000	8,412,409

Mapa II - Despesas de Funcionamento Segundo as Classificações Económica e Organica


	GOV - Ministério Do Desporto	GOV - Ministério Da Família E Da Inclusão Social	GOV - Ministério Da Cultura e das Indústrias Criativas	GOV - Ministério Da Saúde e da Segurança Social	GOV - Ministério Das Infraestruturas, do Ordenamento do Território e Habitação	GOV - Comissão De Recenseamento Eleitoral
Total	116,524,936	426,865,076	106,499,367	3,560,901,475	121,008,591	63,630,546
02-Despesas	116,524,936	426,365,076	104,955,607	3,545,063,075	119,708,591	63,630,546
02.01-Despesas com pessoal	19,274,314	85,646,038	43,262,910	2,565,933,512	76,586,125	42,881,112
02.01.01-Remunerações certas e permanentes	19,255,114	59,584,027	41,911,554	2,513,555,557	75,114,085	40,078,072
02.01.01.01.01-Pessoal Dos Quadros Especiais			8,699,976	9,422,976	9,381,756	
02.01.01.01.02-Pessoal Do Quadro	8,365,668	33,617,028	10,513,248	1,277,258,966	36,488,544	
02.01.01.01.03-Pessoal Contratado	1,381,308	9,048,084	11,297,778	240,633,876	3,049,488	4,151,511
02.01.01.01.04-Pessoal Em Regime De Avença	791,340		1,580,000	624,744		
02.01.01.01.09-Pessoal Em Qualquer Outra Situação			129,064,001			
02.01.01.02.01-Gratificações Permanentes	92,292		10,144,397	102,612	20,655,893	
02.01.01.02.02-Subsídios Permanentes	3,234,822	48,636	1,013,400	53,712,188	3,463,400	
02.01.01.02.03-Despesas De Representação			260,100	560,100	260,100	
02.01.01.02.04-Gratificações Eventuais			510,604	614,726,647	1,920,000	60,000
02.01.01.02.05-Horas Extraordinárias	100,000	216,000	721,996	9,993,144	219,400	620,000
02.01.01.02.06-Alimentação E Alojamento				3,660,916		
02.01.01.02.07-Formação		1,000,000	528,306	5,630,645	700,681	
02.01.01.02.08-Subsídio De Instalação			350,000			
02.01.01.02.09-Outros Suplementos E Abonos	3,672,348	6,561,940	8,366,146	115,013,804	937,572	14,590,668
02.01.01.03.02-Recrutamentos E Nomeações		5,580,389		11,170,116	12,009,636	
02.01.01.03.04-Reclassificações	1,528,560				383,556	
02.01.01.03.05-Regressos		2,821,854		6,312,559	4,449,240	
02.01.01.03.06-Promoções	88,776	690,096		24,321,222	1,123,356	
02.01.02-Segurança Social	19,200	26,062,011	1,351,356	52,377,955	1,472,040	2,803,040
02.01.02.01.01-Contribuições Para A Segurança Social		987,611	1,339,356	36,892,733	1,016,840	2,803,040
02.01.02.01.02-Encargos Com A Saúde		25,000,000		5,000,000		
02.01.02.01.03-Abono De Família	19,200	74,400	12,000	2,602,400	43,200	
02.01.02.01.04-Seguros De Acidentes No Trabalho			7,882,822		72,000	
02.01.02.01.09-Encargos Diversos De Segurança Social			340,000			
02.02-Aquisição de bens e serviços	8,609,500	17,953,163	40,932,697	908,729,281	38,501,558	20,749,434



3 056000 000000

Mapa II - Despesas de Funcionamento Segundo as Classificações Económica e Organica

	GOV - Ministério Do Desporto	GOV - Ministério Da Família E Da Inclusão Social	GOV - Ministério Da Cultura e das Industrias Cratvas	GOV - Ministério Da Saúde e da Segurança Social	GOV - Ministério Das Infraestruturas, do Ordenamento do Território e Habitação	GOV - Comissão De Recenseamento Eleitoral
02.02.01-Aquisição de bens	3,176,266	2,701,494	5,363,188	545,382,934	4,735,000	2,608,582
02.02.01.00.01-Matérias Primas E Subsidiárias			583,070			
02.02.01.00.02-Medicamentos				406,516,118		
02.02.01.00.03-Produtos Alimentares				3,784,035		
02.02.01.00.04-Roupa Vestuário E Calçado				6,267,348		
02.02.01.00.05-Material De Escritório	200,000	723,894	719,700	11,793,553	1,010,000	1,596,000
02.02.01.00.06-Material De Consumo Clínico				45,730,305		
02.02.01.00.08-Material De Educação, Cultura E Recreio				4,301,536	550,000	
02.02.01.00.09-Material De Transporte - Peças		500,000			50,000	
02.02.01.01.00-Livros E Documentação Técnica			300,000		180,000	
02.02.01.01.01-Artigos Honoríficos E De Decoração				16,252,785	1,730,000	618,000
02.02.01.01.02-Combustíveis E Lubrificantes	300,000	777,600	1,046,289	10,683,906	65,000	120,582
02.02.01.01.03-Material De Limpeza, Higiene E Conforto	200,000	150,000	848,250	12,125,852	700,000	150,000
02.02.01.01.04-Material De Conservação E Reparação		150,000	883,850	27,927,496	450,000	124,000
02.02.01.09.09-Outros Bens		400,000	982,029			
02.02.02-Aquisição De Serviços	5,433,234	15,251,669	35,569,509	363,346,347	33,766,558	18,140,852
02.02.02.00.01-Rendas E Alugueres		4,740,000	623,948	21,058,688		7,725,000
02.02.02.00.02-Conservação E Reparação De Bens	300,000	500,000	1,814,000	21,132,909	3,300,000	765,000
02.02.02.00.03-Comunicações	300,000	2,000,000	2,633,306	15,702,487	2,260,000	712,000
02.02.02.00.04-Transportes			254,000	23,126,038	200,000	279,017
02.02.02.00.05-Água	300,000	572,469	1,192,370	16,999,009	1,280,000	116,000
02.02.02.00.06-Energia Eléctrica		2,500,000	3,564,180	33,746,615	3,000,000	194,500
02.02.02.00.07-Publicidade E Propaganda		558,000	250,000		800,000	398,000
02.02.02.00.08-Representação Dos Serviços			500,000		250,000	
02.02.02.00.09-Deslocação E Estadas	500,000	720,000	6,396,144	47,106,551	5,700,000	126,000
02.02.02.01.00-Vigilância E Segurança		1,380,000	4,492,804	5,324,400	4,400,000	
02.02.02.01.01-Limpeza Higiene E Conforto		1,200,000	100,000	2,644,820	1,035,000	30,000
02.02.02.01.02-Honorários			6,391,568	26,576,941	150,000	



3 056000 000000

Mapa II - Despesas de Funcionamento Segundo as Classificações Económica e Organica

	GOV - Ministério Do Desporto	GOV - Ministério Da Família E Da Inclusão Social	GOV - Ministério Da Cultura E das Indústrias Criativas	GOV - Ministério Da Saúde e da Segurança Social	GOV - Ministério Das Infraestruturas, do Ordenamento do Território e Habitação	GOV - Comissão De Recenseamento Eleitoral
02.02.02.01.03.01-Assistência Técnica - Residentes	1,000,000		1,683,090	6,357,344	9,363,481	
02.02.02.01.03.02-Assistência Técnica - Não Residentes				112,564,000		
02.02.02.01.04-Outros Encargos Da Dívida			3,059,269			
02.02.02.09.01-Formação				150,000		
02.02.02.09.09-Outros Serviços	3,033,234	1,081,200	2,614,830	30,856,545	2,028,077	7,795,335
02.05-Subsídios			15,000,000			
02.05.02-A Empresas Privadas			15,000,000			
02.05.02.01-Subsídios A Empresas Privadas Não Financeiras			15,000,000			
02.06-Transferências	250,300	41,989,458	1,100,000	13,669,725		
02.06.01-Para Governos Estrangeiros				6,500,000		
02.06.01.09.01-Outros Transferências Correntes				6,500,000		
02.06.02-Organismos internacionais	250,300			2,500,000		
02.06.02.01.01-Quotas A Organismos Internacionais Correntes	250,300			2,500,000		
02.06.03-Administrações Públicas		41,989,458	1,100,000	4,669,725		
02.06.03.01.02-Municípios Corrente		41,189,150				
02.06.03.01.09-Outras Transferências Administrativas Públicas Corr		800,308	1,100,000	4,669,725		
02.06.03.02.09-Outras Transferências A Administração Pública De Capital						
02.07-Benefícios Sociais		260,688,065		44,580,000		
02.07.02-Benefícios de assistência social		260,688,065		44,580,000		
02.07.02.01.03-Evacuação de doentes		259,688,065		35,580,000		
02.07.02.01.09-Outros Benefícios Sociais Em Numerário		1,000,000		9,000,000		
02.08-Outras Despesas	88,390,822	20,088,352	4,660,000	12,150,557	4,620,908	
02.08.01-Seguros		88,352	460,000	8,030,750	712,000	
02.08.02-Outras Despesas	3,900,000		3,700,000	200,000	3,908,908	
02.08.02.01.09-Id Outras Correntes	3,900,000		3,700,000		3,908,908	
02.08.02.02.09-Id Outras Capital				200,000		
02.08.04-Organizações Não Governamentais	84,490,822	20,000,000	500,000	222,307		
02.08.06-Indemnizações				400,000		
02.08.07-Outras Despesas Residual				3,297,500		
03-Activos E Passivos		500,000	1,543,760	15,838,400	1,300,000	
03.01-Activos Não Financeiros		500,000	1,543,760	15,838,400	1,300,000	
03.01.01-Activos Fixos		500,000	1,543,760	15,838,400	1,300,000	
03.01.01.02.01.01-Viaturas Ligeiras De Passageiros - Aquisições				4,766,000		
03.01.01.02.03.01-Equipamento Administrativo - Aquisições		500,000	1,543,760	7,978,700	1,300,000	
03.01.01.02.04.01-Outra Maquinaria E				3,093,700		



3 056000 000000

Mapa II - Despesas de Funcionamento Segundo as Classificações Económica e Organica


	Total Encargos Gerais da Nação	Total Serviços Simples	Total Fundos e Serviços Autónomos	Total Geral
Total	2,967,591,194	35,036,484,688	12,696,587,884	50,700,663,766
02-Despesas	2,823,062,401	34,813,235,408	12,614,742,776	50,251,040,585
02.01-Despesas com pessoal	1,712,457,040	14,021,184,837	6,904,315,525	22,637,957,402
02.01.01-Remunerações certas e perm.	1,616,687,963	12,886,384,687	6,398,825,034	20,901,897,684
02.01.01.01.01-Pessoal Dos Quadros	319,469,110	154,498,596	729,120	474,696,826
02.01.01.01.02-Pessoal Do Quadro	750,325,972	6,678,154,886	3,491,875,069	10,920,355,927
02.01.01.01.03-Pessoal Contratado	77,529,851	3,041,809,576	1,355,914,881	4,475,254,308
02.01.01.01.04-Pessoal Em Regime De	13,741,557	24,725,950	17,391,260	55,858,767
02.01.01.01.09-Pessoal Em Qualquer	0	131,164,001	0	131,164,001
02.01.01.02.01-Gratificações Permar.	4,970,185	61,835,906	140,147,090	206,953,181
02.01.01.02.02-Subsídios Permanente	292,970,666	813,763,555	493,926,501	1,600,660,722
02.01.01.02.03-Despesas De Represer	12,347,917	7,390,615	1,555,695	21,294,227
02.01.01.02.04-Gratificações Eventu	5,141,128	802,025,463	124,239,883	931,406,474
02.01.01.02.05-Horas Extraordinária	6,476,716	30,393,557	26,152,421	63,022,694
02.01.01.02.06-Alimentação E Alojaj	500,000	5,008,096	31,794,919	37,303,015
02.01.01.02.07-Formação	14,216,172	30,591,364	44,768,074	89,575,610
02.01.01.02.08-Subsídio De Instalaç	5,093,800	8,686,900	5,165,000	18,945,700
02.01.01.02.09-Outros Suplementos E	54,687,059	752,280,701	500,942,394	1,307,910,154
02.01.01.03.02-Recrutamentos E Nome	27,099,087	156,756,476	106,113,838	289,969,401
02.01.01.03.03-Progressões	839,862	0	1,351,487	2,191,349
02.01.01.03.04-Reclassificações	5,073,376	24,191,034	2,603,429	31,867,839
02.01.01.03.05-Reingressos	18,771,729	104,649,344	50,172,930	173,594,003
02.01.01.03.06-Promoções	7,433,776	58,458,667	3,981,043	69,873,486
02.01.02-Segurança Social	95,769,077	1,134,800,150	505,490,491	1,736,059,718
02.01.02.01.01-Contribuições Para A	76,615,441	1,014,345,313	471,758,320	1,562,719,074
02.01.02.01.02-Encargos Com A Saúde	17,050,000	93,681,470	910,000	111,641,470
02.01.02.01.03-Abono De Família	1,578,806	15,042,540	4,668,040	21,289,386
02.01.02.01.04-Seguros De Acidentes	524,830	9,359,221	28,154,131	38,038,182
02.01.02.01.09-Encargos Diversos De	0	2,371,606	0	2,371,606
02.02-Aquisição de bens e serviços	858,355,905	2,859,533,302	2,819,002,029	6,536,891,236
02.02.01-Aquisição de bens	129,800,111	1,053,454,047	1,555,445,032	2,738,699,190
02.02.01.00.01-Matérias Primas E Su	0	12,820,870	5,027,407	17,848,277
02.02.01.00.02-Medicamentos	100,000	414,367,075	365,542,243	780,009,318



3 056000 000000

Mapa II - Despesas de Funcionamento Segundo as Classificações Económica e Organica

	Total Encargos Gerais da Nação	Total Serviços Simples	Total Fundos e Serviços Autónomos	Total Geral
02.02.01.00.03-Produtos Alimentares	500,000	87,032,802	338,619,524	426,152,326
02.02.01.00.04-Roupa Vestuário E C	5,583,829	16,972,113	88,878,355	111,434,297
02.02.01.00.05-Material De Escritór	22,963,529	104,182,011	72,090,402	199,235,942
02.02.01.00.06-Material De Consumo	0	46,308,305	133,024,557	179,332,862
02.02.01.00.07-Munições Explosivos	0	0	1,000,000	1,000,000
02.02.01.00.08-Material De Educaçã	0	31,950,113	6,709,722	38,659,835
02.02.01.00.09-Material De Transpor	4,220,400	24,673,765	75,146,332	104,040,497
02.02.01.01.00-Livros E Documentaç	6,873,461	7,934,831	72,257,800	87,066,092
02.02.01.01.01-Artigos Honoríficos	800,000	4,398,185	1,373,800	6,571,985
02.02.01.01.02-Combustíveis E Lubri	42,231,871	86,987,926	208,064,845	337,284,642
02.02.01.01.03-Material De Limpeza,	5,608,075	42,491,439	62,515,388	110,614,902
02.02.01.01.04-Material De Conserve	3,947,314	73,870,023	68,237,443	146,054,780
02.02.01.01.05-Publicidade Dos Atos	27,630,000	1,650,000	350,000	29,630,000
02.02.01.01.07-Materiais De Publici	0	0	300,000	300,000
02.02.01.09.09-Outros Bens	9,341,632	97,814,589	56,307,214	163,463,435
02.02.02-Aquisição De Serviços	728,555,794	1,806,079,255	1,263,556,997	3,798,192,046
02.02.02.00.01-Rendas E Alugueres	29,789,725	237,350,076	84,924,521	352,064,322
02.02.02.00.02-Conservação E Repara	21,502,063	140,348,277	113,838,045	275,688,385
02.02.02.00.03-Comunicações	49,635,501	199,747,707	98,904,655	348,287,863
02.02.02.00.04-Transportes	2,263,520	40,930,117	16,590,683	59,784,320
02.02.02.00.05-Água	35,152,768	88,245,839	116,667,031	240,065,638
02.02.02.00.06-Energia Eléctrica	69,850,511	198,261,955	286,909,260	555,021,726
02.02.02.00.07-Publicidade E Propaç	2,997,328	14,957,130	14,026,549	31,981,007
02.02.02.00.08-Representação Dos Se	35,930,148	23,706,816	6,272,450	65,909,414
02.02.02.00.09-Deslocação E Estada	336,450,140	219,464,575	111,897,970	667,812,685
02.02.02.01.00-Vigilância E Segurar	26,807,328	115,571,809	91,140,537	233,519,674
02.02.02.01.01-Limpeza Higiene E C	33,853,746	74,998,243	61,328,358	170,180,347
02.02.02.01.02-Honorários	4,300,000	63,106,139	32,917,153	100,323,292
02.02.02.01.03.01-Assistência Técni	28,211,212	45,418,801	71,619,977	145,249,990
02.02.02.01.03.02-Assistência Técni	8,000,000	119,149,320	16,650,000	143,799,320
02.02.02.01.04-Outros Encargos Da I	0	3,262,477	2,320,000	5,582,477



3 056000 000000

Mapa II - Despesas de Funcionamento Segundo as Classificações Económica e Organica


	Total Encargos Gerais da Nação	Total Serviços Simples	Total Fundos e Serviços Autónomos	Total Geral
02.02.02.09.01-Formação	0	1,317,545	2,740,000	4,057,545
02.02.02.09.02-Seminários, Exposiçõ	0	141,060	1,500,000	1,641,060
02.02.02.09.09-Outros Serviços	43,811,804	220,101,369	133,309,808	397,222,981
02.04-Juros e outros encargos	0	5,662,000,000	0	5,662,000,000
02.04.01-Juros da dívida externa	0	2,229,000,000	0	2,229,000,000
02.04.02-Juros da dívida interna	0	3,337,000,000	0	3,337,000,000
02.04.02-Juros Da Dívida Interna	0	3,337,000,000	0	3,337,000,000
02.04.03-Outros encargos	0	96,000,000	0	96,000,000
02.05-Subsídios	0	277,783,956	367,529,529	645,313,485
02.05.01-A Empresas Públicas	0	162,783,956	0	162,783,956
02.05.01.01-Subsídios Empresas Públ	0	162,783,956	0	162,783,956
02.05.02-A Empresas Privadas	0	115,000,000	367,529,529	482,529,529
02.05.02.01-Subsídios A Empresas Pr	0	115,000,000	367,529,529	482,529,529
02.06-Transferências	186,201,816	4,558,162,788	152,078,080	4,896,442,684
02.06.01-Para Governos Estrangeiros	0	70,275,700	17,940,000	88,215,700
02.06.01.01-Transferências Corrente	0	180,000	700,000	880,000
02.06.01.09.01-Outros Transferência	0	64,895,700	17,240,000	82,135,700
02.06.01.09.03-Id Outros Transferêr	0	5,200,000	0	5,200,000
02.06.02-Organismos internacionais	6,216,459	456,506,178	3,838,080	466,560,717
02.06.02.01.01-Quotas A Organismos	6,216,459	206,473,098	3,778,080	216,467,637
02.06.02.01.09-Outros Organismos Ir	0	250,033,080	60,000	250,093,080
02.06.03-Administrações Públicas	179,985,357	4,031,380,910	130,300,000	4,341,666,267
02.06.03.01.01-Fundos E Serviços Au	0	11,642,516	0	11,642,516
02.06.03.01.02-Municípios Corrente	0	3,828,836,801	124,000,000	3,952,836,801
02.06.03.01.03-Embaixadas E Serviçõ	0	1,800,000	0	1,800,000
02.06.03.01.09-Outras Transferência	179,985,357	186,916,085	6,300,000	373,201,442
02.06.03.02.01-Fundos E Serviços Au	0	1,385,200	0	1,385,200
02.06.03.02.09-Outras Transferencia	0	800,308	0	800,308
02.07-Benefícios Sociais	7,034,407	5,152,335,574	1,737,631,645	6,897,001,626
02.07.01-Benefícios sociais	1,632,000	4,843,724,902	1,735,550,645	6,580,907,547
02.07.01.01.01-Pensões de aposentaç	0	4,368,214,602	0	4,368,214,602



3 056000 000000

Mapa II - Despesas de Funcionamento Segundo as Classificações Económica e Organica


	Total Encargos Gerais da Nação	Total Serviços Simples	Total Fundos e Serviços Autónomos	Total Geral
02.07.01.01.02-Pensões de sobrevivê	0	266,000,000	0	266,000,000
02.07.01.01.03-Pensões do regime nê	0	209,060,300	1,717,741,757	1,926,802,057
02.07.01.01.04-Pensões de reserva	0	0	16,968,659	16,968,659
02.07.01.01.05-Pensões de ex-Presic	1,632,000	0	0	1,632,000
02.07.01.02-Benefícios sociais em e	0	450,000	840,229	1,290,229
02.07.02-Benefícios de assistência :	5,402,407	308,610,672	2,081,000	316,094,079
02.07.02.01.03-Evacuação de doentes	0	295,268,065	0	295,268,065
02.07.02.01.09-Outros Benefícios Sc	5,402,407	13,230,000	2,081,000	20,713,407
02.07.02.02-Benefícios Sociais Em F	0	112,607	0	112,607
02.08-Outras Despesas	59,013,233	2,282,234,951	634,185,968	2,975,434,152
02.08.01-Seguros	17,615,422	40,182,655	37,306,306	95,104,383
02.08.02-Outras Despesas	23,357,811	328,463,001	98,665,995	450,486,807
02.08.02.01.09-Id Outras Correntes	23,357,811	128,263,001	98,665,995	250,286,807
02.08.02.02.09-Id Outras Capital	0	200,200,000	0	200,200,000
02.08.02-Outras Despesas Diversas	0	2,575,000	492,058,488	494,633,488
02.08.02.01.01-Transferências A Ins	0	2,000,000	2,598,488	4,598,488
02.08.02.01.02-Bolsas De Estudo E C	0	575,000	489,460,000	490,035,000
02.08.03-Partidos Políticos	4,000,000	70,000,000	0	74,000,000
02.08.04-Organizações Não Governamei	4,000,000	109,750,789	500,000	114,250,789
02.08.05-Restituições	0	1,205,831,263	760,000	1,206,591,263
02.08.05.01-Restituições Iur	0	70,300,000	0	70,300,000
02.08.05.02-Restituições Iva	0	1,132,811,263	0	1,132,811,263
02.08.05.99-Outras Restituições	0	2,720,000	760,000	3,480,000
02.08.06-Indemnizações	2,000,000	231,729,702	1,500,000	235,229,702
02.08.07-Outras Despesas Residual	6,040,000	163,702,541	3,395,179	173,137,720
02.08.08-Dotação Provisional	2,000,000	130,000,000	0	132,000,000
03-Activos E Passivos	144,528,793	223,249,280	81,845,108	449,623,181
03.01-Activos Não Financeiros	144,528,793	223,249,280	81,845,108	449,623,181
03.01.01-Activos Fixos	144,528,793	223,249,280	79,395,108	447,173,181
03.01.01.01.01-Residências Ci	11,000,000	0	0	11,000,000
03.01.01.01.02-Edifícios Não Res	56,000,000	0	0	56,000,000



3 056000 000000

Mapa II - Despesas de Funcionamento Segundo as Classificações Económica e Organica

	Total Encargos Gerais da Nação	Total Serviços Simples	Total Fundos e Serviços Autónomos	Total Geral
03.01.01.01.03.01-Edifícios Para Es	0	4,009,181	0	4,009,181
03.01.01.01.06.01-Outras Construção	0	3,000,000	0	3,000,000
03.01.01.02.01.01-Viaturas Ligei	21,300,000	21,068,998	0	42,368,998
03.01.01.02.01.04.01-Pesados De Pas	0	5,500,000	0	5,500,000
03.01.01.02.02.01-Ferramentas E Ute	187,500	2,920,530	1,635,977	4,744,007
03.01.01.02.03.01-Equipamento Admir	14,344,667	71,342,682	40,955,739	126,643,088
03.01.01.02.04.01-Outra Maquinaria	28,619,000	35,407,889	36,574,687	100,601,576
03.01.01.03.02.01-Activos Fixos Int	13,077,626	80,000,000	0	93,077,626
03.01.01.03.09.01-Id Outros Activos	0	0	228,705	228,705
03.01.04-Recursos naturais	0	0	2,450,000	2,450,000
03.01.04.04.02.01-Aplicações Inform	0	0	2,450,000	2,450,000



3 056000 000000

Mapa III - Despesas de Funcionamento e de Investimento Segundo a Classificação Funcional


	Orçamento de Funcionamento	Orçamento de Investimento	Total
Total	50,700,663,766	22,488,346,579	73,189,010,345
Funcionais	42,873,718,287	21,582,941,620	64,456,659,907
Assuntos económicos	2,555,951,148	5,257,470,096	7,813,421,244
Agricultura silvicultura pesca e caça	190,336,926	878,762,611	1,069,099,537
Combustível e energia	14,478,708	112,708,536	127,187,244
Comunicações	12,909,845	122,073,633	134,983,478
Economia, comércio e laborais	124,272,052	328,420,598	452,692,650
Id - Assuntos Económicos	501,698,081	62,988,693	564,686,774
Minas indústria e construção	8,189,542	2,977,338	11,166,880
Outras indústrias	54,422,872	909,402,196	963,825,068
Outros não especificados	852,472,351	922,599,879	1,775,072,230
Transportes	797,170,771	1,917,536,612	2,714,707,383
Defesa	1,085,406,336	92,480,445	1,177,886,781
Defesa civil	30,920,103	0	30,920,103
Defesa militar	1,052,871,223	38,208,845	1,091,080,068
Outros não especificados	1,615,010	54,271,600	55,886,610
Educação	9,980,950,146	2,527,188,638	12,508,138,784
Ensino não especificado (sem grau definido)	30,601,333	31,528,347	62,129,680
Ensino pré primário e primário	4,090,774,506	62,086,400	4,152,860,906
Ensino secundário	3,561,075,473	280,318,688	3,841,394,161
Ensino universitário	1,028,736,754	1,006,570,145	2,035,306,899
ID - educação	50,013,149	415,040,000	465,053,149
Outros não especificados	306,731,509	501,069,903	807,801,412
Serviços auxiliares á educação	913,017,422	230,575,155	1,143,592,577
Habituação e desenvolvimento urbanístico	76,255,224	4,439,882,308	4,516,137,532
Abastecimento de água	0	3,989,087,002	3,989,087,002
Desenvolvimento urbanístico	0	63,887,152	63,887,152
ID - habitação e desenvolvimento urbanístico	0	367,819,264	367,819,264
Outros não especificados	76,255,224	19,088,890	95,344,114
Protecção ambiental	269,147,729	2,087,658,663	2,356,806,392
Gestão de esgotos e águas	108,930,608	1,016,192,883	1,125,123,491
Gestão de resíduos e substâncias perigosas	0	21,784,556	21,784,556



3 056000 000000

Mapa III - Despesas de Funcionamento e de Investimento Segundo a Classificação Funcional

	Orçamento de Funcionamento	Orçamento de Investimento	Total
ID - protecção ambiental	146,293,167	215,405,579	361,698,746
Outros não especificados	13,923,954	815,222,015	829,145,969
Protecção da biodiversidade e paisagem	0	19,053,630	19,053,630
Saúde	5,493,466,103	1,432,001,028	6,925,467,131
ID - saúde	724,304,743	125,441,760	849,746,503
Outros não especificados	101,426,000	10,614,260	112,040,260
Produtos médicos, próteses e equipamento	497,698,106	20,000,000	517,698,106
Serviços de saúde pública	1,501,876,980	392,466,633	1,894,343,613
Serviços hospitalares	2,668,160,274	854,618,375	3,522,778,649
Serviços médicos ambulatoriais	0	28,860,000	28,860,000
Segurança e ordem pública	5,379,168,880	1,388,229,891	6,767,398,771
ID - segurança e ordem pública	0	769,025,791	769,025,791
Outros não especificados	641,658,023	299,923,076	941,581,099
Prisões	325,342,814	134,799,658	460,142,472
Serviços policiais	3,033,613,992	53,000,000	3,086,613,992
Tribunais	1,378,554,051	131,481,366	1,510,035,417
Serviços Públicos Gerais	17,504,627,017	4,085,062,055	21,589,689,072
Ajuda pública ao desenvolvimento	0	31,976,850	31,976,850
ID - Serviços Públicos Gerais	2,653,200	49,080,203	51,733,403
Outros não especificados	1,057,264,023	34,921,386	1,092,185,409
Serviços Públicos Gerais não especificados	78,072,753	629,354,107	707,426,860
Serviços gerais	358,679,892	332,550,178	691,230,070
Transacções da dívida pública	5,662,000,000	0	5,662,000,000
Órgãos Executivos E Legislativos	10,345,957,149	3,007,179,331	13,353,136,480
Negócios Estrangeiros			
Serviços culturais recreativos e religiosos	528,745,704	272,968,496	801,714,200
ID - serviços culturais, recreativos e religiosos	0	1,750,000	1,750,000
Outros não especificados	40,855,759	84,913,947	125,769,706
Serviços culturais	288,640,853	61,574,225	350,215,078
Serviços recreativos e desporto	199,249,092	124,730,324	323,979,416
Serviços Públicos Gerais	7,826,945,479	905,404,959	8,732,350,438
Protecção social	7,826,945,479	905,404,959	8,732,350,438
Exclusão social	0	97,020,000	97,020,000
Família e crianças	149,274,411	71,118,435	220,392,846
Habituação	0	195,000,000	195,000,000
ID Protecção Social	26,587,328	98,026,326	124,613,654
Outros não especificados	7,548,976,855	396,531,494	7,945,508,349
Sobrevivência	102,106,885	47,708,704	149,815,589




3 056000 000000

Mapa IV - Receitas dos Fundos e Serviços Autónomos Segundo as Classificações Económica e Organica

GOV - Ministério Das Finanças

	MF - Instituto Nacional De Estatística	MF - Autoridade Reguladora De Aquisições Públicas	MF - Instituto De Emprego E Formação Profissional	Cabo Verde Tradeinvest	Pro - Empresa
Total	224,982,680	53,741,356	126,833,170	98,115,398	94,715,130
01-Receitas	6,050,000	9,648,363	23,033,201		2,000,000
01.04-Outras receitas	6,050,000	9,648,363	23,033,201		2,000,000
01.04.02-Venda de bens e serviços	6,050,000	9,448,363	23,033,201		
01.04.02.01.03-Venda Publicações E Impressos	50,000				
01.04.02.01.09-Outras Vendas	6,000,000				
01.04.02.02.01.00.09-Taxas de serviços de secretaria		50,000	23,033,201		
01.04.02.02.01.09.09-Outras Taxas Diversas		1,000,000			
01.04.02.02.09-Outros emolumentos e custas		8,398,363			
01.04.03-Multas e outras penalidades		200,000			2,000,000
01.04.03.07-Multas e outras penalidades		200,000			2,000,000
01.04.05-Outras receitas diversas e não especificadas					
01.04.05.09-Outras Receitas Especificadas					
09-Operações De Tesouraria	218,932,680	44,092,993	103,799,969	98,115,398	92,715,130
09.01-Operacoes De Tesouraria	218,932,680	44,092,993	103,799,969	98,115,398	92,715,130
09.01.03-Contas De Movimentacao Interna Recebida	218,932,680	44,092,993	103,799,969	98,115,398	92,715,130
09.01.03.01-Recebidas Pelos Fsa	218,932,680	44,092,993	103,799,969	98,115,398	92,715,130



3 056000 000000


Mapa IV - Receitas dos Fundos e Serviços Autónomos Segundo as Classificações Económica e Organica

GOV - Ministério Da Defesa

MD -Forças Armadas	
Total	1,005,000,544
01-Receitas	72,289,140
01.04-Outras receitas	72,289,140
01.04.01-Rendimentos de propriedade	4,047,000
01.04.01.05.05-Rendas De Habitações	480,000
01.04.01.05.06-Rendas De Edifícios	3,567,000
01.04.02-Venda de bens e serviços	20,352,000
01.04.02.01.01-Venda Mercadorias	240,000
01.04.02.01.09-Outras Vendas	11,112,000
01.04.02.02.01.00.09-Taxas de serviços de secretaria	1,500,000
01.04.02.03.02-Taxas De Serviços Das Oficinas Do Estado	7,500,000
01.04.04-Outras Transferências	7,714,000
01.04.04.01-Outras Transferencias Correntes	7,714,000
01.04.05-Outras receitas diversas e não especificadas	40,176,140
01.04.05.09-Outras Receitas Não Especificadas	40,176,140
09-Operações De Tesouraria	932,711,404
09.01-Operacoes De Tesouraria	932,711,404
09.01.03-Contas De Movimentacao Interna Recebida	932,711,404
09.01.03.01-Recebidas Pelos Fsa	932,711,404

GOV - Ministério Da Justiça E Trabalho

Cofre Geral De Justiça	MTT - Polícia Judiciária	Comissão Nacional Para Os Direitos Humanos E Cidadania	Unidade De Informação Financeira
648,386,972	420,616,143	28,556,473	20,400,702
Total	648,386,972	3,500,000	20,400,702
01-Receitas	648,386,972	3,500,000	
01.04-Outras receitas	648,386,972	3,500,000	
01.04.02-Venda de bens e serviços	648,386,972	3,500,000	
01.04.02.01.03-Venda Publicações E Impressos	5,673,840		
01.04.02.02.02-Emolumentos E Custas Judiciais	251,445,632		
01.04.02.02.03-Emolumentos E Custas Dos Registos E Notariado	241,267,500		
01.04.02.02.02.09-Outros emolumentos e custas	150,000,000		
01.04.02.04.02-Emolumentos Pessoais De Serviços De Justiça	3,500,000		
09-Operações De Tesouraria	417,116,143	28,556,473	20,400,702
09.01-Operacoes De Tesouraria	417,116,143	28,556,473	20,400,702
09.01.03-Contas De Movimentacao Interna Recebida	417,116,143	28,556,473	20,400,702
09.01.03.01-Recebidas Pelos Fsa	417,116,143	28,556,473	20,400,702



3 056000 000000


Mapa IV - Receitas dos Fundos e Serviços Autónomos Segundo as Classificações Económica e Organica

GOV - Ministério Da Administração Interna

Mai - Polícia Nacional	
Total	3,033,613,992
01-Receitas	92,717,420
01.04-Outras receitas	92,717,420
01.04.02-Venda de bens e serviços	68,081,495
01.04.02.02.01.00.01-Taxa de serviços de passaportes	31,000,000
01.04.02.02.01.00.09-Taxas de serviços de secretaria	9,203,077
01.04.02.04.01-Emolumentos	3,824,246
Pessoais De Serviços De Portos E Capitania	
01.04.02.04.08-Emolumentos	19,550,011
Pessoais Serviços De Polícia E Fronteira	
01.04.02.04.09-Emolumentos	4,504,161
Pessoais Serviços Diversos	
01.04.03-Multas e outras penalidades	11,892,379
01.04.03.01-Multas por infracção ao código da estrada	2,100,000
01.04.03.07-Multas e outras penalidades	9,792,379
01.04.05-Outras receitas diversas e não especificadas	12,743,546
01.04.05.09-Outras Receitas Não Especificadas	12,743,546
09-Operações De Tesouraria	2,940,896,572
09.01-Operacoes De Tesouraria	2,940,896,572
09.01.03-Contas De Movimentacao Interna Recebida	2,940,896,572
09.01.03.01-Recebidas Pelos Fsa	2,940,896,572

Gov - Ministerio Do Turismo E Transportes

Instituto De Prevenção E Investigação De Acidentes Aeronáuticos E Marítimos		Instituto Do Turismo De Cabo Verde	
Total	67,797,702	31,867,200	31,867,200
01-Receitas	67,797,702	31,867,200	31,867,200
01.04-Outras receitas	67,797,702	31,867,200	31,867,200
01.04.02-Venda de bens e serviços	51,000,000	21,867,200	21,867,200
01.04.02.03.09-Outras Taxas De Serviços	51,000,000	21,867,200	21,867,200
01.04.03-Multas e outras penalidades	16,797,702		
01.04.03.09-Outras Multas E Penalidades	16,797,702		
01.04.05-Outras receitas diversas e não especificadas	10,000,000		
01.04.05.09-Outras Receitas Não Especificadas	10,000,000		




3 056000 000000

Mapa IV - Receitas dos Fundos e Serviços Autónomos Segundo as Classificações Económica e Organica

Gov - Ministerio Da Economia Maritima

Mem - Instituto Maritimo E MEE - Fundo Autonomo Do		MEM - Fundo Das Pescas		Instituto Do Mar	
Portuario		Desenvolvimento De Transporte Maritimo			
Total	143,000,000	416,400,000	124,000,000	47,397,270	
01-Receitas	75,907,753	416,400,000	124,000,000	33,335,709	
01.02-Segurança Social	450,000				
01.02.01-Contribuições Para A Segurança Social	450,000				
01.02.01.09-Outras contribuições	450,000				
01.04-Outras receitas	75,457,753	416,400,000	124,000,000	33,335,709	
01.04.01-Rendimentos de propriedade	82,400,000	124,000,000	20,420,000		
01.04.01.05.03-Rendas De Outras Concessões	82,400,000	124,000,000		620,000	
01.04.01.05.06-Rendas De Edifícios				19,800,000	
01.04.01.05.07-Outras Rendas				3,377,270	
01.04.02-Venda de bens e serviços	74,457,753	333,000,000		1,190,310	
01.04.02.01.01-Venda Mercadorias				2,186,960	
01.04.02.01.03-Venda Publicações E Impressos	854,600				
01.04.02.01.09-Outras Vendas					
01.04.02.02.01.00.09-Taxas de serviços de secretaria	4,862,354				
01.04.02.02.01.09.09-Outras Taxas Diversas	16,196,340				
01.04.02.02.01.10-Taxa De Segurança Maritima		308,000,000			
01.04.02.02.02.01-Emolumentos E Custas De Portos E Capitancias	52,544,459				
01.04.02.03.09-Outras Taxas De Serviços	25,000,000				
01.04.03-Multas e outras penalidades	1,000,000	1,000,000		9,538,439	
01.04.03.07-Multas e outras penalidades	1,000,000			9,538,439	
01.04.03.09-Outras Multas E Penalidades		1,000,000			
01.04.05-Outras receitas diversas e não especificadas					
01.04.05.09-Outras Receitas Não Especificadas					
03-Activos E Passivos	2,500,000				
03.02-Activos financeiros	2,500,000				
03.02.01-Mercado interno	2,500,000				
03.02.01.02.02-Depósitos Certif Depósito Poupan Mi -Levantamentos	2,500,000				
09-Operacoes De Tesouraria	64,592,247			14,061,561	
09.01-Operacoes De Tesouraria Entradas	64,592,247			14,061,561	
09.01.03-Contas De Movimentacao Interna Recebida	64,592,247			14,061,561	
09.01.03.01-Recebidas Pelos Fsa	64,592,247				



3 056000 000000

Mapa IV - Receitas dos Fundos e Serviços Autónomos Segundo as Classificações Económica e Organica

Gov - Ministério Da Industria, Comércio E Energia

MICE - Instituto De Gestão De Qualidade E Da Propriedade Intelectual	
Total	29,556,922
01-Receitas	2,087,163
01.04-Outras receitas	2,087,163
01.04.02-Venda de bens e serviços	1,087,163
01.04.02.02.01.09-Outras Taxas Diversas	1,087,163
01.04.03-Multas e outras penalidades	1,000,000
01.04.03.07-Multas e outras penalidades	1,000,000
09-Operações De Tesouraria	27,469,759
09.01-Operacoes De Tesouraria	27,469,759
09.01.03-Contas De Movimentacao Interna Recebida	27,469,759
09.01.03.01-Recebidas Pelos Fsa	27,469,759

GOV - Ministério Da Agricultura e Ambiente

MAA - Instituto Nacional DeMAA - Instituto Nacional DeMAA - Agencia Nacional De Investigação E Des. Agrário Meteorologia E Geofísica Agua E Saneamento	
Total	64,483,140
01-Receitas	30,050,556
01.04-Outras receitas	30,050,556
01.04.01-Rendimentos de propriedade	2,437,699
01.04.01.05.07-Outras Rendas	1,590,000
01.04.01.05.09-Outros rendimentos de propriedade	847,699
01.04.02-Venda de bens e serviços	26,349,002
01.04.02.01.01-Venda Mercadorias	18,284,436
01.04.02.01.09-Outras Vendas	8,064,566
01.04.02.02.01.00.08-Taxa de exploração de água	300,000
01.04.02.02.01.09.09-Outras Taxas Diversas	90,118,987
01.04.02.02.02.09-Outros emolumentos e custas	400,000
01.04.02.03.09-Outras Taxas De Serviços	900,000
01.04.03-Multas e outras penalidades	110,000
01.04.03.09-Outras Multas E Penalidades	110,000
01.04.04-Outras Transferências	1,263,855
01.04.04.01-Outras Transferencias Correntes	1,263,855
03-Activos E Passivos	6,534,252
03.01-Activos Não Financeiros	700,000
03.01.01-Activos Fixos	700,000
03.01.01.02.04.02-Outra Maquinaria E Equipamento - Vendas	700,000
03.02-Activos financeiros	5,834,252
03.02.01-Mercado interno	5,834,252
03.02.01.02.02-Depósitos Certif Depósito Poupan Ml -Levantamentos	5,834,252
09-Operações De Tesouraria	34,432,584
09.01-Operacoes De Tesouraria	34,432,584
09.01.03-Contas De Movimentacao Interna Recebida	34,432,584
09.01.03.01-Recebidas Pelos Fsa	34,432,584




3 056000 000000

Mapa IV - Receitas dos Fundos e Serviços Autónomos Segundo as Classificações Económica e Organica

GOV - Ministério Da Educação

ME- Fundação CaboverdianaME - Universidade De Cabo Verde Agência De Regulação Do Ensino Superior			
De Acção Social E Escolar Verde			
Total	883,851,887	1,009,727,216	32,318,355
01-Receitas	132,506,269	638,015,400	5,000,000
01.03-Transferências	16,411,721		
01.03.03-Das Administrações Públicas	16,411,721		
01.03.03.01.02-Transferências Correntes Da Administração Local	180,000		
01.03.03.01.09-Outras Transferências Correntes Administração Publica	16,231,721		
01.04-Outras receitas	116,094,548	638,015,400	5,000,000
01.04.01-Rendimentos de propriedade	12,858,036	2,685,000	
01.04.01.05.06-Rendas De Edifícios	1,500,000		
01.04.01.05.07-Outras Rendas	3,186,636	2,685,000	
01.04.01.05.09-Outros rendimentos de propriedade	8,171,400		
01.04.02-Venda de bens e serviços	99,056,512	628,594,653	5,000,000
01.04.02.01.01-Venda Mercadorias	73,200,000		
01.04.02.01.03-Venda Publicações E Impressos		600,000	
01.04.02.01.09-Outras Vendas	7,819,232		
01.04.02.02.01.00.09-Taxas de serviços de secretaria	18,037,280	3,000,000	
01.04.02.02.02.09-Outros emolumentos e custas		596,876,116	
01.04.02.03.09-Outras Taxas De Serviços		28,118,537	
01.04.03-Multas e outras penalidades		6,735,747	
01.04.03.09-Outras Multas E Penalidades		6,735,747	
01.04.04-Outras Transferências	3,580,000		
01.04.04.01-Outras Transferências Correntes	3,580,000		
01.04.05-Outras receitas diversas e não especificadas	600,000		
01.04.05.09-Outras Receitas Não Especificadas	600,000		
03-Activos E Passivos		2,999,998	
03.02-Activos financeiros		2,999,998	
03.02.01-Mercado interno		2,999,998	
03.02.01.02-Depósitos Certif Depósito Poupan Mi -Levantamentos		2,999,998	
09-Operações De Tesouraria	751,345,618	368,711,818	27,318,355



3 056000 000000

GOV - Ministerio Do Desporto

	Estado Nacional	Onad - Organização Nacional Antidopagem de Cabo Verde
Total	60,061,078	22,663,078
01-Receitas	23,357,588	14,000,000
01.04-Outras receitas	23,357,588	14,000,000
01.04.01-Rendimentos de propriedade	19,555,588	
01.04.01.05.07-Outras Rendas	8,739,090	
01.04.01.05.09-Outros rendimentos de propriedade	10,816,498	
01.04.02-Venda de bens e serviços	2,000,000	8,200,000
01.04.02.03.01-Taxas De Serviços Médico-Hospitalares	2,000,000	
01.04.02.03.09-Outras Taxas De Serviços		8,200,000
01.04.03-Multas e outras penalidades		1,648,469
01.04.03.09-Outras Multas E Penalidades		1,648,469
01.04.04-Outras Transferências		2,960,246
01.04.04.01-Outras Transferencias Correntes		2,960,246
01.04.05-Outras receitas diversas e não especificadas	1,802,000	1,191,285
01.04.05.09-Outras Receitas Não Especificadas	1,802,000	1,191,285
09-Operações De Tesouraria	36,703,490	8,663,078
09.01-Operacoes De Tesouraria	36,703,490	8,663,078
09.01.03-Contas De Movimentacao Interna Recebida	36,703,490	8,663,078
09.01.03.01-Recebidas Pelos Fsa	36,703,490	8,663,078




3 056000 000000

GOV - Ministerio Da Familia E Da Inclusao Social

	MFIS - Instituto Caboverdiano Da Criança e do Adolescente	MFIS - Instituto para Igualdade e Equidade do Género	MFIS - Centro Nacional De Pensões Sociais
Total	144,602,975	21,702,994	1,750,417,119
01-Receitas	600,000		
01.04-Outras receitas	600,000		
01.04.04-Outras Transferências	600,000		
01.04.04.01-Outras Transferencias Correntes	600,000		
09-Operações De Tesouraria	144,002,975	21,702,994	1,750,417,119
09.01-Operacoes De Tesouraria	144,002,975	21,702,994	1,750,417,119
09.01.03-Contas De Movimentacao Interna Recebida	144,002,975	21,702,994	1,750,417,119
09.01.03.01-Recebidas Pelos Fsa	144,002,975	21,702,994	1,750,417,119

GOV - Ministerio Da Cultura e das Industrias Criativas

	MCIC - Arquivo Histórico Nacional	MCIC - Biblioteca Nacional de Cabo Verde	MCIC - Instituto Do Património Cultural	MCIC - Fundo Autónomo De Apoio À Cultura E As Industrias Criativas	Centro Nacional De Artesanato E Design
Total	39,521,652	39,875,423	65,657,651	16,032,088	
01-Receitas	800,000	6,000,000	2,780,000	1,200,000	
01.04-Outras receitas	800,000	6,000,000	2,780,000	1,200,000	
01.04.01-Rendimentos de propriedade		3,000,000	2,780,000	1,200,000	
01.04.01.05-Outras Rendas		3,000,000	2,780,000	1,200,000	
01.04.02-Venda de bens e serviços	800,000	3,000,000			
01.04.02.01.03-Venda Publicações E Impressos		3,000,000			
01.04.02.03.09-Outras Taxas De Serviços	800,000				
09-Operações De Tesouraria	38,721,652	33,875,423	62,877,651	14,832,088	
09.01-Operacoes De Tesouraria	38,721,652	33,875,423	62,877,651	14,832,088	
09.01.03-Contas De Movimentacao Interna Recebida	38,721,652	33,875,423	62,877,651	14,832,088	
09.01.03.01-Recebidas Pelos Fsa	38,721,652	33,875,423	62,877,651	14,832,088	




3 056000 000000

Mapa IV - Receitas dos Fundos e Serviços Autónomos Segundo as Classificações Económica e Organica

GOV - Ministério Da Saúde e da Segurança Social

	MSSS - Hospital Central Agostinho Neto	MSSS - Hospital Central Baptista De Sousa	MSSS - Instituto Nacional de Saude Publica	MSSS - Regiao Sanitária Santiago Norte	MSSS - Hospital Regional Dr João Morais	MSSS - Hospital Ramiro Figueira	MSSS - Hospital Regional São Francisco de Assis
Total	635,849,467	489,455,401	31,016,979	309,336,003	46,042,339	44,485,842	58,513,280
01-Receitas	375,972,184	321,780,929		189,310,147	35,062,877	33,998,851	38,451,401
01.03-Transferências	186,000,000	110,400,000		13,800,000	8,400,000	8,400,000	8,400,000
01.03.03-Das Administrações Públicas	186,000,000	110,400,000		13,800,000	8,400,000	8,400,000	8,400,000
01.03.03.01-09-Outras Transferencias Correntes Administração Publica	186,000,000	110,400,000		13,800,000	8,400,000	8,400,000	8,400,000
01.04-Outras receitas	189,972,184	211,380,929		175,510,147	26,662,877	25,598,851	30,051,401
01.04.01-Rendimentos de propriedade	700,000						
01.04.01.05-09-Outros rendimentos de propriedade	700,000						
01.04.02-Venda de bens e serviços	186,272,184	210,880,929		175,510,147	26,662,877	25,598,851	30,051,401
01.04.02.01-09-Outras Vendas	1,000,000						
01.04.02.03.01-Taxas De Serviços Médico-Hospitalares	185,272,184	210,880,929		175,510,147	26,662,877	25,598,851	30,051,401
01.04.04-Outras Transferências	3,000,000	500,000					
01.04.04.01-Outras Transferencias Correntes	3,000,000	500,000					
09-Operações De Tesouraria	259,877,283	167,674,472	31,016,979	120,025,856	10,979,462	10,486,991	20,061,879
09.01-Operacoes De Tesouraria	259,877,283	167,674,472	31,016,979	120,025,856	10,979,462	10,486,991	20,061,879
09.01.03-Contas De Movimentacao Interna Recebida	259,877,283	167,674,472	31,016,979	120,025,856	10,979,462	10,486,991	20,061,879
09.01.03.01-Recebidas Pelos Fsa	259,877,283	167,674,472	31,016,979	120,025,856	10,979,462	10,486,991	20,061,879



3 056000 000000

Mapa IV - Receitas dos Fundos e Serviços Autónomos Segundo as Classificações Económica e Organica

GOV - Ministério Da Saúde e da Segurança Social


Mss - Comissão De Coordenação Do Alcool E De Outras Drogas	
Total	32,177,252
01-Receitas	2,230,944
01.04-Outras receitas	2,230,944
01.04.02-Venda de bens e serviços	2,230,944
01.04.02.01.03-Venda Publicações E Impressos	60,000
01.04.02.01.09-Outras Vendas	730,944
01.04.02.03.01-Taxas De Serviços Médico-Hospitalares	1,440,000
09-Operações De Tesouraria	29,946,308
09.01-Operacoes De Tesouraria	29,946,308
09.01.03-Contas De Movimentacao Interna Recebida	29,946,308
09.01.03.01-Recebidas Pelos Fsa	29,946,308

GOV - Ministério Das Infraestruturas, do Ordenamento do Território e Habitação

MIOITH - Instituto Nacional De Gestão Do Território	
Total	76,255,224
01-Receitas	40,947,919
01.04-Outras receitas	40,947,919
01.04.01-Rendimentos de propriedade	10,000,000
01.04.01.05.07-Outras Rendas	10,000,000
01.04.02-Venda de bens e serviços	30,947,919
01.04.02.01.09-Outras Vendas	20,947,919
01.04.02.02.01.09.09-Outras Taxas Diversas	10,000,000
09-Operações De Tesouraria	35,307,305
09.01-Operacoes De Tesouraria	35,307,305
09.01.03-Contas De Movimentacao Interna Recebida	35,307,305
09.01.03.01-Recebidas Pelos Fsa	35,307,305

Total FSA	
Total	12,744,251,872
01-Receitas	3,725,269,675
01.02-Segurança Social	450,000
01.02.01-Contribuições Para A	450,000
01.02.01.09-Outras contribuições	450,000
01.03-Transferências	351,811,721
01.03.03-Das Administrações	351,811,721
01.03.03.01.02-Transferências Correntes Da Administração Local	180,000
01.03.03.01.09-Outras Transferências Correntes Administração Publica	351,631,721
01.04-Outras receitas	3,373,007,954
01.04.01-Rendimentos de	286,083,323
01.04.01.05.03-Rendas De Outras Concessões	206,400,000
01.04.01.05.05-Rendas De Habitacoes	480,000
01.04.01.05.06-Rendas De Edifícios	5,687,000
01.04.01.05.07-Outras Rendas	52,980,726
01.04.01.05.09-Outros rendimentos de propriedade	20,535,597
01.04.02-Venda de bens e serviços	2,948,870,823
01.04.02.01.01-Venda Mercadorias	92,914,746
01.04.02.01.03-Venda Publicações E Impressos	10,238,440
01.04.02.01.09-Outras Vendas	61,161,621
01.04.02.02.01.00.01-Taxa de serviços de passaportes	31,000,000
01.04.02.02.01.00.08-Taxa de exploração de água	90,118,987
01.04.02.02.01.00.09-Taxas de serviços de secretaria	653,562,028
01.04.02.02.01.09.09-Outras Taxas Diversas	160,638,503
01.04.02.02.01.10-Taxa De Segurança Marítima	308,000,000
01.04.02.02.02.01-Emolumentos E Custas De Portos E Capitancias	52,544,459
01.04.02.02.02.02-Emolumentos E Custas Judiciais	251,445,632
01.04.02.02.02.03-Emolumentos E Custas Dos Registos E Notariado	241,267,500
01.04.02.02.02.09-Outros	186,916,900

Total FSA	
01-Receitas	
01.04-Outras receitas	
emolumentos e custas	s
01.04.02.03.01-Taxas De Serviços Médico-Hospitalares	657,416,389
01.04.02.03.02-Taxas De Serviços Das Oficinas Do Estado	7,500,000
01.04.02.03.09-Outras Taxas De Serviços	112,767,200
01.04.02.04.01-Emolumentos Pessoais De Serviços De Portos E Capitania	3,824,246
01.04.02.04.02-Emolumentos Pessoais De Serviços De Justiça	3,500,000
01.04.02.04.08-Emolumentos Pessoais Serviços De Polícia E Fronteira	19,550,011
01.04.02.04.09-Emolumentos Pessoais Serviços Diversos	4,504,161
01.04.03-Multas e outras	40,384,297
01.04.03.01-Multas por infracção ao código da estrada	2,100,000
01.04.03.07-Multas e outras penalidades	11,992,379
01.04.03.09-Outras Multas E Penalidades	26,291,918
01.04.04-Outras Transferências	19,618,101
01.04.04.01-Outras Transferencias Correntes	19,618,101
01.04.05-Outras receitas diversas	78,051,410
01.04.05.09-Outras Receitas Não Especificadas	78,051,410
03-Activos E Passivos	12,034,250
03.01-Activos Não Financeiros	700,000
03.01.01-Activos Fixos	700,000
03.01.01.02.04.02-Outra Maquinaria E Equipamento - Vendas	700,000
03.02-Activos financeiros	11,334,250
03.02.01-Mercado interno	11,334,250
03.02.01.02.02-Depósitos Certif Depósito Poupan Mi -Levantamentos	11,334,250
09-Operações De Tesouraria	9,006,947,947
09.01-Operacoes De Tesouraria Entradas	9,006,947,947
09.01.03-Contas De Movimentacao	9,006,947,947
09.01.03.01-Recebidas Pelos Fsa	9,006,947,947



3 056000 000000




3 056000 000000

Orçamento 2020

Mapa Iva - Receitas Globais dos Serviços e Fundos Autónomos por Classificações Económica e Orgânica

GOV - Ministério Das Finanças

	MF - Instituto Nacional De Estatística	MF - Autoridade Reguladora De Aquisições Públicas	MF - Instituto De Emprego E Formação Profiss	Cabo Verde Tradeinvest	Pro - Empresa
Total	224,932,680	53,741,356	191,584,150	98,115,398	114,079,076
01-Receitas	6,050,000	9,648,363	87,784,181	0	21,363,946
01.03-Transferências	0	0	1,702,900	0	19,363,946
01.03.01-De Governos Estrangeiros	0	0	0	0	19,363,946
01.03.01.01.03-Donativos Directos Corrente De Governos Estrangeiros	0	0	0	0	16,000,000
01.03.01.02.03-Donativos Directos Capital De Governos Estrangeiros	0	0	0	0	3,363,946
01.03.03-Das Administrações Públicas	0	0	1,702,900	0	0
01.03.03.01.09-Outras Transferencias Correntes Administração Publica	0	0	1,702,900	0	0
01.04-Outras receitas	6,050,000	9,648,363	86,081,281	0	2,000,000
01.04.01-Rendimentos de propriedade	0	0	3,820,000	0	0
01.04.01.05.09-Outros rendimentos de propriedade	0	0	3,820,000	0	0
01.04.02-Venda de bens e serviços	6,050,000	9,448,363	82,261,281	0	0
01.04.02.01.03-Venda Publicações E Impressos	50,000	0	0	0	0
01.04.02.01.09-Outras Vendas	6,000,000	0	455,000	0	0
01.04.02.02.01.00.09-Taxas de serviços de secretaria	0	50,000	81,585,281	0	0
01.04.02.02.01.09.09-Outras Taxas Diversas	0	1,000,000	221,000	0	0
01.04.02.02.02.09-Outros emolumentos e custas	0	8,398,363	0	0	0
01.04.03-Multas e outras penalidades	0	200,000	0	0	0
01.04.03.07-Multas e outras penalidades	0	200,000	0	0	0
01.04.05-Outras receitas diversas e não especificadas	0	0	0	0	2,000,000
01.04.05.09-Outras Receitas Não Especificadas	0	0	0	0	2,000,000
09-Operações De Tesouraria	218,932,680	44,092,993	103,799,969	98,115,398	92,715,130
09.01-Operacoes De Tesouraria Entradas	218,932,680	44,092,993	103,799,969	98,115,398	92,715,130
09.01.03-Contas De Movimentacao Interna Recebida	218,932,680	44,092,993	103,799,969	98,115,398	92,715,130
09.01.03.01-Recebidas Pelos Fsa	218,932,680	44,092,993	103,799,969	98,115,398	92,715,130



3 056000 000000

Mapa IVa - Receitas Globais dos Serviços e Fundos Autónomos por Classificações Económica e Orgânica
GOV - Ministério Da Defesa


	MD -Forças Armadas			
Total	1,024,352,094			
01-Recetas	91,640,690			
01.04-Outras receitas	91,640,690			
01.04.01-Rendimentos de propriedade	4,047,000			
01.04.01.05.05-Rendas De Habitações	480,000			
01.04.01.05.06-Rendas De Edifícios	3,567,000			
01.04.02-Venda de bens e serviços	20,352,000			
01.04.02.01.01-Venda Mercadorias	240,000			
01.04.02.01.09-Outras Vendas	11,112,000			
01.04.02.02.01.00.09-Taxas de serviços de secretaria	1,500,000			
01.04.02.03.02-Taxas De Serviços Das Oficinas Do Estado	7,500,000			
01.04.04-Outras Transferências	7,714,000			
01.04.04.01-Outras Transferencias Correntes	7,714,000			
01.04.05-Outras receitas diversas e não especificadas	59,527,690			
01.04.05.09-Outras Receitas Não Especificadas	59,527,690			
09-Operações De Tesouraria	932,711,404			
09.01-Operacoes De Tesouraria Entradas	932,711,404			
09.01.03-Contas De Movimentacao Interna Recebida	932,711,404			
09.01.03.01-Recebidas Pelos Fsa	932,711,404			



3 056000 000000

Mapa IVa - Receitas Globais dos Serviços e Fundos Autónomos por Classificações Económica e Orgânica
GOV - Ministério Da Justiça E Trabalho

	Cofre Geral De Justiça	MJT - Polícia Judiciária	Comissão Nacional Para Os Direitos Humanos	Unidade De Informação Financeira
Total	648,386,972	420,616,143	28,556,473	20,400,702
01-Receitas	648,386,972	3,500,000	0	0
01.04-Outras receitas	648,386,972	3,500,000	0	0
01.04.02-Venda de bens e serviços	648,386,972	3,500,000	0	0
01.04.02.01.03-Venda Publicações E Impressos	5,673,840	0	0	0
01.04.02.02.02-Emolumentos E Custas Judiciais	251,445,632	0	0	0
01.04.02.02.02.03-Emolumentos E Custas Dos Registos E Notariado	241,267,500	0	0	0
01.04.02.02.02.09-Outros emolumentos e custas	150,000,000	0	0	0
01.04.02.04.02-Emolumentos Pessoais De Serviços De Justiça	0	3,500,000	0	0
09-Operações De Tesouraria	0	417,116,143	28,556,473	20,400,702
09.01-Operacoes De Tesouraria Entradas	0	417,116,143	28,556,473	20,400,702
09.01.03-Contas De Movimentacao Interna Recebida	0	417,116,143	28,556,473	20,400,702
09.01.03.01-Recebidas Pelos Fsa	0	417,116,143	28,556,473	20,400,702



3 056000 000000

Mapa IVa - Receitas Globais dos Serviços e Fundos Autónomos por Classificações Económica e Orgânica
GOV - Ministério Da Administração Interna


	Mai - Polícia Nacional			
Total	3,033,613,992			
01-Recetas	92,717,420			
01.04-Outras receitas	92,717,420			
01.04.02-Venda de bens e serviços	68,081,495			
01.04.02.02.01.00.01-Taxa de serviços de passaportes	31,000,000			
01.04.02.02.01.00.09-Taxas de serviços de secretaria	9,203,077			
01.04.02.04.01-Emolumentos Pessoais De Serviços De Portos E Capitania	3,824,246			
01.04.02.04.08-Emolumentos Pessoais Serviços De Polícia E Fronteira	19,550,011			
01.04.02.04.09-Emolumentos Pessoais Serviços Diversos	4,504,161			
01.04.03-Multas e outras penalidades	11,892,379			
01.04.03.01-Multas por infracção ao código da estrada	2,100,000			
01.04.03.07-Multas e outras penalidades	9,792,379			
01.04.05-Outras receitas diversas e não especificadas	12,743,546			
01.04.05.09-Outras Receitas Não Especificadas	12,743,546			
09-Operações De Tesouraria	2,940,896,572			
09.01-Operacoes De Tesouraria Entradas	2,940,896,572			
09.01.03-Contas De Movimentacao Interna Recebida	2,940,896,572			
09.01.03.01-Recebidas Pelos Fsa	2,940,896,572			



3 056000 000000

Mapa IVa - Receitas Globais dos Serviços e Fundos Autónomos por Classificações Económica e Orgânica
Gov - Ministério Do Turismo E Transportes

	Instituto De Prevenção E Investigação De A	Instituto Do Turismo De Cabo Verde		
Total	67,797,702	31,867,200		
01-Receitas	67,797,702	31,867,200		
01.04-Outras receitas	67,797,702	31,867,200		
01.04.02-Venda de bens e serviços	51,000,000	21,867,200		
01.04.02.03-Outras Taxas De Serviços	51,000,000	21,867,200		
01.04.03-Multas e outras penalidades	16,797,702	0		
01.04.03.09-Outras Multas E Penalidades	16,797,702	0		
01.04.05-Outras receitas diversas e não especificadas	0	10,000,000		
01.04.05.09-Outras Receitas Não Especificadas	0	10,000,000		



3 056000 000000

Mapa IVa - Receitas Globais dos Serviços e Fundos Autónomos por Classificações Económica e Orgânica
Gov - Ministério Da Economia Marítima


	Mem - Instituto Marítimo E Portuario	MEE - Fundo Autonomo Do Desenvolvimento	MEM - Fundo Das Pescas	Instituto Do Mar	
Total	143,000,000	416,400,000	124,000,000	47,397,270	
01-Recetas	75,907,753	416,400,000	124,000,000	33,335,709	
01.02-Segurança Social	450,000	0	0	0	
01.02.01-Contribuições Para A Segurança Social	450,000	0	0	0	
01.02.01.09-Outras contribuições	450,000	0	0	0	
01.04-Outras receitas	75,457,753	416,400,000	124,000,000	33,335,709	
01.04.01-Rendimentos de propriedade	0	82,400,000	124,000,000	20,420,000	
01.04.01.05.03-Rendas De Outras Concessões	0	82,400,000	124,000,000	0	
01.04.01.05.06-Rendas De Edifícios	0	0	0	620,000	
01.04.01.05.07-Outras Rendas	0	0	0	19,800,000	
01.04.02-Venda de bens e serviços	74,457,753	333,000,000	0	3,377,270	
01.04.02.01.01-Venda Mercadorias	0	0	0	1,190,310	
01.04.02.01.03-Venda Publicações E Impressos	854,600	0	0	0	
01.04.02.01.09-Outras Vendas	0	0	0	2,186,960	
01.04.02.02.01.00.09-Taxas de serviços de secretaria	4,862,354	0	0	0	
01.04.02.02.01.09.09-Outras Taxas Diversas	16,196,340	0	0	0	
01.04.02.02.01.10-Taxa De Segurança Marítima	0	308,000,000	0	0	
01.04.02.02.02.01-Emolumentos E Custas De Portos E Capitánias	52,544,459	0	0	0	
01.04.02.03.09-Outras Taxas De Serviços	0	25,000,000	0	0	
01.04.03-Multas e outras penalidades	1,000,000	1,000,000	0	0	
01.04.03.07-Multas e outras penalidades	1,000,000	0	0	0	
01.04.03.09-Outras Multas E Penalidades	0	1,000,000	0	0	
01.04.05-Outras receitas diversas e não especificadas	0	0	0	9,538,439	
01.04.05.09-Outras Receitas Não Especificadas	0	0	0	9,538,439	
03-Activos E Passivos	2,500,000	0	0	0	
03.02-Activos financeiros	2,500,000	0	0	0	
03.02.01-Mercado interno	2,500,000	0	0	0	
03.02.01.02.02-Depósitos Certif Depósito Poupan Mi -Levantamentos	2,500,000	0	0	0	
09-Operações De Tesouraria	64,592,247	0	0	14,061,561	
09.01-Operacoes De Tesouraria Entradas	64,592,247	0	0	14,061,561	
09.01.03-Contas De Movimentacao Interna Recebida	64,592,247	0	0	14,061,561	
09.01.03.01-Recebidas Pelos Fsa	64,592,247	0	0	14,061,561	



3 056000 000000

Mapa IVa - Receitas Globais dos Serviços e Fundos Autónomos por Classificações Económica e Orgânica
Gov - Ministério Da Indústria, Comércio E Energia

	MICE - Instituto De Gestão De Qualidade E Da P				
Total	29,556,922				
01-Receitas	2,087,163				
01.04-Outras receitas	2,087,163				
01.04.02-Venda de bens e serviços	1,087,163				
01.04.02.02.01.09-Outras Taxas Diversas	1,087,163				
01.04.03-Multas e outras penalidades	1,000,000				
01.04.03.07-Multas e outras penalidades	1,000,000				
09-Operações De Tesouraria	27,469,759				
09.01-Operacoes De Tesouraria Entradas	27,469,759				
09.01.03-Contas De Movimentacao Interna Recebida	27,469,759				
09.01.03.01-Recebidas Pelos Fsa	27,469,759				



3 056000 000000

Mapa Iva - Receitas Globais dos Serviços e Fundos Autónomos por Classificações Económica e Orgânica
GOV - Ministério Da Agricultura e Ambiente

	MAA - Instituto Nacional De Investigação E De	MAA - Instituto Nacional De Meteorologia E Ge	MAA - Agencia Nacional De Agua E Saneame	
Total	114,687,823	146,293,167	4,521,370,022	
01-Receitas	80,255,239	132,355,000	901,867,044	
01.03-Transferências	50,204,683	0	810,038,057	
01.03.01-De Governos Estrangeiros	50,204,683	0	810,038,057	
01.03.01.01.02-Ajuda Alimentar Corrente De Governos Estrangeiros	0	0	0	
01.03.01.01.03-Donativos Directos Corrente De Governos Estrangeiros	0	0	810,038,057	
01.04-Outras receitas	30,050,556	132,355,000	91,828,987	
01.04.01-Rendimentos de propriedade	2,437,699	0	0	
01.04.01.05.07-Outras Rendas	1,590,000	0	0	
01.04.01.05.09-Outros rendimentos de propriedade	847,699	0	0	
01.04.02-Venda de bens e serviços	26,349,002	132,355,000	91,718,987	
01.04.02.01.01-Venda Mercadorias	18,284,436	0	0	
01.04.02.01.09-Outras Vendas	8,064,566	0	300,000	
01.04.02.02.01.00.08-Taxa de exploração de água	0	0	90,118,987	
01.04.02.02.01.09.09-Outras Taxas Diversas	0	132,355,000	0	
01.04.02.02.02.09-Outros emolumentos e custas	0	0	400,000	
01.04.02.03.09-Outras Taxas De Serviços	0	0	900,000	
01.04.03-Multas e outras penalidades	0	0	110,000	
01.04.03.09-Outras Multas E Penalidades	0	0	110,000	
01.04.04-Outras Transferências	1,263,855	0	0	
01.04.04.01-Outras Transferencias Correntes	1,263,855	0	0	
03-Activos E Passivos	0	0	3,608,935,609	
03.01-Activos Não Financeiros	0	0	700,000	
03.01.01-Activos Fixos	0	0	700,000	
03.01.01.02.04.02-Outra Maquinaria E Equipamento - Vendas	0	0	700,000	
03.02-Activos financeiros	0	0	5,834,252	
03.02.01-Mercado interno	0	0	5,834,252	
03.02.01.02.02-Depósitos Certif Depósito Poupan Mi -Levantamentos	0	0	5,834,252	
03.03-Passivos Financeiros	0	0	3,602,401,357	
03.03.02-Mercado externo	0	0	3,602,401,357	
03.03.02.04.01-Empréstimos Obtidos Pme - Aquisições	0	0	3,602,401,357	
09-Operações De Tesouraria	34,432,584	13,938,167	10,567,369	
09.01-Operacoes De Tesouraria Entradas	34,432,584	13,938,167	10,567,369	
09.01.03-Contas De Movimentacao Interna Recebida	34,432,584	13,938,167	10,567,369	
09.01.03.01-Recebidas Pelos Fsa	34,432,584	13,938,167	10,567,369	

Orçamento 2020

Mapa IVa - Receitas Globais dos Serviços e Fundos Autónomos por Classificações Económica e Orgânica
GOV - Ministério Da Educação

	ME- Fundação Caboverdiana De Acção Social E Es	ME - Universidade De Cabo Verde	Agencia De Regulação Do Ensino Superior		
Total	916,851,887	1,009,727,216	32,318,355		
01-Receitas	165,506,269	638,015,400	5,000,000		
01.03-Transferências	16,411,721	0	0		
01.03.03-Das Administrações Públicas	16,411,721	0	0		
01.03.03.01.02-Transferencias Correntes Da Administração Local	180,000	0	0		
01.03.03.01.09-Outras Transferencias Correntes Administração Publica	16,231,721	0	0		
01.04-Outras receitas	149,094,548	638,015,400	5,000,000		
01.04.01-Rendimentos de propriedade	12,858,036	2,685,000	0		
01.04.01.05.06-Rendas De Edifícios	1,500,000	0	0		
01.04.01.05.07-Outras Rendas	3,186,636	2,685,000	0		
01.04.01.05.09-Outros rendimentos de propriedade	8,171,400	0	0		
01.04.02-Venda de bens e serviços	99,056,512	628,594,653	5,000,000		
01.04.02.01.01-Venda Mercadorias	73,200,000	0	0		
01.04.02.01.03-Venda Publicações E Impressos	0	600,000	0		
01.04.02.01.09-Outras Vendas	7,819,232	3,000,000	0		
01.04.02.02.01.00.09-Taxas de serviços de secretaria	18,037,280	596,876,116	0		
01.04.02.02.02.09-Outros emolumentos e custas	0	28,118,537	0		
01.04.02.03.09-Outras Taxas De Serviços	0	0	5,000,000		
01.04.03-Multas e outras penalidades	0	6,735,747	0		
01.04.03.09-Outras Multas E Penalidades	0	6,735,747	0		
01.04.04-Outras Transferências	3,580,000	0	0		
01.04.04.01-Outras Transferencias Correntes	3,580,000	0	0		
01.04.05-Outras receitas diversas e não especificadas	33,600,000	0	0		
01.04.05.09-Outras Receitas Não Especificadas	33,600,000	0	0		
03-Activos E Passivos	0	2,999,998	0		
03.02-Activos financeiros	0	2,999,998	0		
03.02.01-Mercado interno	0	2,999,998	0		
03.02.01.02.02-Depósitos Certif Depósito Poupan Mi -Levantamentos	0	2,999,998	0		
09-Operações De Tesouraria	751,345,618	368,711,818	27,318,355		
09.01-Operacoes De Tesouraria Entradas	751,345,618	368,711,818	27,318,355		
09.01.03-Contas De Movimentacao Interna Recebida	751,345,618	368,711,818	27,318,355		
09.01.03.01-Recebidas Pelos Fsa	751,345,618	368,711,818	27,318,355		



3 056000 000000

Mapa IVa - Receitas Globais dos Serviços e Fundos Autónomos por Classificações Económica e Orgânica
GOV - Ministério Do Desporto

	Estadio Nacional	Onad - Organização Nacional Antidopa		
Total	60,061,078	22,663,078		
01-Recetas	23,357,588	14,000,000		
01.04-Outras receitas	23,357,588	14,000,000		
01.04.01-Rendimentos de propriedade	19,555,588	0		
01.04.01.05.07-Outras Rendas	8,739,090	0		
01.04.01.05.09-Outros rendimentos de propriedade	10,816,498	0		
01.04.02-Venda de bens e serviços	2,000,000	8,200,000		
01.04.02.03.01-Taxas De Serviços Médico-Hospitalares	2,000,000	0		
01.04.02.03.09-Outras Taxas De Serviços	0	8,200,000		
01.04.03-Multas e outras penalidades	0	1,648,469		
01.04.03.09-Outras Multas E Penalidades	0	1,648,469		
01.04.04-Outras Transferências	0	2,960,246		
01.04.04.01-Outras Transferencias Correntes	0	2,960,246		
01.04.05-Outras receitas diversas e não especificadas	1,802,000	1,191,285		
01.04.05.09-Outras Receitas Não Especificadas	1,802,000	1,191,285		
09-Operações De Tesouraria	36,703,490	8,663,078		
09.01-Operacoes De Tesouraria Entradas	36,703,490	8,663,078		
09.01.03-Contas De Movimentacao Interna Recebida	36,703,490	8,663,078		
09.01.03.01-Recebidas Pelos Fsa	36,703,490	8,663,078		




3 056000 000000

Mapa IVa - Receitas Globais dos Serviços e Fundos Autónomos por Classificações Económica e Orgânica
GOV - Ministério Da Família E Da Inclusao Social

	MFIS - Instituto Caboverdiano da Criança e do Adolescente	MFIS - Instituto Caboverdiano para Igualdade e E	MFIS - Centro Nacional De Pensões Sociais		
Total	144,802,975	21,702,994	1,750,417,119		
01-Recetas	800,000	0	0		
01.04-Outras receitas	800,000	0	0		
01.04.04-Outras Transferências	800,000	0	0		
01.04.04.01-Outras Transferencias Correntes	800,000	0	0		
09-Operações De Tesouraria	144,002,975	21,702,994	1,750,417,119		
09.01-Operacoes De Tesouraria Entradas	144,002,975	21,702,994	1,750,417,119		
09.01.03-Contas De Movimentacao Interna Recebida	144,002,975	21,702,994	1,750,417,119		
09.01.03.01-Recebidas Pelos Fsa	144,002,975	21,702,994	1,750,417,119		

Mapa IVa - Receitas Globais dos Serviços e Fundos Autónomos por Classificações Económica e Orgânica
GOV - Ministério Da Cultura e das Industrias Criativas

	MCIC - Arquivo Histórico Nacional	MCIC - Biblioteca Nacional de Cabo Verde	MCIC - Instituto Do Património Cultural	MCIC - Fundo Autónimo De Apoio À Cultura E A	Centro Nacional De Artesanato E Design
Total	39,521,652	42,875,423	65,657,651		16,032,088
01-Recetas	800,000	9,000,000	2,780,000		1,200,000
01.04-Outras receitas	800,000	9,000,000	2,780,000		1,200,000
01.04.01-Rendimentos de propriedade	0	3,000,000	2,780,000		1,200,000
01.04.01.05.07-Outras Rendas	0	3,000,000	2,780,000		1,200,000
01.04.02-Venda de bens e serviços	800,000	6,000,000	0		0
01.04.02.01.03-Venda Publicações E Impressos	0	6,000,000	0		0
01.04.02.03.09-Outras Taxas De Serviços	800,000	0	0		0
09-Operações De Tesouraria	38,721,652	33,875,423	62,877,651		14,832,088




3 056000 000000

Mapa Iva - Receitas Globais dos Serviços e Fundos Autónomos por Classificações Económica e Orgânica

GOV - Ministério Da Saúde e da Segurança Social

	MSSS - Hospital Central Agostinho Neto	MSSS - Hospital Central Baptista De Sousa	MSSS - Instituto Nacional de Saude Publica	MSSS - Regiao Sanitária Santiago Norte	MSSS - Hospital Regional Dr João Morais	MSSS - Hospital Ramiro Figueira	MSSS - Hospital Regional São Francisco de Assi
Total	665,849,467	489,455,401	31,016,979	309,336,003	46,042,339	44,485,842	58,513,280
01-Recetas	405,972,184	321,780,929	0	189,310,147	35,062,877	33,998,851	38,451,401
01.03-Transferências	186,000,000	110,400,000	0	13,800,000	8,400,000	8,400,000	8,400,000
01.03.03-Das Administrações Públicas	186,000,000	110,400,000	0	13,800,000	8,400,000	8,400,000	8,400,000
01.03.03.01.09-Outras Transferências Correntes Administração Publica	186,000,000	110,400,000	0	13,800,000	8,400,000	8,400,000	8,400,000
01.04-Outras receitas	219,972,184	211,380,929	0	175,510,147	26,662,877	25,598,851	30,051,401
01.04.01-Rendimentos de propriedade	700,000	0	0	0	0	0	0
01.04.01.05.09-Outros rendimentos de propriedade	700,000	0	0	0	0	0	0
01.04.02-Venda de bens e serviços	216,272,184	210,880,929	0	175,510,147	26,662,877	25,598,851	30,051,401
01.04.02.01.09-Outras Vendas	1,000,000	0	0	0	0	0	0
01.04.02.03.01-Taxas De Serviços Médico-Hospitalares	215,272,184	210,880,929	0	175,510,147	26,662,877	25,598,851	30,051,401
01.04.04-Outras Transferências	3,000,000	500,000	0	0	0	0	0
01.04.04.01-Outras Transferências Correntes	3,000,000	500,000	0	0	0	0	0
09-Operações De Tesouraria	259,877,283	167,674,472	31,016,979	120,025,856	10,979,462	10,486,991	20,061,879
09.01-Operacoes De Tesouraria Entradas	259,877,283	167,674,472	31,016,979	120,025,856	10,979,462	10,486,991	20,061,879
09.01.03-Contas De Movimentacao Interna Recebida	259,877,283	167,674,472	31,016,979	120,025,856	10,979,462	10,486,991	20,061,879
09.01.03.01-Recebidas Pelos Fsa	259,877,283	167,674,472	31,016,979	120,025,856	10,979,462	10,486,991	20,061,879



3 056000 000000

Mapa Iva - Receitas Globais dos Serviços e Fundos Autónomos por Classificações Económica e Orgânica

GOV - Ministério Da Saúde e da Segurança Social

	Msss - Comissão De Coordenação Do Álcool E De O
Total	32,177,252
01-Receltas	2,230,944
01.04-Outras receitas	2,230,944
01.04.02-Venda de bens e serviços	2,230,944
01.04.02.01.03-Venda Publicações E Impressos	60,000
01.04.02.01.09-Outras Vendas	730,944
01.04.02.03.01-Taxas De Serviços Médico-Hospitalares	1,440,000
09-Operações De Tesouraria	29,946,308
09.01-Operacoes De Tesouraria Entradas	29,946,308
09.01.03-Contas De Movimentacao Interna Recebida	29,946,308
09.01.03.01-Recebidas Pelos Fsa	29,946,308

Mapa Iva - Receitas Globais dos Serviços e Fundos Autónomos por Classificações Económica e Orgânica

GOV - Ministério Das Infraestruturas, do Ordenamento do Território e Habitação

	MIOTH - Instituto Nacional De Gestão Do Território
Total	77,655,224
01-Receltas	42,347,919
01.03-Transferências	1,400,000
01.03.02-De Organizações Internacionais	1,400,000
01.03.02.01-Transferencias Correntes De Organismo Internacional	1,400,000
01.04-Outras receitas	40,947,919
01.04.01-Rendimentos de propriedade	10,000,000
01.04.01.05.07-Outras Rendas	10,000,000
01.04.02-Venda de bens e serviços	30,947,919
01.04.02.01.09-Outras Vendas	20,947,919
01.04.02.02.01.09.09-Outras Taxas Diversas	10,000,000
09-Operações De Tesouraria	35,307,305
09.01-Operacoes De Tesouraria Entradas	35,307,305
09.01.03-Contas De Movimentacao Interna Recebida	35,307,305
09.01.03.01-Recebidas Pelos Fsa	35,307,305



3 056000 000000

Mapa IVa - Receitas Globais dos Serviços e Fundos Autónomos por Classificações Económicas e Orgânicas

		Total FSA
Total		17,401,219,857
01-Receitas		4,779,836,303
01.02-Segurança Social		450,000
01.02.01-Contribuições Para A Segurança Social		450,000
01.02.01.09-Outras contribuições		450,000
01.03-Transferências		1,257,778,719
01.03.01-De Governos Estrangeiros		902,864,098
01.03.01.01.02-Ajuda Alimentar Corrente De Governos Estrangeiros		50,204,683
01.03.01.01.03-Donativos Directos Corrente De Governos Estrangeiros		849,295,469
01.03.01.02.03-Donativos Directos Capital De Governos Estrangeiros		3,363,946
01.03.02-De Organizações Internacionais		1,400,000
01.03.02.01-Transferências Correntes De Organismo Internacional		1,400,000
01.03.03-Das Administrações Públicas		353,514,621
01.03.03.01.02-Transferências Correntes Da Administração Local		180,000
01.03.03.01.09-Outras Transferências Correntes Administração Pública		353,334,621
01.04-Outras receitas		3,521,607,584
01.04.01-Rendimentos de propriedade		289,903,323
01.04.01.05.03-Rendas De Outras Concessões		206,400,000
01.04.01.05.05-Rendas De Habitações		480,000
01.04.01.05.06-Rendas De Edifícios		5,687,000
01.04.01.05.07-Outras Rendas		52,980,726
01.04.01.05.09-Outros rendimentos de propriedade		24,355,597
01.04.02-Venda de bens e serviços		3,041,098,903
01.04.02.01.01-Venda Mercadorias		92,914,746
01.04.02.01.03-Venda Publicações E Impressos		13,238,440
01.04.02.01.09-Outras Vendas		61,616,621
01.04.02.02.01.00.01-Taxa de serviços de passaportes		31,000,000
01.04.02.02.01.00.08-Taxa de exploração de água		90,118,987
01.04.02.02.01.00.09-Taxas de serviços de secretaria		712,114,108
01.04.02.02.01.09.09-Outras Taxas Diversas		160,859,503
01.04.02.02.01.10-Taxa De Segurança Marítima		308,000,000
01.04.02.02.02.01-Emolumentos E Custas De Portos E Capitánias		52,544,459
01.04.02.02.02.02-Emolumentos E Custas Judiciais		251,445,632
01.04.02.02.02.03-Emolumentos E Custas Dos Registos E Notariado		241,267,500
01.04.02.02.02.09-Outros emolumentos e custas		186,916,900
01.04.02.03.01-Taxas De Serviços Médico-Hospitalares		687,416,389



3 056000 000000

Orçamento 2020
Mapa IVa - Receitas Globais dos Serviços e Fundos Autónomos por Classificações Económicas e Orgânicas

Total FSA	
01.04.02.03.02-Taxas De Serviços Das Oficinas Do Estado	7,500,000
01.04.02.03.09-Outras Taxas De Serviços	112,767,200
01.04.02.04.01-Emolumentos Pessoais De Serviços De Portos E Capitania	3,824,246
01.04.02.04.02-Emolumentos Pessoais De Serviços De Justiça	3,500,000
01.04.02.04.08-Emolumentos Pessoais Serviços De Polícia E Fronteira	19,550,011
01.04.02.04.09-Emolumentos Pessoais Serviços Diversos	4,504,161
01.04.03-Multas e outras penalidades	40,384,297
01.04.03.01-Multas por infração ao código da estrada	2,100,000
01.04.03.07-Multas e outras penalidades	11,992,379
01.04.03.09-Outras Multas E Penalidades	26,291,918
01.04.04-Outras Transferências	19,818,101
01.04.04.01-Outras Transferencias Correntes	19,818,101
01.04.05-Outras receitas diversas e não especificadas	130,402,960
01.04.05.09-Outras Receitas Não Especificadas	130,402,960
03-Activos E Passivos	3,614,435,607
03.01-Activos Não Financeiros	700,000
03.01.01-Activos Fixos	700,000
03.01.01.02.04.02-Outra Maquinaria E Equipamento - Vendas	700,000
03.02-Activos financeiros	11,334,250
03.02.01-Mercado interno	11,334,250
03.02.01.02.02-Depósitos Certif Depósito Poupan Mi-Levantamentos	11,334,250
03.03-Passivos Financeiros	3,602,401,357
03.03.02-Mercado externo	3,602,401,357
03.03.02.04.01-Empréstimos Obtidos Pme - Aquisições	3,602,401,357
09-Operações De Tesouraria	9,006,947,947
09.01-Operacoes De Tesouraria Entradas	9,006,947,947
09.01.03-Contas De Movimentacao Interna Recebida	9,006,947,947
09.01.03.01-Recebidas Pelos Fsa	9,006,947,947



3 056000 000000

Mapa V - Despesas dos Fundos e Serviços Autónomos Segundo as Classificações Económica e Organica

GOV - Ministério Das Finanças

	MF- Instituto Nacional De Estatística	MF- Autoridade Reguladora De Aquisições Públicas	MF- Instituto De Emprego E Formação Profissional	Cabo Verde Tradeinvest	Pro - Empresa
Total	224,982,680	53,741,356	126,833,171	98,115,398	94,715,130
02-Despesas	221,732,230	52,721,356	126,833,171	97,515,398	94,715,130
02.01-Despesas com pessoal	180,310,168	35,658,339	94,310,851	73,566,896	42,751,480
02.01.01-Remunerações certas e permanentes	155,206,947	31,702,396	83,335,966	64,159,604	37,566,504
02.01.01.01.02-Pessoal Do Quadro	89,086,304	7,200,000	8,195,628	3,391,440	
02.01.01.01.03-Pessoal Contratado	34,508,170	18,468,000	58,410,379	57,966,852	34,566,504
02.01.01.01.04-Pessoal Em Regime De Avença	2,640,000			900,000	
02.01.01.02.01-Gratificações Permanentes		2,520,000			
02.01.01.02.02-Subsídios Permanentes	21,085,411	360,000	293,941	240,000	
02.01.01.02.04-Gratificações Eventuais	774,000	160,000			
02.01.01.02.05-Horas Extraordinárias	341,147	40,956	211,648	436,722	
02.01.01.02.07-Formação	4,500,000	612,000		1,224,590	
02.01.01.02.09-Outros Suplementos E Abonos		840,000			3,000,000
02.01.01.03.04-Reclassificações	648,449				
02.01.01.03.05-Reingressos	1,623,466	1,501,440	16,224,370		
02.01.02-Segurança Social	25,103,221	3,955,943	10,974,885	9,407,292	5,184,976
02.01.02.01.01-Contribuições Para A Segurança Social	24,833,021	3,946,343	10,737,855	9,299,292	5,184,976
02.01.02.01.03-Abono De Família		9,600			
02.01.02.01.04-Seguros De Acidentes No Trabalho	270,200		237,030	108,000	
02.02-Aquisição de bens e serviços	40,311,044	16,543,751	31,199,320	23,673,056	18,634,000
02.02.01-Aquisição de bens	3,505,000	996,000	9,571,771	1,731,176	1,424,000
02.02.01.00.02-Medicamentos			28,000		
02.02.01.00.05-Material De Escritório	1,260,000	204,000	1,416,588	643,626	300,000
02.02.01.00.09-Material De Transporte - Peças	250,000		2,201,150		
02.02.01.01.00-Livros E Documentação Técnica	330,000	50,000		55,000	
02.02.01.01.01-Artigos Honoríficos E De Decoração		20,000			
02.02.01.01.02-Combustíveis E Lubrificantes	1,015,000	500,000	2,575,400	645,840	524,000
02.02.01.01.03-Material De Limpeza, Higiene E Conforto	300,000	66,000	1,058,733	110,000	100,000
02.02.01.01.04-Material De Conservação E Reparação			1,477,199	20,000	
02.02.01.09.09-Outros Bens	350,000	156,000	814,701	256,710	500,000
	36,806,044	15,547,751	21,627,549	21,941,880	17,210,000




3056000 000000

Mapa V - Despesas dos Fundos e Serviços Autónomos Segundo as Classificações Económica e Organica

GOV - Ministério Das Finanças

	MF - Instituto Nacional De Estatística	MF - Autoridade Reguladora De Aquisições Públicas	MF - Instituto De Emprego E Formação Profissional	Cabo Verde Tradeinvest	Pro - Empresa
02.02.02-Aquisição De Serviços					
02.02.02.00.01-Rendas E Alugueres	11,848,120	842,228		6,000,000	3,660,000
02.02.02.00.02-Conservação E Reparação De Bens	897,521	3,250,000	2,262,917	700,000	600,000
02.02.02.00.03-Comunicações	2,300,000	2,061,840	4,429,525	1,235,000	1,200,000
02.02.02.00.04-Transportes			15,584	102,960	
02.02.02.00.05-Água	1,224,000	500,000	1,942,000	693,000	500,000
02.02.02.00.06-Energia Eléctrica	5,520,000	540,000	8,541,650	1,800,000	1,000,000
02.02.02.00.07-Publicidade E Propaganda	239,940	604,000	206,673	200,000	1,000,000
02.02.02.00.08-Representação Dos Serviços	525,000		100,000	550,000	
02.02.02.00.09-Deslocação E Estadas	3,460,000	1,987,417	1,521,846	1,037,400	1,200,000
02.02.02.01.00-Vigilância E Segurança	1,444,000	1,192,320	96,000	2,543,136	2,000,000
02.02.02.01.01-Limpeza Higiene E Conforto	2,580,000		766,667	232,289	850,000
02.02.02.01.02-Honorários	2,871,480				
02.02.02.01.03.01-Assistência Técnica - Residentes	1,495,000	3,724,946	340,000	4,059,493	4,500,000
02.02.02.01.03.02-Assistência Técnica - Não Residentes	1,100,000				
02.02.02.09.09-Outros Serviços	1,300,983	845,000	1,404,687	2,788,602	700,000
02.06-Transferências			270,000		16,500,000
02.06.01-Para Governos Estrangeiros					16,500,000
02.06.01.09.01-Outros Transferências Correntes			270,000		16,500,000
02.06.02-Organismos internacionais			270,000		
02.06.02.01.01-Quotas A Organismos Internacionais Correntes			270,000		
02.08-Outras Despesas	1,111,018	519,266	1,053,000	275,446	16,829,650
02.08.01-Seguros	1,111,018	119,266	1,053,000	275,446	80,000
02.08.02-Outras Despesas					16,749,650
02.08.02.01.09-Id Outras Correntes					16,749,650
02.08.07-Outras Despesas Residual		400,000			
03-Activos E Passivos	3,250,450	1,020,000		600,000	
03.01-Activos Não Financeiros	3,250,450	1,020,000		600,000	
03.01.01-Activos Fixos	1,100,450	1,020,000		600,000	
03.01.01.02.03.01-Equipamento Administrativo - Aquisições	1,100,450	1,020,000		600,000	
03.01.04-Recursos naturais	2,150,000				
03.01.04.04.02.01-Aplicações Informáticas - Aquisições	2,150,000				




3 056000 000000

Mapa V - Despesas dos Fundos e Serviços Autónomos Segundo as Classificações Económica e Organica

GOV - Ministério Da Defesa

MD -Forças Armadas		MD -Forças Armadas
Total	1,005,000,544	25,466,000
02-Despesas	1,000,888,544	3,883,200
02.01-Despesas com pessoal	617,855,048	11,436,000
02.01.01-Remunerações certas e permanentes	580,291,435	300,000
02.01.01.01.01-Pessoal Dos Quadros Especiais	729,120	8,977,000
02.01.01.01.02-Pessoal Do Quadro	423,174,911	81,349,637
02.01.01.01.03-Pessoal Contratado	24,737,532	300,000
02.01.01.02.01-Gratificações	433,128	8,977,000
02.01.01.02.02-Subsídios	5,333,952	81,349,637
02.01.01.02.03-Despesas De Representação	260,928	300,000
02.01.01.02.07-Formação	5,000,000	8,368,000
02.01.01.02.08-Subsídio De Instalação	235,000	5,627,000
02.01.01.02.09-Outros Suplementos E Abonos	118,000,000	13,254,000
02.01.01.03.03-Progressões	932,764	23,356,000
02.01.01.03.06-Promoções	1,454,100	120,000
02.01.02-Segurança Social	37,563,613	1,642,450
02.01.02.01.01-Contribuições Para A Segurança Social	35,803,613	23,890,000
02.01.02.01.02-Encargos Com A Saúde	860,000	360,000
02.01.02.01.03-Abono De Família	900,000	422,400
02.02-Aquisição de bens e serviços	361,064,837	210,987
02.02.01-Aquisição de bens	279,715,200	60,000
02.02.01.00.01-Matérias Primas E Subsidiárias	1,800,000	3,738,800
02.02.01.00.02-Medicamentos	2,800,000	750,000
02.02.01.00.03-Produtos Alimentares	183,477,000	750,000
02.02.01.00.04-Roupa Vestuário E Calçado	21,536,000	16,968,659
02.02.01.00.05-Material De Escritório	3,110,000	16,968,659
02.02.01.00.06-Material De Consumo Clínico	656,000	4,250,000
02.02.01.00.08-Material De Educação, Cultura E Recreio	588,000	4,000,000
02.02.01.00.09-Material De Transporte - Peças	15,556,000	250,000
02.02.01.01.01-Artigos Honoríficos E De Decoração	130,000	4,112,000
02.02.02-Organismos internacionais	750,000	4,112,000
02.02.02.01.01-Quotas A Organismos Internacionais Correntes	750,000	4,112,000
02.07-Benefícios Sociais	16,968,659	4,112,000
02.07.01-Benefícios sociais	16,968,659	4,112,000
02.07.01.01.04-Pensões de reserva	16,968,659	4,112,000
02.08-Outras Despesas	4,250,000	4,112,000
02.08.01-Seguros	4,000,000	4,112,000
02.08.07-Outras Despesas Residual	250,000	4,112,000
03-Activos E Passivos	4,112,000	4,112,000
03.01-Activos Não Financeiros	4,112,000	4,112,000
03.01.01-Activos Fixos	4,112,000	4,112,000
03.01.01.02.02.01-Ferramentas E Utensílios - Aquisições	900,000	4,112,000
03.01.01.02.03.01-Equipamento Administrativo - Aquisições	2,372,000	4,112,000
03.01.01.02.04.01-Outra Maquinaria E Equipamento - Aquisições	840,000	4,112,000




3 056000 000000

Mapa V - Despesas dos Fundos e Serviços Autónomos Segundo as Classificações Económica e Organica

GOV - Ministério Da Justiça E Trabalho

	Cofre Geral De Justiça	MIT - Polícia Judiciária	Comissão Nacional Para Os Direitos Humanos E Cidadania	Unidade De Informação Financeira	
Total	505,455,573	420,616,143	28,556,473	20,400,702	
02-Despesas	502,925,573	420,616,143	27,899,473	20,400,702	
02.01-Despesas com pessoal	357,382,379	378,222,219	21,666,560	17,464,702	
02.01.01-Remunerações certas e permanentes	352,611,832	343,166,332	19,829,183	15,317,784	
02.01.01.01.02-Pessoal Do Quadro		249,235,764			
02.01.01.01.03-Pessoal Contratado	74,069,985	3,700,260	12,249,183	11,588,784	
02.01.01.02.01-Gratificações Permanentes	103,265,633	228,000			
02.01.01.02.02-Subsídios Permanentes	5,773,170	82,772,904	840,000	2,724,000	
02.01.01.02.03-Despesas De Representação		454,767			
02.01.01.02.04-Gratificações Eventuais	8,215,325		540,000		
02.01.01.02.05-Horas Extraordinárias		30,000		5,000	
02.01.01.02.06-Alimentação E Alojamento		30,000			
02.01.01.02.07-Formação	105,000	800,000	200,000	1,000,000	
02.01.01.02.08-Subsídio De Instalação	1,900,000	80,000			
02.01.01.02.09-Outros Suplementos E Abonos	159,282,719		6,000,000		
02.01.01.03.05-Regressos		4,836,030			
02.01.01.03.06-Promoções		998,607			
02.01.02-Segurança Social	4,770,547	35,055,887	1,837,377	2,146,918	
02.01.02.01.01-Contribuições Para A Segurança Social	4,770,547	28,206,303	1,837,377	2,146,918	
02.01.02.01.03-Abono De Família		1,070,000			
02.01.02.01.04-Seguros De Acidentes No Trabalho		5,779,584			
02.02-Aquisição de bens e serviços	141,523,743	39,993,924	3,959,833	2,872,000	
02.02.01-Aquisição de bens	45,010,518	12,030,690	676,000	462,000	
02.02.01.00.02-Medicamentos	130,000	180,000			
02.02.01.00.03-Produtos Alimentares	600,000				
02.02.01.00.04-Roupa Vestuário E Calçado		500,000			
02.02.01.00.05-Material De Escritório	16,560,518	900,000	200,000	117,000	
02.02.01.00.06-Material De Consumo Clínico		150,690			
02.02.01.00.07-Munições Explosivos E Outro Mat Militar		1,000,000			
02.02.01.00.08-Material De Educação, Cultura E Recreio	1,210,000				



3 056000 000000

Mapa V - Despesas dos Fundos e Serviços Autónomos Segundo as Classificações Económica e Organica

GOV - Ministério Da Justiça E Trabalho

	Cofre Geral De Justiça	MJT - Polícia Judiciária	Comissão Nacional Para Os Direitos Humanos E Cidadania	Unidade De Informação Financeira
02.02.01.00.09-Material De Transporte - Peças	2,545,000	1,500,000	36,000	
02.02.01.01.00-Livros E Documentação Técnica	1,650,000	100,000		60,000
02.02.01.01.01-Artigos Honoríficos E De Decoração	300,000	100,000		
02.02.01.01.02-Combustíveis E Lubrificantes	12,229,000	6,500,000	330,000	105,000
02.02.01.01.03-Material De Limpeza, Higiene E Conforto	3,980,000	420,000	60,000	80,000
02.02.01.01.04-Material De Conservação E Reparação	2,530,000	680,000		50,000
02.02.01.09-Outros Bens	3,276,000		50,000	50,000
02.02.02-Aquisição De Serviços	96,513,225	27,963,234	3,283,833	2,410,000
02.02.02.00.01-Rendas E Alugueres	15,062,664	7,540,000	100,000	
02.02.02.00.02-Conservação E Reparação De Bens	8,655,000	1,200,000	350,000	100,000
02.02.02.00.03-Comunicações	10,842,378	2,400,000	425,000	1,160,000
02.02.02.00.04-Transportes	540,000			
02.02.02.00.05-Água	2,486,000	1,000,000	150,000	200,000
02.02.02.00.06-Energia Eléctrica	3,462,378	7,365,228	350,000	
02.02.02.00.07-Publicidade E Propaganda	1,000,000	80,000	200,000	
02.02.02.00.08-Representação Dos Serviços	150,000	500,000	100,000	
02.02.02.00.09-Deslocação E Estadas	10,447,120	4,068,506	1,050,000	800,000
02.02.02.01.00-Vigilância E Segurança	14,339,964		258,833	
02.02.02.01.01-Limpeza Higiene E Conforto	11,699,600	2,242,500		
02.02.02.01.02-Honorários	700,000	1,262,000		
02.02.02.01.03.01-Assistência Técnica - Residentes	3,190,000		200,000	
02.02.02.09-Outros Serviços	13,938,121	305,000	100,000	150,000
02.06-Transferências	200,000		983,080	
02.06.02-Organismos internacionais			983,080	
02.06.02.01.01-Quotas A Organismos Internacionais Correntes			983,080	
02.06.03-Administrações Públicas	200,000			
02.06.03.01.09-Outras Transferências Administrações Públicas Cort	200,000			
02.08-Outras Despesas	3,819,451	2,400,000	1,290,000	64,000
02.08.01-Seguros	3,819,451	2,400,000	40,000	64,000
02.08.02-Outras Despesas			1,250,000	
02.08.02.01.09-Id Outras Correntes			1,250,000	
03-Activos E Passivos	2,530,000		657,000	
03.01-Activos Não Financeiros	2,530,000		657,000	
03.01.01-Activos Fixos	2,530,000		657,000	
03.01.01.02.03.01-Equipamento Administrativo - Aquisições	1,380,000		657,000	
03.01.01.02.04.01-Outra Maquinaria E Equipamento - Aquisições	1,150,000			




3 056000 000000

Mapa V - Despesas dos Fundos e Serviços Autónomos Segundo as Classificações Económica e Organica

GOV - Ministério Da Administração Interna

Mai - Polícia Nacional	
Total	3,033,613,992
02-Despesas	3,029,613,992
02.01-Despesas com pessoal	2,617,718,888
02.01.01-Remunerações certas e permanentes	2,461,209,959
02.01.01.01.02-Pessoal Do Quadro	1,856,538,096
02.01.01.01.03-Pessoal Contratado	12,783,672
02.01.01.01.04-Pessoal Em Regime De Avença	1,320,000
02.01.01.02.02-Subsídios	346,903,992
02.01.01.02.04-Gratificações	1,500,000
Eventuais	160,000
02.01.01.02.05-Horas	27,317,200
Extraordinárias	4,826,207
02.01.01.02.06-Alimentação E Alojamento	2,800,000
02.01.01.02.07-Formação	152,907,548
02.01.01.02.08-Subsídio De Instalação	50,703,244
02.01.01.02.09-Outros Suplementos E Abonos	3,450,000
02.01.01.03.02-Recrutamentos E Nomeações	156,508,929
02.01.01.03.05-Reingressos	142,512,306
02.01.02-Segurança Social	1,706,400
02.01.02.01.03-Abono De Família	12,290,223
02.01.02.01.04-Seguros De Acidentes No Trabalho	393,685,104
02.02-Aquisição de bens e serviços	192,957,468
02.02.01-Aquisição de bens	1,520,000
02.02.01.00.02-Medicamentos	41,150,000
02.02.01.00.04-Roupa Vestuário E Calçado	8,902,346
02.02.01.00.05-Material De Escritório	32,517,256
02.02.01.00.09-Material De Transporte - Peças	83,766,906
02.02.01.01.02-Combustíveis E Lubrificantes	2,589,242
02.02.01.01.03-Material De Limpeza, Higiene E Conforto	12,757,605
02.02.01.01.04-Material De Conservação E Reparação	9,754,113
02.02.01.09.09-Outros Bens	
Mai - Polícia Nacional	
02.02.02-Aquisição De Serviços	200,727,636
02.02.02.00.01-Rendas E Alugueres	13,951,987
02.02.02.00.02-Conservação E Reparação De Bens	26,702,411
02.02.02.00.03-Comunicações	14,390,541
02.02.02.00.05-Água	27,318,251
02.02.02.00.06-Energia Eléctrica	56,829,662
02.02.02.00.07-Publicidade E Propaganda	3,080,000
02.02.02.00.08-Representação Dos Serviços	150,000
02.02.02.00.09-Deslocação E Estadas	15,000,000
02.02.02.01.01-Limpeza Higiene E Conforto	1,500,000
02.02.02.01.02-Honorários	6,974,000
02.02.02.01.03.01-Assistência Técnica - Residentes	850,000
02.02.02.09.01-Formação	1,500,000
02.02.02.09.02-Seminários, Exposições E Similares	100,000
02.02.02.09.09-Outros Serviços	32,380,784
02.08-Outras Despesas	18,210,000
02.08.01-Seguros	13,800,000
02.08.02-Outras Despesas Diversas	2,160,000
02.08.02.01.02-Bolsas De Estudo E Outros Benefícios Educacionais	2,160,000
02.08.06-Indemnizações	1,500,000
02.08.07-Outras Despesas Residual	750,000
03-Activos E Passivos	4,000,000
03.01-Activos Não Financeiros	4,000,000
03.01.01-Activos Fixos	4,000,000
03.01.01.02.03.01-Equipamento Administrativo - Aquisições	4,000,000




3 056000 000000

Mapa V - Despesas dos Fundos e Serviços Autónomos Segundo as Classificações Económica e Organica

Gov - Ministerio Do Turismo E Transportes

	Instituto De Prevenção E Investigação De Acidentes Aeronáuticos E Marítimos	Instituto Do Turismo De Cabo Verde
Total	67,797,702	31,867,200
02-Despesas	65,667,900	31,867,200
02.01-Despesas com pessoal	33,004,528	23,000,000
02.01.01-Remunerações certas e permanentes	28,632,102	23,000,000
02.01.01.01.02-Pessoal Do Quadro	8,064,000	
02.01.01.01.03-Pessoal Contratado	3,081,024	
02.01.01.01.04-Pessoal Em Regime De Avença	2,760,000	
02.01.01.02.01-Gratificações Permanentes	648,000	
02.01.01.02.02-Subsídios Permanentes	937,589	
02.01.01.02.07-Formação	5,747,001	
02.01.01.03.02-Recrutamentos E Nomeações	7,394,488	23,000,000
02.01.02-Segurança Social	4,372,426	
02.01.02.01.01-Contribuições Para A Segurança Social	3,045,426	
02.01.02.01.04-Seguros De Acidentes No Trabalho	1,327,000	
02.02-Aquisição de bens e serviços	32,163,372	8,500,000
02.02.01-Aquisição de bens	10,600,000	
02.02.01.00.04-Roupa Vestuário E Calçado	3,300,000	
02.02.01.00.05-Material De Escritório	700,000	
02.02.01.00.09-Material De Transporte - Peças	1,000,000	
02.02.01.01.00-Livros E Documentação Técnica	1,800,000	
02.02.01.01.01-Artigos Honoríficos E De Decoração	200,000	
02.02.01.01.02-Combustíveis E Lubrificantes	700,000	
02.02.01.01.03-Material De Limpeza, Higiene E Conforto	400,000	
02.02.01.01.04-Material De Conservação E Reparação	1,000,000	
02.02.01.01.07-Materiais De Publicidade E Propaganda	300,000	
02.02.01.09-Outros Bens	1,200,000	
02.02.02-Aquisição De Serviços	21,563,372	8,500,000
02.02.02.00.01-Rendas E Alugueres	2,266,672	
02.02.02.00.02-Conservação E Reparação De Bens	100,000	
02.02.02.00.03-Comunicações	409,200	

	Instituto De Prevenção E Investigação De Acidentes Aeronáuticos E Marítimos	Instituto Do Turismo De Cabo Verde
02.02.02.00.04-Transportes	650,000	
02.02.02.00.05-Água	150,000	
02.02.02.00.06-Energia Eléctrica	180,000	
02.02.02.00.07-Publicidade E Propaganda	1,567,500	
02.02.02.00.09-Deslocação E Estadas	5,000,000	
02.02.02.01.00-Vigilância E Segurança	1,020,000	
02.02.02.01.01-Limpeza Higiene E Conforto	720,000	
02.02.02.01.03.01-Assistência Técnica - Residentes	4,000,000	
02.02.02.01.03.02-Assistência Técnica - Não Residentes	3,000,000	
02.02.02.09-Outros Serviços	2,500,000	8,500,000
02.08-Outras Despesas	500,000	367,200
02.08.01-Seguros	500,000	
02.08.02-Outras Despesas		367,200
02.08.02.01.09-Id Outras Correntes		367,200
03-Activos E Passivos	2,129,802	
03.01-Activos Não Financeiros	2,129,802	
03.01.01-Activos Fixos	2,129,802	
03.01.01.02.03.01-Equipamento Administrativo - Aquisições	2,129,802	



3 056000 000000

Mapa V - Despesas dos Fundos e Serviços Autónomos Segundo as Classificações Económica e Organica


Gov - Ministerio Da Economia Maritima

	Mem - Instituto Marítimo E Portuario	MEM - Fundo Autonomo Do Desenvolvimento De Transporte Marítimo	MEM - Fundo Das Pescas	Instituto Do Mar
Total	143,000,000	416,400,000	124,000,000	47,397,270
02-Despesas	140,210,284	415,200,000	124,000,000	47,397,270
02.01-Despesas com pessoal	111,860,242	15,877,321		34,289,977
02.01.01-Remunerações certas e permanentes	100,823,004	14,699,334		30,545,076
02.01.01.01.02-Pessoal Do Quadro	66,679,875	2,400,000		24,216,184
02.01.01.01.03-Pessoal Contratado	25,971,347	5,152,584		864,732
02.01.01.02.01-Gratificações Permanentes	3,754,260			
02.01.01.02.03-Despesas De Representação		100,000		
02.01.01.02.04-Gratificações Eventuais	2,145,774	1,840,000		385,000
02.01.01.02.05-Horas Extraordinárias		206,750		479,160
02.01.01.02.06-Alimentação E Alojamento				
02.01.01.02.07-Formação	1,853,025	5,000,000		
02.01.01.03.03-Progressões	418,723			
02.01.01.03.05-Regressos				
02.01.02-Segurança Social	11,037,238	1,177,987		4,600,000
02.01.02.01.01-Contribuições Para A Segurança Social	9,736,218	1,175,487		3,600,781
02.01.02.01.03-Abono De Família	55,200			
02.01.02.01.04-Seguros De Acidentes No Trabalho	1,245,820	2,500		144,120
02.02-Aquisição de bens e serviços	27,318,480	30,733,150		11,407,293
02.02.01-Aquisição de bens	4,001,489	10,023,054		3,474,160
02.02.01.00.01-Matérias Primas E Subsidiárias				500,000
02.02.01.00.03-Produtos Alimentares				350,000
02.02.01.00.04-Roupa Vestuário E Calçado	319,955			
02.02.01.00.05-Material De Escritório	1,187,343	440,000		100,000
02.02.01.00.09-Material De Transporte - Peças	555,000			180,000
02.02.01.01.02-Combustíveis E Lubrificantes	1,238,361	7,403,054		1,894,160
02.02.01.01.03-Material De Limpeza, Higiene E Conforto	67,793			100,000
02.02.01.01.04-Material De Conservação E Reparação				200,000
02.02.01.09-Outros Bens	633,037	2,180,000		150,000
02.02.02-Aquisição De Serviços	23,316,991	20,710,096		7,933,133

Mapa V - Despesas dos Fundos e Serviços Autónomos Segundo as Classificações Económica e Organica

Gov - Ministerio Da Economia Maritima

	Mem - Instituto Marítimo E Portuario	MEE - Fundo Autonómo Do Desenvolvimento De Transporte Marítimo	MEM - Fundo Das Pescas	Instituto Do Mar
02.02.02.00.01-Rendas E Alugueres	4,380,000	130,000		876,000
02.02.02.00.02-Conservação E Reparação De Bens	1,365,460	5,000,000		1,045,915
02.02.02.00.03-Comunicações	4,142,832	1,225,996		400,000
02.02.02.00.05-Água	597,727	304,000		450,000
02.02.02.00.06-Energia Eléctrica	2,986,923	800,000		1,300,000
02.02.02.00.07-Publicidade E Propaganda	292,900			
02.02.02.00.09-Deslocação E Estadas	2,000,000	3,210,100		350,000
02.02.02.01.00-Vigilância E Segurança	1,656,000			1,689,098
02.02.02.01.01-Limpeza Higien E Conforto	2,301,000	150,000		212,184
02.02.02.01.02-Honorários	700,000	1,000,000		1,080,000
02.02.02.01.03.01-Assistência Técnica - Residentes	700,000	6,270,000		150,000
02.02.02.01.03.02-Assistência Técnica - Não Residentes	700,000	600,000		
02.02.02.09.01-Formação		1,000,000		
02.02.02.09.02-Seminários, Exposições E Similares				100,000
02.02.02.09.09-Outros Serviços	1,494,149	1,020,000		279,936
02.05-Subsídios		367,529,529		
02.05.02-A Empresas Privadas		367,529,529		
02.05.02.01-Subsídios A Empresas Privadas Não Financeiras		367,529,529		
02.06-Transferências		60,000	124,000,000	
02.06.02-Organismos internacionais		60,000		
02.06.02.01.09-Outros Organismos Internacionais - Correntes		60,000		
02.06.03-Administrações Públicas			124,000,000	
02.06.03.01.02-Municípios Corrente			124,000,000	
02.08-Outras Despesas	1,031,562	1,000,000		1,700,000
02.08.01-Seguros	1,031,562	1,000,000		1,700,000
03-Activos E Passivos	2,789,716	1,200,000		
03.01-Activos Não Financeiros	2,789,716	1,200,000		
03.01.01-Activos Fixos	2,789,716	900,000		
03.01.01.02.03.01-Equipamento Administrativo - Aquisições	2,789,716	600,000		
03.01.01.02.04.01-Outra Maquinaria E Equipamento - Aquisições		300,000		
03.01.04-Recursos naturais		300,000		
03.01.04.02.01-Aplicações Informáticas - Aquisições		300,000		



3 056000 000000

Mapa V - Despesas dos Fundos e Serviços Autónomos Segundo as Classificações Económica e Organica

Gov - Ministério Da Industria, Comércio E Energia

MICE - Instituto De Gestão De Qualidade E Da Propriedade Intelectual	
Total	29,556,922
02-Despesas	29,556,922
02.01-Despesas com pessoal	27,290,320
02.01.01-Remunerações certas e permanentes	24,056,800
02.01.01.01.03-Pessoal Contratado	21,556,800
02.01.01.02.09-Outros Suplementos E Abonos	2,500,000
02.01.02-Segurança Social	3,233,520
02.01.02.01.01-Contribuições Para A Segurança Social	3,233,520
02.02-Aquisição de bens e serviços	2,266,602
02.02.01-Aquisição de bens	179,439
02.02.01.01.02-Combustíveis E Lubrificantes	179,439
02.02.02-Aquisição De Serviços	2,087,163
02.02.02.00.01-Rendas E Alugueres	1,975,830
02.02.02.01.01-Limpeza Higiene E Conforto	111,333

GOV - Ministério Da Agricultura e Ambiente

MAA - Instituto Nacional De Investigação E Des. Agrário	MAA - Instituto Nacional De Meteorologia E Geofísica	MAA - Agência Nacional De Agua E Saneamento
64,483,140	146,293,167	108,930,608
Total	64,483,140	108,930,608
02-Despesas	64,483,140	108,930,608
02.01-Despesas com pessoal	56,703,893	92,411,927
02.01.01-Remunerações certas e permanentes	45,609,826	80,223,141
02.01.01.01.02-Pessoal Do Quadro	37,759,826	63,670,915
02.01.01.01.03-Pessoal Contratado	2,500,000	2,375,052
02.01.01.02.02-Subsídios Permanentes	550,000	2,067,460
02.01.01.02.03-Despesas De Representação	500,000	
02.01.01.02.04-Gratificações Eventuais	1,680,000	
02.01.01.02.05-Horas Extraordinárias	200,000	400,000
02.01.01.02.06-Alimentação E Alojamento	220,000	
02.01.01.02.07-Formação	300,000	
02.01.01.02.08-Subsídio De Instalação	150,000	
02.01.01.03.02-Recrutamentos E Nomeações	2,200,000	3,371,010
02.01.01.03.04-Reclassificações		1,954,980
02.01.01.03.05-Reingressos		5,186,588
02.01.01.03.06-Promoções		1,197,136
02.01.02-Segurança Social	11,094,067	12,188,786
02.01.02.01.01-Contribuições Para A Segurança Social	8,758,474	11,924,706
02.01.02.01.04-Seguros De Acidentes No Trabalho	2,335,593	264,080
02.02-Aquisição de bens e serviços	6,555,568	16,018,681
02.02.01-Aquisição de bens	1,538,314	3,800,000
02.02.01.00.01-Matérias Primas E Subsidiárias	500,000	
02.02.01.00.04-Roupa Vestuário E Calçado	80,000	
02.02.01.00.05-Material De Escritório	100,000	500,000
02.02.01.00.09-Material De Transporte - Peças	100,000	300,000
02.02.01.01.02-Combustíveis E Lubrificantes	400,000	2,000,000
02.02.01.01.03-Material De Limpeza, Higiene E Conforto	158,314	500,000
02.02.01.01.04-Material De Conservação E Reparação	100,000	500,000
02.02.01.09-Outros Bens	100,000	300,000



3 056000 000000


Mapa V - Despesas dos Fundos e Serviços Autónomos Segundo as Classificações Económica e Organica

GOV - Ministério Da Agricultura e Ambiente

MAA - Instituto Nacional Da MAA - Instituto Nacional Da MAA - Agência Nacional De Investição E Des. Agrário		Meteorologia E Geofísica		Água E Saneamento	
02.02.02-Aquisição De Serviços		5,017,254		18,250,000	
02.02.02.00.01-Rendas E Alugueres		50,000		300,000	
02.02.02.00.02-Conservação E		50,000		950,000	
Reparação De Bens		20,000		1,900,000	
02.02.02.00.03-Comunicações				2,900,000	
02.02.02.00.04-Transportes		100,000		950,000	
02.02.02.00.05-Água		1,663,254		2,100,000	
02.02.02.00.06-Energia Eléctrica		120,000			
02.02.02.00.08-Representação Dos				2,400,000	
Serviços				2,000,000	
02.02.02.00.09-Deslocação E		2,514,000		2,700,000	
Estadas				1,534,900	
02.02.02.01.00-Vigilância E					
Segurança		500,000		950,000	
02.02.02.01.01-Limpeza Higiene E				1,100,000	
Conforto				15,000	
02.02.02.01.02-Honorários					
02.02.02.01.03.01-Assistência					
Técnica - Residentes				551,266	
02.02.02.09.09-Outros Serviços					
02.06-Transferências		800,000		15,000	
02.06.01-Para Governos Estrangeiros		700,000			
02.06.01.01-Transferências		700,000			
Correntes				15,000	
02.06.02-Organismos internacionais				15,000	
02.06.02.01.01-Quotas A Organismos					
Internacionais Correntes					
02.06.03-Administrações Públicas		100,000			
02.06.03.01.09-Outras		100,000			
Transferências Administrações					
Públicas Corr					
02.08-Outras Despesas		373,679		340,000	
02.08.01-Seguros		278,500		140,000	
02.08.02-Outras Despesas				200,000	
02.08.02.01.09-Id Outras Correntes				200,000	
02.08.07-Outras Despesas Residual		95,179			
03-Activos E Passivos		50,000			
03.01-Activos Não Financeiros		50,000			
03.01.01-Activos Fixos		50,000			
03.01.01.02.03.01-Equipamento		50,000			
Administrativo - Aquisições					

GOV - Ministério Da Educação

ME- Fundação CaboverdianaME - Universidade De Cabo Verde		De Acção Social E Escolar		Verde		Agencia De Regulação Do Ensino Superior	
Total		900,337,141		1,009,727,216		32,318,355	
02-Despesas		895,183,760		1,007,727,216		31,089,650	
02.01-Despesas com pessoal		245,987,790		861,845,526		17,705,850	
02.01.01-Remunerações certas e permanentes		213,551,917		807,914,344		15,804,450	
02.01.01.01.02-Pessoal Do Quadro		35,059,620		364,125,968			
02.01.01.01.03-Pessoal Contratado		164,800,635		399,910,915		7,440,000	
02.01.01.01.04-Pessoal Em Regime De Avença		1,350,000		1,100,000		1,920,000	
02.01.01.02.01-Gratificações		8,424,781		17,318,988			
02.01.01.02.02-Subsídios		1,420,000		488,268		1,032,000	
02.01.01.02.03-Despesas De Representação				240,000			
02.01.01.02.04-Gratificações		828,040		8,000,000		320,000	
Eventuais		1,218,841		15,530,205			
Extraordinárias		270,000		1,200,000		450,000	
02.01.01.02.07-Formação		180,000				4,642,450	
02.01.01.02.09-Outros Suplementos E Abonos							
02.01.02-Segurança Social		32,435,873		53,931,182		1,901,400	
02.01.02.01.01-Contribuições Para A Segurança Social		30,160,629		53,757,582		1,901,400	
02.01.02.01.02-Encargos Com A Saúde		50,000					
02.01.02.01.03-Abono De Família		24,240		129,200			
02.01.02.01.04-Seguros De Acidentes No Trabalho		2,201,004		44,400			
02.02-Aquisição de bens e serviços		161,690,243		127,830,466		13,383,800	
02.02.01-Aquisição de bens		125,187,151		23,802,850		1,090,000	
02.02.01.00.01-Matérias Primas E Subsidiárias		43,500		1,822,407			
02.02.01.00.02-Medicamentos		30,100,227					
02.02.01.00.03-Produtos Alimentares		480,000		600,000		350,000	
02.02.01.00.04-Roupa Vestuário E Calçado		1,552,222		5,750,000			
02.02.01.00.05-Material De Escritório		410,000		3,850,008			
02.02.01.00.08-Material De Educação, Cultura E Recreio		1,031,696		1,700,000			
02.02.01.00.09-Material De Transporte - Peças		67,015,000		250,000			
02.02.01.01.00-Livros E Documentação Técnica		100,000		100,000			
02.02.01.01.01-Artigos Honoríficos							




Mapa V - Despesas dos Fundos e Serviços Autônomos Segundo as Classificações Econômica e Organica

GOV - Ministério Da Educação

ME- Fundação Caboverdiana De Acção Social E Escolar		ME - Universidade De Cabo Verde		ME- Fundação Caboverdiana De Acção Social E Escolar		ME - Universidade De Cabo Verde		Agencia De Regulação Do Ensino Superior	
E De Decoração									
02.02.01.01.02-Combustíveis E Lubrificantes		20,566,061		3,485,350		50,000			
02.02.01.01.03-Material De Limpeza, Higiene E Conforto		2,223,252		2,092,778		90,000			
02.02.01.01.04-Material De Conservação E Reparação		1,047,629		2,452,307		100,000			
02.02.01.09.09-Outros Bens		617,564		1,700,000		500,000			
02.02.02-Aquisição De Serviços		36,503,092		104,027,616		12,293,800			
02.02.02.00.01-Rendas E Alugueres		1,920,000		2,450,000		2,400,000			
02.02.02.00.02-Conservação E Reparação De Bens		4,800,720		3,800,000		180,000			
02.02.02.00.03-Comunicações		3,883,211		7,336,600		450,000			
02.02.02.00.04-Transportes		1,236,750		1,874,000		50,000			
02.02.02.00.05-Água		4,570,727		8,189,447		75,000			
02.02.02.00.06-Energia Eléctrica		5,450,000		25,060,752		200,000			
02.02.02.00.07-Publicidade E Propaganda		422,000		1,500,000		200,000			
02.02.02.00.08-Representação Dos Serviços		455,000		600,000		800,000			
02.02.02.00.09-Deslocação E Estadas		2,111,459		6,400,000		2,220,000			
02.02.02.01.00-Vigilância E Segurança		4,087,461		22,547,373					
02.02.02.01.01-Limpeza Higiene E Conforto		250,000		15,743,664		358,800			
02.02.02.01.02-Honorários		270,000				840,000			
02.02.02.01.03.01-Assistência Técnica - Residentes		915,000		2,025,780		2,500,000			
02.02.02.01.03.02-Assistência Técnica - Não Residentes				1,500,000		1,250,000			
02.02.02.09.01-Formação		30,000							
02.02.02.09.02-Seminários, Exposições E Similares				1,300,000					
02.02.02.09.09-Outros Serviços		6,100,764		3,700,000		770,000			
02.06-Transferências				1,500,000					
02.06.02-Organismos internacionais				1,500,000					
02.06.02.01.01-Quotas A Organismos Internacionais Correntes				1,500,000					
02.07-Benefícios Sociais		81,000		1,000,000					
02.07.02-Benefícios de assistência social		81,000		1,000,000					
02.07.02.01.09-Outros Benefícios Sociais Em Numerário		81,000		1,000,000					
02.08-Outras Despesas		487,424,727		15,551,224					
02.08.01-Seguros		1,024,727		870,000					
02.08.02-Outras Despesas				14,181,224					
02.08.02.01.09-Id Outras Correntes				14,181,224					

ME- Fundação Caboverdiana De Acção Social E Escolar		ME - Universidade De Cabo Verde		ME- Fundação Caboverdiana De Acção Social E Escolar		ME - Universidade De Cabo Verde		Agencia De Regulação Do Ensino Superior	
02.08.02-Outras Despesas Diversas		486,400,000							
02.08.02.01.02-Bolsas De Estudo E Outros Benefícios Educacionais		486,400,000							
02.08.05-Restituições		500,000							
02.08.05.99-Outras Restituições		500,000							
03-Activos E Passivos		5,153,381		2,000,000		1,228,705			
03.01-Activos Não Financeiros		5,153,381		2,000,000		1,228,705			
03.01.01-Activos Fixos		5,153,381		2,000,000		1,228,705			
03.01.01.02.02.01-Ferramentas E Utensílios - Aquisições		605,000							
03.01.01.02.03.01-Equipamento Administrativo - Aquisições		3,048,381		2,000,000		1,000,000			
03.01.01.02.04.01-Outra Maquinaria E Equipamento - Aquisições		1,500,000							
03.01.01.03.09.01-Id Outros Activos Fixos - Aquisições						228,705			




3 056000 000000

Mapa V - Despesas dos Fundos e Serviços Autónomos Segundo as Classificações Económica e Organica

GOV - Ministério Do Desporto

	Estado Nacional	Onad - Organização Nacional Antidopagem de Cabo Verde
Total	60,061,078	22,663,078
02-Despesas	56,311,078	22,363,078
02.01-Despesas com pessoal	21,110,209	10,643,755
02.01.01-Remunerações certas e permanentes	18,506,020	9,166,789
02.01.01.01.03-Pessoal Contratado	13,336,740	3,498,749
02.01.01.01.04-Pessoal Em Regime De Avença	480,000	800,000
02.01.01.02.01-Gratificações Permanentes	364,460	
02.01.01.02.02-Subsídios Permanentes		120,000
02.01.01.02.04-Gratificações Eventuais	200,000	
02.01.01.02.05-Horas Extraordinárias	1,620,540	
02.01.01.03.02-Recrutamentos E Nomeações	2,504,280	4,748,040
02.01.02-Segurança Social	2,604,189	1,476,966
02.01.02.01.01-Contribuições Para A Segurança Social	2,376,153	1,237,018
02.01.02.01.04-Seguros De Acidentes No Trabalho	228,036	239,948
02.02-Aquisição de bens e serviços	33,982,948	11,219,825
02.02.01-Aquisição de bens	6,272,164	4,149,825
02.02.01.00.04-Roupa Vestuário E Calçado	50,000	
02.02.01.00.05-Material De Escritório	422,164	550,000
02.02.01.00.06-Material De Consumo Clínico	600,000	2,300,000
02.02.01.00.09-Material De Transporte - Peças	500,000	
02.02.01.01.02-Combustíveis E Lubrificantes	1,000,000	700,000
02.02.01.01.03-Material De Limpeza, Higiene E Conforto	1,100,000	49,825
02.02.01.01.04-Material De Conservação E Reparação	1,800,000	
02.02.01.01.05-Publicidade Dos Atos E Decisões Administrativas		50,000
02.02.01.09-Outros Bens	800,000	500,000
02.02.02-Aquisição De Serviços	27,710,784	7,070,000
02.02.02.00.02-Conservação E Reparação De Bens	1,600,000	1,200,000
02.02.02.00.03-Comunicações	1,088,800	200,000
02.02.02.00.04-Transportes	300,000	250,000

	Estado Nacional	Onad - Organização Nacional Antidopagem de Cabo Verde
02.02.02.00.05-Água	3,520,000	
02.02.02.00.06-Energia Eléctrica	6,400,000	
02.02.02.00.07-Publicidade E Propaganda		500,000
02.02.02.00.09-Deslocação E Estadas	700,000	2,000,000
02.02.02.01.00-Vigilância E Segurança	3,000,000	
02.02.02.01.01-Limpeza Higiene E Conforto	2,306,296	120,000
02.02.02.01.02-Honorários	1,800,000	300,000
02.02.02.01.03.01-Assistência Técnica - Residentes	3,600,000	
02.02.02.01.03.02-Assistência Técnica - Não Residentes		1,000,000
02.02.02.01.04-Outros Encargos Da Dívida	720,000	1,200,000
02.02.02.09-Outros Serviços	2,675,688	300,000
02.06-Transferências		260,000
02.06.02-Organismos internacionais		260,000
02.06.02.01.01-Quotas A Organismos Internacionais Correntes		260,000
02.08-Outras Despesas	1,217,921	239,498
02.08.01-Seguros	400,000	239,498
02.08.02-Outras Despesas	817,921	
02.08.02.01.09-Id Outras Correntes	817,921	
03-Activos E Passivos	3,750,000	300,000
03.01-Activos Não Financeiros	3,750,000	300,000
03.01.01-Activos Fixos	3,750,000	300,000
03.01.01.02.03.01-Equipamento Administrativo - Aquisições	750,000	300,000
03.01.01.02.04.01-Outra Maquinaria E Equipamento - Aquisições	3,000,000	



3056000 000000

Mapa V - Despesas dos Fundos e Serviços Autónomos Segundo as Classificações Económica e Organica

GOV - Ministério Da Família E Da Inclusao Social


	MFIS - Instituto Caboverdiano Da Criança e do Adolescente	MFIS - Instituto Caboverdiano para Igualdade e Equidade do Género	MFIS - Centro Nacional De Pensões Sociais
Total	149,274,411	21,702,994	1,750,417,119
02-Despesas	146,499,051	21,702,994	1,750,217,119
02.01-Despesas com pessoal	102,895,026	16,778,124	16,307,480
02.01.01-Remunerações certas e permanentes	90,243,647	14,583,716	14,831,426
02.01.01.01-Pessoal Do Quadro	12,398,684	13,157,148	
02.01.01.01.03-Pessoal Contratado	69,687,207		10,810,464
02.01.01.01.04-Pessoal Em Regime De Avença	1,690,740		
02.01.01.02.01-Gratificações	1,845,840		900,000
02.01.01.02.02-Subsídios	2,269,790	144,372	
02.01.01.02.05-Horas Extraordinárias	951,386	131,158	100,000
02.01.01.02.07-Formação	1,400,000		
02.01.01.02.09-Outros Suplementos E Abonos		1,151,038	3,020,962
02.01.01.03.05-Reingressos			
02.01.02-Segurança Social	12,651,379	2,194,408	1,476,054
02.01.02.01.01-Contribuições Para A Segurança Social	12,651,379	2,156,402	1,476,054
02.01.02.01.04-Seguros De Acidentes No Trabalho		38,006	
02.02-Aquisição de bens e serviços	40,826,682	4,884,870	10,114,882
02.02.01-Aquisição de bens	22,272,604	930,000	1,155,600
02.02.01.00.02-Medicamentos	346,000		
02.02.01.00.03-Produtos Alimentares	8,512,119		
02.02.01.00.04-Roupa Vestuário E Calçado	1,310,000		
02.02.01.00.05-Material De Escritório	1,495,444	200,000	414,000
02.02.01.00.08-Material De Educação, Cultura E Recreio	651,714		
02.02.01.00.09-Material De Transporte - Peças	2,245,361	150,000	
02.02.01.01.01-Artigos Honoríficos E De Decoração	400,000		
02.02.01.01.02-Combustíveis E Lubrificantes	2,169,498	500,000	208,600
02.02.01.01.03-Material De Limpeza, Higiene E Conforto	1,578,765	80,000	148,000
02.02.01.01.04-Material De Conservação E Reparação	3,203,703		250,000
02.02.01.09.09-Outros Bens	360,000		135,000
02.02.02-Aquisição De Serviços	18,554,078	3,954,870	8,959,282

	MFIS - Instituto Caboverdiano Da Criança e do Adolescente	MFIS - Instituto Caboverdiano para Igualdade e Equidade do Género	MFIS - Centro Nacional De Pensões Sociais
02.02.02.00.01-Rendas E Alugueres	3,080,000		1,669,020
02.02.02.00.02-Conservação E Reparação De Bens	3,047,402	100,000	250,000
02.02.02.00.03-Comunicações	2,759,633	757,148	406,000
02.02.02.00.04-Transportes	400,000		104,400
02.02.02.00.05-Água	1,579,012	360,000	293,720
02.02.02.00.06-Energia Eléctrica	2,415,478	697,606	733,400
02.02.02.00.07-Publicidade E Propaganda	433,866	50,339	50,000
02.02.02.00.08-Representação Dos Serviços	100,000		
02.02.02.00.09-Deslocação E Estadas	1,311,821	216,125	1,565,000
02.02.02.01.00-Vigilância E Segurança	1,749,000	1,345,500	844,560
02.02.02.01.02-Honorários	391,866		261,840
02.02.02.01.03.01-Assistência Técnica - Residentes	700,000	238,152	2,206,814
02.02.02.09.09-Outros Serviços	586,000	190,000	574,528
02.06-Transferências			6,000,000
02.06.03-Administrações Públicas			6,000,000
02.06.03.01.09-Outras Transferências Administrações Públicas Corr			6,000,000
02.07-Benefícios Sociais	840,229		1,717,741,757
02.07.01-Benefícios sociais	840,229		1,717,741,757
02.07.01.01.03-Pensões do regime não contributivo			1,717,741,757
02.07.01.02-Benefícios sociais em espécie	840,229		
02.08-Outras Despesas	1,937,114	40,000	53,000
02.08.01-Seguros	537,114	40,000	53,000
02.08.02-Outras Despesas Diversas	900,000		
02.08.02.01.02-Bolsas De Estudo E Outros Benefícios Educacionais	900,000		
02.08.04-Organizações Não Governamentais	500,000		
03-Activos E Passivos	2,775,360		200,000
03.01-Activos Não Financeiros	2,775,360		200,000
03.01.01-Activos Fixos	2,775,360		200,000
03.01.01.02.03.01-Equipamento Administrativo - Aquisições	1,505,360		200,000
03.01.01.02.04.01-Outra Maquinaria E Equipamento - Aquisições	1,270,000		

Mapa V - Despesas dos Fundos e Serviços Autónomos Segundo as Classificações Económica e Organica

GOV - Ministerio Da Cultura e das Industrias Criativas

	MCIC - Arquivo Histórico Nacional	MCIC - Biblioteca Nacional de Cabo Verde	MCIC - Instituto Do Património Cultural	MCIC - Fundo Autónomo De Apoio À Cultura E As Industrias Criativas	Centro Nacional De Artesanato E Design
Total	39,521,652	39,875,423	65,657,651	69,850,000	16,032,088
02-Despesas	39,521,652	39,327,423	65,316,651	69,450,000	15,532,088
02.01-Despesas com pessoal	30,616,609	26,607,371	54,441,027		4,794,288
02.01.01-Remunerações certas e permanentes	26,895,780	25,330,404	53,255,780		3,879,901
02.01.01.01-02-Pessoal Do Quadro	23,938,860	17,605,668	38,734,500		3,579,901
02.01.01.01.03-Pessoal Contratado		4,518,540	7,545,756		
02.01.01.02.05-Horas Extraordinárias		200,000	140,000		
02.01.01.02.07-Formação					300,000
02.01.01.02.09-Outros Suplementos E Abonos	2,956,920	2,699,812	2,184,948		
02.01.01.03.05-Reingressos		306,384	4,650,576		
02.01.02-Segurança Social	3,720,829	1,276,967	1,185,247		914,387
02.01.02.01.01-Contribuições Para A Segurança Social	3,590,829	1,128,006	1,094,247		914,387
02.01.02.01.03-Abono De Família			91,000		
02.01.02.01.04-Seguros De Acidentes No Trabalho	130,000	110,561			
02.02-Aquisição de bens e serviços	8,905,043	12,520,052	10,758,624	5,000,000	9,587,800
02.02.01-Aquisição de bens	1,009,171	1,795,400	1,438,000	1,621,000	1,345,000
02.02.01.00.01-Matérias Primas E Subsidiárias	150,000				
02.02.01.00.03-Produtos Alimentares		25,000			
02.02.01.00.04-Roupa Vestuário E Calçado		108,000			
02.02.01.00.05-Material De Escritório	377,171	482,400	270,000	80,000	90,000
02.02.01.00.09-Material De Transporte - Peças		150,000	350,000		
02.02.01.01.00-Livros E Documentação Técnica	80,000	250,000			300,000
02.02.01.01.02-Combustíveis E Lubrificantes	294,000	280,000	483,000	21,000	105,000
02.02.01.01.03-Material De Limpeza, Higiene E Conforto		100,000	120,000	70,000	150,000
02.02.01.01.04-Material De Conservação E Reparação		300,000	125,000	450,000	
02.02.01.09-Outros Bens	108,000	100,000	90,000	1,000,000	700,000
02.02.02-Aquisição De Serviços	7,895,872	10,724,652	9,320,624	3,379,000	8,242,800
02.02.02.00.01-Rendas E Alugueres					672,000
02.02.02.00.02-Conservação E Reparação De Bens	1,243,475	500,000	900,000		500,000
02.02.02.00.03-Comunicações	648,000	600,000	1,350,000	150,000	200,000
02.02.02.00.05-Água	500,000	600,000	300,000	40,000	300,000




3 056000 000000

Mapa V - Despesas dos Fundos e Serviços Autónomos Segundo as Classificações Económica e Organica

GOV - Ministerio Da Cultura e das Industrias Criativas

	MCIC - Arquivo Histórico Nacional	MCIC - Biblioteca Nacional de Cabo Verde	MCIC - Instituto Do Património Cultural	MCIC - Fundo Autónomo De Apoio À Cultura E As Industrias Criativas	Centro Nacional De Artesanato E Design
02.02.02.00.06-Energia Eléctrica	1,800,000	1,980,000	2,200,000	120,000	450,000
02.02.02.00.07-Publicidade E Propaganda		200,000		300,000	
02.02.02.00.09-Deslocação E Estadas	511,957	280,000	490,000	300,000	805,000
02.02.02.01.00-Vigilância E Segurança	978,000	1,994,652	2,030,192	169,316	900,000
02.02.02.01.01-Limpeza Higiene E Conforto	1,225,440	1,320,000	519,519		
02.02.02.01.02-Honorários					2,515,800
02.02.02.01.03.01-Assistência Técnica - Residentes	800,000	2,500,000	900,000	252,684	1,000,000
02.02.02.01.04-Outros Encargos Da Dívida			400,000		
02.02.02.09.01-Formação		150,000			
02.02.02.09.09-Outros Serviços	189,000	600,000	230,913	2,047,000	900,000
02.08-Outras Despesas		200,000	117,000	64,450,000	1,150,000
02.08.01-Seguros		200,000	117,000		500,000
02.08.02-Outras Despesas				64,450,000	650,000
02.08.02.01.09-Id Outras Correntes				64,450,000	650,000
03-Activos E Passivos		548,000	341,000	400,000	500,000
03.01-Activos Não Financeiros		548,000	341,000	400,000	500,000
03.01.01-Activos Fixos		548,000	341,000	400,000	500,000
03.01.01.02.03.01-Equipamento Administrativo - Aquisições		300,000	341,000		500,000
03.01.01.02.04.01-Outra Maquinaria E Equipamento - Aquisições		248,000		400,000	




3 056000 000000

Mapa V - Despesas dos Fundos e Serviços Autónomos Segundo as Classificações Económica e Organica

GOV - Ministério Da Saúde e da Segurança Social

	MSSS - Hospital Central Agostinho Neto	MSSS - Hospital Central Baptista De Sousa	MSSS - Instituto Nacional de Saude Publica	MSSS - Regiao Sanitaria Santiago Norte	MSSS - Hospital Regional Dr Joao Morais	MSSS - Hospital Ramiro Figueira	MSSS - Hospital Regional São Francisco de Assis
Total	635,849,467	489,455,401	31,016,979	309,336,003	46,042,339	44,485,842	58,513,280
02-Despesas	620,849,467	464,670,707	31,016,979	308,211,003	44,642,339	44,485,842	58,513,280
02.01-Despesas com pessoal	167,812,184	130,262,466	22,992,847	80,965,048	11,282,000	19,326,864	20,123,280
02.01.01-Remunerações certas e permanentes	156,403,904	121,112,346	21,278,964	74,037,997	10,414,000	17,615,347	18,424,525
02.01.01.01.02-Pessoal Do Quadro			8,851,864				
02.01.01.01.03-Pessoal Contratado	98,100,000	62,413,956	2,182,680	44,381,037	5,767,480	11,410,116	12,646,380
02.01.01.01.04-Pessoal Em Regime De Avença	2,000,000		400,000		30,520		
02.01.01.02.01-Gratificações				144,000		300,000	
02.01.01.02.02-Subsídios	1,200,000		4,265,300		171,000		
02.01.01.02.03-Subsídios							
02.01.01.02.04-Gratificações	38,000,000	25,389,532		24,266,544	2,500,000	4,150,000	2,657,176
02.01.01.02.05-Horas		382,800	200,000		235,000		300,000
02.01.01.02.06-Alimentação E Extraordinárias		480,000		770,000	1,100,000	100,000	1,570,969
02.01.01.02.07-Formação	3,000,000	1,500,000	630,000	1,534,251	610,000	200,000	1,250,000
02.01.01.02.09-Outros Suplementos	14,103,904	21,995,778	4,749,120	502,953			
02.01.01.03.02-Recrutamentos E Nomeações		8,298,333		2,439,212		1,455,231	
02.01.01.03.05-Reingressos		651,947					
02.01.02-Segurança Social	11,408,280	9,150,120	1,713,883	6,927,051	868,000	1,711,517	1,698,755
02.01.02.01.01-Contribuições Para A Segurança Social	10,160,000	9,150,120	1,683,883	6,927,051	868,000	1,711,517	1,650,355
02.01.02.01.03-Abono De Família	512,800		30,000				48,400
02.01.02.01.04-Seguros De Acidentes No Trabalho	735,480						
02.02-Aquisição de bens e serviços	452,377,283	332,021,267	7,974,132	226,505,955	33,360,339	25,128,228	38,390,000
02.02.01-Aquisição de bens	313,200,500	238,806,750	2,426,000	165,743,593	15,999,739	14,716,875	21,500,000
02.02.01.00.02-Medicamentos	129,068,011	137,526,732		90,900,000	400,000	600,000	2,000,000
02.02.01.00.03-Produtos Alimentares	58,100,500	26,990,080		15,765,058	2,500,000	5,000,000	5,500,000
02.02.01.00.04-Roupa Vestuário E Calçado	7,500,000	5,827,400	150,000	2,927,000	810,000	700,000	1,300,000
02.02.01.00.05-Material De Escritório	4,850,000	6,724,000	810,000	5,448,868	1,692,937	931,700	1,890,000
02.02.01.00.06-Material De Consumo Clínico	82,931,989	29,685,878		11,000,000	3,000,000	2,000,000	700,000
02.02.01.00.09-Material De Transporte - Peças	1,500,000	1,800,000		5,128,869	400,000	1,400,000	1,050,000
02.02.01.01.00-Livros E Documentação Técnica				317,800			
02.02.01.01.01-Artigos Honoríficos E De Decoração				23,800			



3056000 000000

Mapa V - Despesas dos Fundos e Serviços Autónomos Segundo as Classificações Económica e Organica

GOV - Ministério Da Saúde e da Segurança Social

	MSSS - Hospital Central Agostinho Neto	MSSS - Hospital Central Baptista De Sousa	MSSS - Instituto Nacional da Saude Publica	MSSS - Regiao Sanitária Santiago Norte	MSSS - Hospital Regional Dr João Morais	MSSS - Hospital Ramiro Figueira	MSSS - Hospital Regional São Francisco de Assis
02.02.01.01.02-Combustíveis E Lubrificantes	6.450,000	3.035,500	392,000	13,063,226	2,069,275	710,175	2,310,000
02.02.01.01.03-Material De Limpeza, Higiene E Conforto	13,000,000	11,817,160	142,000	7,831,326	2,710,000	1,350,000	3,550,000
02.02.01.01.04-Material De Conservação E Reparação	6,000,000	10,800,000	378,000	6,000,000	850,000	1,200,000	1,600,000
02.02.01.09-Outros Bens	3,800,000	4,600,000	554,000	7,337,646	1,567,527	825,000	1,600,000
02.02.02-Aquisição De Serviços	139,176,783	93,214,517	5,548,132	60,762,362	17,360,600	10,411,353	16,890,000
02.02.02.00.01-Rendas E Aluguers	500,000	1,800,000	550,000	500,000	2,722,000	150,000	1,860,000
02.02.02.00.02-Conservação E Reparação De Bens	16,000,000	5,056,000	500,000	5,378,709	2,722,000	1,100,000	1,860,000
02.02.02.00.03-Comunicações	4,900,000	6,606,900	500,000	6,030,664	1,271,619	1,457,000	1,200,000
02.02.02.00.04-Transportes	7,431,989		50,000	670,000			
02.02.02.00.05-Água	14,000,179	11,384,000	425,000	12,845,809	1,165,159	2,025,000	1,250,000
02.02.02.00.06-Energia Eléctrica	50,939,465	35,730,398	1,000,000	17,872,947	1,571,619	4,022,500	7,720,000
02.02.02.00.07-Publicidade E Propaganda			550,000				
02.02.02.00.08-Representação Dos Serviços		300,000	50,000				
02.02.02.00.09-Deslocação E Estadas	2,105,150	2,860,000	350,000	3,794,874	1,570,000	456,853	1,360,000
02.02.02.01.00-Vigilância E Segurança	5,000,000	8,148,000	1,233,132		2,000,000		
02.02.02.01.01-Limpeza Higiene E Conforto	7,500,000	600,000	100,000	2,299,686	620,480		
02.02.02.01.02-Honorários	4,000,000	2,376,000	100,000	1,816,000			500,000
02.02.02.01.03.01-Assistência Técnica - Residentes	11,800,000	2,639,047	400,000	1,687,258	1,271,723	400,000	700,000
02.02.02.01.03.02-Assistência Técnica - Não Residentes	7,500,000						
02.02.02.09-Outros Serviços	7,500,000	15,714,172	240,000	7,866,415	5,168,000	800,000	2,300,000
02.06-Transferências				740,000			
02.06.01-Para Governos Estrangeiros				740,000			
02.06.01.09.01-Outros Transferências Correntes				740,000			
02.08-Outras Despesas	660,000	2,386,974	50,000			30,750	
02.08.01-Seguros	400,000	486,974	50,000			30,750	
02.08.05-Restituições	260,000						
02.08.05.99-Outras Restituições	260,000						
02.08.07-Outras Despesas Residual		1,900,000					
03-Activos E Passivos	15,000,000	24,784,694		1,125,000	1,400,000		
03.01-Activos Não Financeiros	15,000,000	24,784,694		1,125,000	1,400,000		
03.01.01-Activos Fixos	15,000,000	24,784,694		1,125,000	1,400,000		
03.01.01.02.02.01-Ferramentas E Utensílios - Aquisições		130,977					
03.01.01.02.03.01-Equipamento Administrativo - Aquisições	7,000,000	4,937,030		975,000	1,400,000		
03.01.01.02.04.01-Outra Maquinaria E Equipamento - Aquisições	8,000,000	19,716,687		150,000			



3 056000 000000


Mapa V - Despesas dos Fundos e Serviços Autónomos Segundo as Classificações Económica e Organica


GOV - Ministério Da Saúde e da Segurança Social

	Msss - Comissão De Coordenação Do Alcool E De Outras Drogas	Msss - Comissão De Coordenação Do Alcool E De Outras Drogas
Total	32,177,252	
02-Despesas	32,177,252	
02.01-Despesas com pessoal	17,989,533	
02.01.01-Remunerações certas e permanentes	16,641,401	
02.01.01.01.02-Pessoal Do Quadro	4,955,260	
02.01.01.01.03-Pessoal Contratado	7,876,308	
02.01.01.02.02-Subsídios	1,263,864	
Permanentes		
02.01.01.02.04-Gratificações	588,492	
Eventuais		
02.01.01.02.05-Horas	326,197	
Extraordinárias		
02.01.01.02.07-Formação	256,000	
02.01.01.02.09-Outros Suplementos E Abonos	1,375,280	
02.01.02-Segurança Social	1,348,132	
02.01.02.01.01-Contribuições Para A Segurança Social	1,237,132	
02.01.02.01.03-Abono De Família	36,000	
02.01.02.01.04-Seguros De Acidentes No Trabalho	75,000	
02.02-Aquisição de bens e serviços	10,544,231	
02.02.01-Aquisição de bens	3,869,225	
02.02.01.00.01-Matérias Primas E Subsidiárias	255,000	
02.02.01.00.03-Produtos Alimentares	1,699,540	
02.02.01.00.04-Roupa Vestuário E Calçado	230,000	
02.02.01.00.05-Material De Escritório	185,769	
02.02.01.00.09-Material De Transporte - Peças	450,000	
02.02.01.01.02-Combustíveis E Lubrificantes	280,000	
02.02.01.01.03-Material De Limpeza, Higiene E Conforto	324,000	
02.02.01.01.04-Material De Conservação E Reparação	30,000	
02.02.01.09.09-Outros Bens	414,916	
02.02.02-Aquisição De Serviços	6,675,006	
02.02.02.00.02-Conservação E Reparação De Bens	920,000	
02.02.02.00.03-Comunicações	600,000	
02.02.02.00.05-Água	325,000	
02.02.02.00.06-Energia Eléctrica	1,250,000	
02.02.02.00.07-Publicidade E Propaganda	329,331	
02.02.02.00.08-Representação Dos Serviços	30,000	
02.02.02.00.09-Deslocação E Estadas	517,342	
02.02.02.01.01-Limpeza Higiene E Conforto	414,000	
02.02.02.01.03.01-Assistência Técnica - Residentes	1,229,333	
02.02.02.09.09-Outros Serviços	1,060,000	
02.07-Benefícios Sociais	1,000,000	
02.07.02-Benefícios de assistência social	1,000,000	
02.07.02.01.09-Outros Benefícios Sociais Em Numerário	1,000,000	
02.08-Outras Despesas	2,643,488	
02.08.01-Seguros	45,000	
02.08.02-Outras Despesas Diversas	2,598,488	
02.08.02.01.01-Transferências A Instituições Sem Fins Lucrativos	2,598,488	

GOV - Ministério Das Infraestruturas, do Ordenamento do Território e Habitação

	MIOTH - Instituto Nacional De Gestão Do Território
Total	76,255,224
02-Despesas	76,255,224
02.01-Despesas com pessoal	64,315,929
02.01.01-Remunerações certas e permanentes	56,914,359
02.01.01.01.02-Pessoal Do Quadro	48,700,068
02.01.01.02.02-Subsídios Permanentes	792,000
02.01.01.02.04-Gratificações Eventuais	100,000
02.01.01.02.07-Formação	1,000,000
02.01.01.03.05-Reingressos	5,991,091
02.01.01.03.06-Promoções	331,200
02.01.02-Segurança Social	7,401,570
02.01.02.01.01-Contribuições Para A Segurança Social	7,305,010
02.01.02.01.03-Abono De Família	4,800
02.01.02.01.04-Seguros De Acidentes No Trabalho	91,760
02.02-Aquisição de bens e serviços	11,539,295
02.02.01-Aquisição de bens	1,635,000
02.02.01.00.05-Material De Escritório	450,000
02.02.01.00.09-Material De Transporte - Peças	250,000
02.02.01.01.02-Combustíveis E Lubrificantes	420,000
02.02.01.01.03-Material De Limpeza, Higiene E Conforto	15,000
02.02.01.01.04-Material De Conservação E Reparação	250,000
02.02.01.09.09-Outros Bens	250,000
02.02.02-Aquisição De Serviços	9,904,295
02.02.02.00.02-Conservação E Reparação De Bens	300,000
02.02.02.00.03-Comunicações	739,768
02.02.02.00.04-Transportes	15,000
02.02.02.00.05-Água	300,000
02.02.02.00.07-Publicidade E Propaganda	900,000
02.02.02.00.08-Representação Dos Serviços	100,000
02.02.02.00.09-Deslocação E Estadas	1,050,000
02.02.02.01.01-Limpeza Higiene E Conforto	350,000
02.02.02.01.02-Honorários	2,235,767
02.02.02.01.03.01-Assistência Técnica - Residentes	3,213,760
02.02.02.09.09-Outros Serviços	700,000
02.08-Outras Despesas	400,000
02.08.01-Seguros	400,000





3 056000 000000

Mapa V - Despesas dos Fundos e Serviços Autónomos Segundo as Classificações Económicas e Orgânicas

Total FSA		Total FSA
Total		12,692,327,164
02-Despesas		12,610,482,056
02.01-Despesas com pessoal		6,900,054,805
02.01.01-Remunerações certas e eventuais		6,394,576,314
02.01.01.01-Pessoal Dos Quadros Especiais		729,120
02.01.01.01.02-Pessoal Do Quadro		3,488,503,837
02.01.01.01.03-Pessoal Contratado		1,355,914,881
02.01.01.01.04-Pessoal Em Regime De Avença		17,391,260
02.01.01.02.01-Gratificações Permanentes		140,147,090
02.01.01.02.02-Subsídios Permanentes		493,049,013
02.01.01.02.03-Despesas De Representação		1,555,695
02.01.01.02.04-Gratificações Eventuais		124,239,883
02.01.01.02.05-Horas Extraordinárias		26,152,421
02.01.01.02.06-Alimentação E Alojamento		31,794,919
02.01.01.02.07-Formação		44,768,074
02.01.01.02.08-Subsídio De Instalação		5,165,000
02.01.01.02.09-Outros Suplementos E Abonos		500,942,394
02.01.01.03.02-Recrutamentos E Nomeações		106,113,838
02.01.01.03.03-Progressões		1,351,487
02.01.01.03.04-Reclassificações		2,603,429
02.01.01.03.05-Reingressos		50,172,930
02.01.01.03.06-Promoções		3,981,043
02.01.02-Segurança Social		505,478,491
02.01.02.01.01-Contribuições Para A Segurança Social		471,758,320
02.01.02.01.02-Encargos Com A Saúde		910,000
02.01.02.01.03-Abono De Família		4,656,040
02.01.02.01.04-Seguros De Acidentes No Trabalho		28,154,131
02.02-Aquisição de bens e serviços		2,819,002,029
02.02.01-Aquisição de bens		1,555,445,032

Total FSA		Total FSA
02-Despesas		12,610,482,056
02.02-Aquisição de bens e serviços		1,263,556,997
02.02.01.00.01-Matérias Primas E Subsidiárias		5,027,407
02.02.01.00.02-Medicamentos		365,542,243
02.02.01.00.03-Produtos Alimentares		338,619,524
02.02.01.00.04-Roupa Vestuário E Calçado		88,878,355
02.02.01.00.05-Material De Escritório		72,090,402
02.02.01.00.06-Material De Consumo Clínico		133,024,557
02.02.01.00.07-Munições Explosivos E Outro Mat Militar		1,000,000
02.02.01.00.08-Material De Educação, Cultura E Recreio		6,709,722
02.02.01.00.09-Material De Transporte - Peças		75,146,332
02.02.01.01.00-Livros E Documentação Técnica		72,257,800
02.02.01.01.01-Artigos Honoríficos E De Decoração		1,373,800
02.02.01.01.02-Combustíveis E Lubrificantes		208,064,845
02.02.01.01.03-Material De Limpeza, Higiene E Conforto		62,515,388
02.02.01.01.04-Material De Conservação E Reparação		68,237,443
02.02.01.01.05-Publicidade Dos Atos E Decisões Administrativas		350,000
02.02.01.01.07-Materiais De Publicidade E Propaganda		300,000
02.02.01.09.09-Outros Bens		56,307,214
02.02.02-Aquisição De Serviços		1,263,556,997
02.02.02.00.01-Rendas E Alugueres		84,924,521
02.02.02.00.02-Conservação E Reparação De Bens		113,838,045
02.02.02.00.03-Comunicações		98,904,655
02.02.02.00.04-Transportes		16,590,683
02.02.02.00.05-Água		116,667,031
02.02.02.00.06-Energia Eléctrica		286,909,260
02.02.02.00.07-Publicidade E Propaganda		14,026,549
02.02.02.00.08-Representação Dos Serviços		6,272,450



3056000 000000

Mapa V - Despesas dos Fundos e Serviços Autónomos Segundo as Classificações Económicas e Orgânicas

Total FSA	
02-Despesas	
02.02-Aquisição de bens e serviços	
02.02.02.00.09-Deslocação E	111,897,970
Estadas	
02.02.02.01.00-Vigilância E	91,140,537
Segurança	
02.02.02.01.01-Limpeza Higiene E	61,328,358
Conforto	
02.02.02.01.02-Honorários	32,917,153
02.02.02.01.03.01-Assistência	71,619,977
Técnica - Residentes	
02.02.02.01.03.02-Assistência	16,650,000
Técnica - Não Residentes	
02.02.02.01.04-Outros Encargos Da	2,320,000
Divida	
02.02.02.09.01-Formação	2,740,000
02.02.02.09.02-Seminários,	1,500,000
Exposições E Similares	
02.02.02.09.09-Outros Serviços	133,309,808
02.05-Subsídios	367,529,529
02.05.02-A Empresas Privadas	367,529,529
02.05.02.01-Subsídios A Empresas	
Privadas Não Financeiras	367,529,529
02.06-Transferências	152,078,080
02.06.01-Para Governos	17,940,000
02.06.01.01-Transferências	
Correntes	700,000
02.06.01.09.01-Outros	
Transferências Correntes	17,240,000
02.06.02-Organismos	3,838,080
02.06.02.01.01-Quotas A	
Organismos Internacionais	3,778,080
Correntes	
02.06.02.01.09-Outros Organismos	
Internacionais - Correntes	60,000
02.06.03-Administrações Públicas	130,300,000
02.06.03.01.02-Municípios	
Corrente	124,000,000
02.06.03.01.09-Outras	
Transferências Administrações	6,300,000
Públicas Corr	
02.07-Benefícios Sociais	1,737,631,645
02.07.01-Benefícios sociais	1,735,550,645
02.07.01.01.03-Pensões do regime	
não contributivo	1,717,741,757


Total FSA	
02-Despesas	
02.07-Benefícios Sociais	
02.07.01.01.04-Pensões de reserva	16,968,659
02.07.01.02-Benefícios sociais em	
espécie	840,229
02.07.02-Benefícios de	2,081,000
02.07.02.01.09-Outros Benefícios	
Sociais Em Numerário	2,081,000
02.08-Outras Despesas	634,185,968
02.08.01-Seguros	37,306,306
02.08.01-Seguros	37,306,306
02.08.02-Outras Despesas	98,665,995
02.08.02.01.09-Id Outras	
Correntes	98,665,995
02.08.02-Outras Despesas Diversas	492,058,488
02.08.02.01.01-Transferências A	
Instituições Sem Fins Lucrativos	2,598,488
02.08.02.01.02-Bolsas De Estudo E	
Outros Benefícios Educacionais	489,460,000
02.08.04-Organizações Não	500,000
02.08.04.01-Organizações Não	
Governamentais	500,000
02.08.05-Restituições	760,000
02.08.05.99-Outras Restituições	760,000
02.08.06-Indemnizações	1,500,000
02.08.06-Indemnizações	1,500,000
02.08.07-Outras Despesas Residual	3,395,179
02.08.07-Outras Despesas Residual	3,395,179
03-Activos E Passivos	81,845,108
03.01-Activos Não Financeiros	81,845,108
03.01.01-Activos Fixos	79,395,108
03.01.01.02.02.01-Ferramentas E	
Utensílios - Aquisições	1,635,977
03.01.01.02.03.01-Equipamento	
Administrativo - Aquisições	40,955,739
03.01.01.02.04.01-Outra	
Maquinaria E Equipamento -	36,574,687
Aquisições	
03.01.01.03.09.01-Id Outros	
Activos Fixos - Aquisições	228,705
03.01.04-Recursos naturais	2,450,000
03.01.04.04.02.01-Aplicações	
Informáticas - Aquisições	2,450,000



3 056000 000000

Mapa Va - Despesas Globais dos Serviços e Fundos Autónomos por Classificações Económica e Orgânica
GOV - Ministério Das Finanças


	MF - Instituto Nacional De Estatística	MF - Autoridade Reguladora De Aquisições Públicas	MF - Instituto De Emprego E Formação Profíssi	Cabo Verde Tradeinvest	Pro - Empresa
Total	287,741,983	64,549,089	253,356,335	103,228,727	183,594,675
02-Despesas	284,491,533	63,529,089	246,327,988	102,628,727	183,594,675
02.01-Despesas com pessoal	201,218,723	37,908,339	145,620,986	73,566,896	42,751,480
02.01.01-Remunerações certas e permanentes	173,349,519	33,952,396	128,166,608	64,159,604	37,566,504
02.01.01.01.02-Pessoal Do Quadro	89,086,304	7,200,000	8,195,628	3,391,440	0
02.01.01.01.03-Pessoal Contratado	52,650,742	18,468,000	97,193,028	57,966,852	34,566,504
02.01.01.01.04-Pessoal Em Regime De Avença	2,640,000	0	0	900,000	0
02.01.01.02.01-Gratificações Permanentes	0	2,520,000	0	0	0
02.01.01.02.02-Subsídios Permanentes	21,085,411	360,000	293,941	240,000	0
02.01.01.02.04-Gratificações Eventuais	774,000	160,000	0	0	0
02.01.01.02.05-Horas Extraordinárias	341,147	40,956	526,648	436,722	0
02.01.01.02.07-Formação	4,500,000	2,862,000	0	1,224,590	0
02.01.01.02.09-Outros Suplementos E Abonos	0	840,000	0	0	3,000,000
02.01.01.03.04-Reclassificações	648,449	0	0	0	0
02.01.01.03.05-Reingressos	1,623,466	1,501,440	21,957,363	0	0
02.01.02-Segurança Social	27,869,204	3,955,943	17,454,378	9,407,292	5,184,976
02.01.02.01.01-Contribuições Para A Segurança Social	27,589,404	3,946,343	16,993,478	9,299,292	5,184,976
02.01.02.01.03-Abono De Família	0	9,600	0	0	0
02.01.02.01.04-Seguros De Acidentes No Trabalho	279,800	0	460,900	108,000	0
02.02-Aquisição de bens e serviços	81,361,792	24,601,484	97,518,131	28,286,385	50,797,945
02.02.01-Aquisição de bens	7,073,372	1,206,000	24,250,884	1,731,176	1,424,000
02.02.01.00.02-Medicamentos	0	0	63,760	0	0
02.02.01.00.04-Roupa Vestuário E Calçado	292,600	0	1,780,400	0	0
02.02.01.00.05-Material De Escritório	2,851,972	204,000	2,464,424	643,626	300,000
02.02.01.00.08-Material De Educação, Cultura E Recreio	0	0	7,745,940	0	0
02.02.01.00.09-Material De Transporte - Peças	250,000	0	2,451,150	0	0
02.02.01.01.00-Livros E Documentação Técnica	330,000	260,000	17,680	55,000	0
02.02.01.01.01-Artigos Honoríficos E De Decoração	0	20,000	0	0	0
02.02.01.01.02-Combustíveis E Lubrificantes	2,588,800	500,000	3,993,097	645,840	524,000
02.02.01.01.03-Material De Limpeza, Higiene E Conforto	335,000	66,000	1,803,053	110,000	100,000
02.02.01.01.04-Material De Conservação E Reparação	0	0	2,381,199	20,000	0
02.02.01.09.09-Outros Bens	425,000	156,000	1,550,181	256,710	500,000
02.02.02-Aquisição De Serviços	74,288,420	23,395,484	73,267,247	26,555,209	49,373,945
02.02.02.00.01-Rendas E Alugueres	13,948,120	842,228	956,000	6,000,000	3,660,000
02.02.02.00.02-Conservação E Reparação De Bens	1,345,521	7,457,733	3,282,917	700,000	600,000



3 056000 000000

Mapa Va - Despesas Globais dos Serviços e Fundos Autónomos por Classificações Económica e Orgânica
GOV - Ministério Das Finanças

02.02.02.00.03-Comunicações	3,096,985	2,061,840	5,345,223	1,235,000	1,200,000
02.02.02.00.04-Transportes	1,056,310	0	964,759	102,960	0
02.02.02.00.05-Água	2,124,000	500,000	3,042,989	693,000	500,000
02.02.02.00.06-Energia Eléctrica	6,360,000	540,000	12,343,168	1,800,000	1,000,000
02.02.02.00.07-Publicidade E Propaganda	771,576	604,000	844,852	391,823	5,533,776
02.02.02.00.08-Representação Dos Serviços	525,000	0	100,000	550,000	0
02.02.02.00.09-Deslocação E Estadas	6,724,750	3,487,417	2,781,044	1,872,147	1,709,975
02.02.02.01.00-Vigilância E Segurança	2,224,000	1,192,320	96,000	2,543,136	2,000,000
02.02.02.01.01-Limpeza Higiene E Conforto	2,580,000	0	766,667	232,289	850,000
02.02.02.01.02-Honorários	7,453,899	0	37,499,261	0	0
02.02.02.01.03.01-Assistência Técnica - Residentes	12,940,000	5,724,946	2,664,286	5,424,674	31,590,168
02.02.02.01.03.02-Assistência Técnica - Não Residentes	1,940,000	0	0	2,221,578	0
02.02.02.09.09-Outros Serviços	11,198,259	985,000	2,580,081	2,788,602	730,026
02.06-Transferências	0	0	270,000	500,000	30,156,560
02.06.01-Para Governos Estrangeiros	0	0	0	0	30,156,560
02.06.01.01-Transferências Correntes	0	0	0	0	13,656,560
02.06.01.09.01-Outros Transferências Correntes	0	0	0	0	16,500,000
02.06.02-Organismos internacionais	0	0	270,000	500,000	0
02.06.02.01.01-Quotas A Organismos Internacionais Correntes	0	0	270,000	500,000	0
02.08-Outras Despesas	1,911,018	1,019,266	2,918,871	275,446	59,888,690
02.08.01-Seguros	1,911,018	119,266	2,908,871	275,446	80,000
02.08.02-Outras Despesas	0	0	0	0	52,548,690
02.08.02.01.09-Id Outras Correntes	0	0	0	0	52,548,690
02.08.05-Restituições	0	0	10,000	0	0
02.08.05.99-Outras Restituições	0	0	10,000	0	0
02.08.07-Outras Despesas Residual	0	900,000	0	0	7,260,000
03-Activos E Passivos	3,250,450	1,020,000	7,028,347	600,000	0
03.01-Activos Não Financeiros	3,250,450	1,020,000	7,028,347	600,000	0
03.01.01-Activos Fixos	1,100,450	1,020,000	7,028,347	600,000	0
03.01.01.01.02.01-Edifícios Não Residenciais - Aquisições	0	0	5,000,000	0	0
03.01.01.02.03.01-Equipamento Administrativo - Aquisições	1,100,450	1,020,000	1,578,347	600,000	0
03.01.01.03.02.01-Activos Fixos Intangíveis - Aquisições	0	0	450,000	0	0
03.01.04-Recursos naturais	2,150,000	0	0	0	0
03.01.04.04.02.01-Aplicações Informáticas - Aquisições	2,150,000	0	0	0	0



3 056000 000000

Mapa Va - Despesas Globais dos Serviços e Fundos Autónomos por Classificações Económica e Orgânica

GOV - Ministério Da Defesa

	MD -Forças Armadas
Total	1,084,480,989
02-Despesas	1,077,868,989
02.01-Despesas com pessoal	620,736,744
02.01.01-Remunerações certas e permanentes	583,173,131
02.01.01.01-Pessoal Dos Quadros Especiais	729,120
02.01.01.01.02-Pessoal Do Quadro	423,174,911
02.01.01.01.03-Pessoal Contratado	24,737,532
02.01.01.02.01-Gratificações Permanentes	433,128
02.01.01.02.02-Subsídios Permanentes	5,333,952
02.01.01.02.03-Despesas De Representação	260,928
02.01.01.02.06-Alimentação E Alojamento	1,000,000
02.01.01.02.07-Formação	6,881,696
02.01.01.02.08-Subsídio De Instalação	235,000
02.01.01.02.09-Outros Suplementos E Abonos	118,000,000
02.01.01.03.03-Progressões	932,764
02.01.01.03.06-Promoções	1,454,100
02.01.02-Segurança Social	37,563,613
02.01.02.01.01-Contribuições Para A Segurança Social	35,803,613
02.01.02.01.02-Encargos Com A Saúde	860,000
02.01.02.01.03-Abono De Família	900,000
02.02-Aquisição de bens e serviços	430,163,586
02.02.01-Aquisição de bens	323,585,200
02.02.01.00.01-Matérias Primas E Subsidiárias	1,800,000
02.02.01.00.02-Medicamentos	2,800,000
02.02.01.00.03-Produtos Alimentares	183,477,000
02.02.01.00.04-Roupa Vestuário E Calçado	21,536,000
02.02.01.00.05-Material De Escritório	3,410,000
02.02.01.00.06-Material De Consumo Clínico	656,000
02.02.01.00.08-Material De Educação, Cultura E Recreio	588,000
02.02.01.00.09-Material De Transporte - Peças	15,806,000
02.02.01.01.01-Artigos Honoríficos E De Decoração	130,000
02.02.01.01.02-Combustíveis E Lubrificantes	58,786,000
02.02.01.01.03-Material De Limpeza, Higiene E Conforto	3,883,200
02.02.01.01.04-Material De Conservação E Reparação	19,436,000
02.02.01.01.05-Publicidade Dos Atos E Decisões Administrativas	300,000


02.02.01.09.09-Outros Bens	10,977,000
02.02.02-Aquisição De Serviços	106,578,386
02.02.02.00.01-Rendas E Alugueres	300,000
02.02.02.00.02-Conservação E Reparação De Bens	17,302,082
02.02.02.00.03-Comunicações	5,627,000
02.02.02.00.05-Água	13,654,000
02.02.02.00.06-Energia Eléctrica	24,656,000
02.02.02.00.07-Publicidade E Propaganda	120,000
02.02.02.00.08-Representação Dos Serviços	1,642,450
02.02.02.00.09-Deslocação E Estadas	25,685,822
02.02.02.01.00-Vigilância E Segurança	6,158,845
02.02.02.01.02-Honorários	422,400
02.02.02.01.03.01-Assistência Técnica - Residentes	210,987
02.02.02.01.03.02-Assistência Técnica - Não Residentes	6,000,000
02.02.02.09.01-Formação	60,000
02.02.02.09.09-Outros Serviços	4,738,800
02.06-Transferências	750,000
02.06.02-Organismos internacionais	750,000
02.06.02.01.01-Quotas A Organismos Internacionais Correntes	750,000
02.07-Benefícios Sociais	16,968,659
02.07.01-Benefícios sociais	16,968,659
02.07.01.01.04-Pensões de reserva	16,968,659
02.08-Outras Despesas	9,250,000
02.08.01-Seguros	9,000,000
02.08.07-Outras Despesas Residual	250,000
03-Activos E Passivos	6,612,000
03.01-Activos Não Financeiros	6,612,000
03.01.01-Activos Fixos	6,612,000
03.01.01.02.02.01-Ferramentas E Utensílios - Aquisições	900,000
03.01.01.02.03.01-Equipamento Administrativo - Aquisições	4,872,000
03.01.01.02.04.01-Outra Maquinaria E Equipamento - Aquisições	840,000



3 056000 000000

Mapa Va - Despesas Globais dos Serviços e Fundos Autónomos por Classificações Económica e Orgânica
GOV - Ministério Da Justiça E Trabalho

	Cofre Geral De Justiça	MJT - Polícia Judiciária	Comissão Nacional Para Os Direitos Humanos	Unidade De Informação Financeira	
Total	505,455,573	485,116,143	28,556,473	20,400,702	
02-Despesas	502,925,573	440,866,143	27,899,473	20,400,702	
02.01-Despesas com pessoal	357,382,379	378,222,219	21,666,560	17,464,702	
02.01.01-Remunerações certas e permanentes	352,611,832	343,166,332	19,829,183	15,317,784	
02.01.01.01.02-Pessoal Do Quadro	0	249,235,764	0	0	
02.01.01.01.03-Pessoal Contratado	74,069,985	3,700,260	12,249,183	11,588,784	
02.01.01.02.01-Gratificações Permanentes	103,265,633	228,000	0	0	
02.01.01.02.02-Subsídios Permanentes	5,773,170	82,772,904	840,000	2,724,000	
02.01.01.02.03-Despesas De Representação	0	454,767	0	0	
02.01.01.02.04-Gratificações Eventuais	8,215,325	0	540,000	0	
02.01.01.02.05-Horas Extraordinárias	0	30,000	0	5,000	
02.01.01.02.06-Alimentação E Alojamento	0	30,000	0	0	
02.01.01.02.07-Formação	105,000	800,000	200,000	1,000,000	
02.01.01.02.08-Subsídio De Instalação	1,900,000	80,000	0	0	
02.01.01.02.09-Outros Suplementos E Abonos	159,282,719	0	6,000,000	0	
02.01.01.03.05-Reingressos	0	4,836,030	0	0	
02.01.01.03.06-Promoções	0	998,607	0	0	
02.01.02-Segurança Social	4,770,547	35,055,887	1,837,377	2,146,918	
02.01.02.01.01-Contribuições Para A Segurança Social	4,770,547	28,206,303	1,837,377	2,146,918	
02.01.02.01.03-Abono De Família	0	1,070,000	0	0	
02.01.02.01.04-Seguros De Acidentes No Trabalho	0	5,779,584	0	0	
02.02-Aquisição de bens e serviços	141,523,743	60,243,924	3,959,833	2,872,000	
02.02.01-Aquisição de bens	45,010,518	32,164,281	676,000	462,000	
02.02.01.00.01-Matérias Primas E Subsidiárias	0	5,883,591	0	0	
02.02.01.00.02-Medicamentos	130,000	180,000	0	0	
02.02.01.00.03-Produtos Alimentares	600,000	0	0	0	
02.02.01.00.04-Roupa Vestuário E Calçado	0	500,000	0	0	
02.02.01.00.05-Material De Escritório	16,560,518	900,000	200,000	117,000	
02.02.01.00.06-Material De Consumo Clínico	0	150,690	0	0	
02.02.01.00.07-Munições Explosivos E Outro Mat Militar	0	1,000,000	0	0	
02.02.01.00.08-Material De Educação, Cultura E Recreio	1,210,000	0	0	0	
02.02.01.00.09-Material De Transporte - Peças	2,545,000	1,500,000	36,000	0	
02.02.01.01.00-Livros E Documentação Técnica	1,650,000	100,000	0	60,000	
02.02.01.01.01-Artigos Honoríficos E De Decoração	300,000	100,000	0	0	
02.02.01.01.02-Combustíveis E Lubrificantes	12,229,000	6,500,000	330,000	105,000	




3 056000 000000

Mapa Va - Despesas Globais dos Serviços e Fundos Autónomos por Classificações Económica e Orgânica

GOV - Ministério Da Justiça E Trabalho

02.02.01.01.03-Material De Limpeza, Higiene E Conforto	3,980,000	420,000	60,000	80,000
02.02.01.01.04-Material De Conservação E Reparação	2,530,000	680,000	0	50,000
02.02.01.09.09-Outros Bens	3,276,000	14,250,000	50,000	50,000
02.02.02-Aquisição De Serviços	96,513,225	28,079,643	3,283,833	2,410,000
02.02.02.00.01-Rendas E Alugueres	15,062,664	7,540,000	100,000	0
02.02.02.00.02-Conservação E Reparação De Bens	8,655,000	1,200,000	350,000	100,000
02.02.02.00.03-Comunicações	10,842,378	2,400,000	425,000	1,160,000
02.02.02.00.04-Transportes	540,000	0	0	0
02.02.02.00.05-Água	2,486,000	1,000,000	150,000	200,000
02.02.02.00.06-Energia Eléctrica	3,462,378	7,365,228	350,000	0
02.02.02.00.07-Publicidade E Propaganda	1,000,000	80,000	200,000	0
02.02.02.00.08-Representação Dos Serviços	150,000	500,000	100,000	0
02.02.02.00.09-Deslocação E Estadas	10,447,120	4,068,506	1,050,000	800,000
02.02.02.01.00-Vigilância E Segurança	14,339,964	0	258,833	0
02.02.02.01.01-Limpeza Higiene E Conforto	11,699,600	2,242,500	0	0
02.02.02.01.02-Honorários	700,000	1,262,000	0	0
02.02.02.01.03.01-Assistência Técnica - Residentes	3,190,000	0	200,000	0
02.02.02.09.09-Outros Serviços	13,938,121	421,409	100,000	150,000
02.06-Transferências	200,000	0	983,080	0
02.06.02-Organismos internacionais	0	0	983,080	0
02.06.02.01.01-Quotas A Organismos Internacionais Correntes	0	0	983,080	0
02.06.03-Administrações Públicas	200,000	0	0	0
02.06.03.01.09-Outras Transferências Administrativas Públicas Corr	200,000	0	0	0
02.08-Outras Despesas	3,819,451	2,400,000	1,290,000	64,000
02.08.01-Seguros	3,819,451	2,400,000	40,000	64,000
02.08.02-Outras Despesas	0	0	1,250,000	0
02.08.02.01.09-Id Outras Correntes	0	0	1,250,000	0
03-Activos E Passivos	2,530,000	44,250,000	657,000	0
03.01-Activos Não Financeiros	2,530,000	44,250,000	657,000	0
03.01.01-Activos Fixos	2,530,000	44,250,000	657,000	0
03.01.01.02.01.01-01-Viaturas Ligeiras De Passageiros - Aquisições	0	30,000,000	0	0
03.01.01.02.03.01-Equipamento Administrativo - Aquisições	1,380,000	14,250,000	657,000	0
03.01.01.02.04.01-Outra Maquinaria E Equipamento - Aquisições	1,150,000	0	0	0



3 056000 000000

Mapa Va - Despesas Globais dos Serviços e Fundos Autónomos por Classificações Económica e Orgânica

GOV - Ministério Da Administração Interna

	Mai - Polícia Nacional
Total	3,748,669,209
02-Despesas	3,244,669,209
02.01-Despesas com pessoal	2,618,218,888
02.01.01-Remunerações certas e permanentes	2,461,709,959
02.01.01.01.02-Pessoal Do Quadro	1,856,538,096
02.01.01.01.03-Pessoal Contratado	12,783,672
02.01.01.01.04-Pessoal Em Regime De Avença	1,320,000
02.01.01.02.02-Subsídios Permanentes	346,903,992
02.01.01.02.04-Gratificações Eventuais	1,500,000
02.01.01.02.05-Horas Extraordinárias	160,000
02.01.01.02.06-Alimentação E Alojamento	27,317,200
02.01.01.02.07-Formação	5,326,207
02.01.01.02.08-Subsídio De Instalação	2,800,000
02.01.01.02.09-Outros Suplementos E Abonos	152,907,548
02.01.01.03.02-Recrutamentos E Nomeações	50,703,244
02.01.01.03.05-Reingressos	3,450,000
02.01.02-Segurança Social	156,508,929
02.01.02.01.01-Contribuições Para A Segurança Social	142,512,306
02.01.02.01.03-Abono De Família	1,706,400
02.01.02.01.04-Seguros De Acidentes No Trabalho	12,290,223
02.02-Aquisição de bens e serviços	608,240,321
02.02.01-Aquisição de bens	193,007,468
02.02.01.00.02-Medicamentos	1,520,000
02.02.01.00.04-Roupa Vestuário E Calçado	41,150,000
02.02.01.00.05-Material De Escritório	8,902,346
02.02.01.00.09-Material De Transporte - Peças	32,517,256
02.02.01.01.02-Combustíveis E Lubrificantes	83,816,906
02.02.01.01.03-Material De Limpeza, Higiene E Conforto	2,589,242
02.02.01.01.04-Material De Conservação E Reparação	12,757,605
02.02.01.09-Outros Bens	9,754,113
02.02.02-Aquisição De Serviços	415,232,853
02.02.02.00.01-Rendas E Alugueres	13,951,987
02.02.02.00.02-Conservação E Reparação De Bens	26,702,411
02.02.02.00.03-Comunicações	14,390,541
02.02.02.00.05-Água	27,318,251

02.02.02.00.06-Energia Eléctrica	56,829,662
02.02.02.00.07-Publicidade E Propaganda	3,080,000
02.02.02.00.08-Representação Dos Serviços	150,000
02.02.02.00.09-Deslocação E Estadas	16,450,000
02.02.02.01.01-Limpeza Higiene E Conforto	1,500,000
02.02.02.01.02-Honorários	6,974,000
02.02.02.01.03.01-Assistência Técnica - Residentes	1,150,000
02.02.02.01.03.02-Assistência Técnica - Não Residentes	212,255,217
02.02.02.09.01-Formação	1,500,000
02.02.02.09.02-Seminários, Exposições E Similares	100,000
02.02.02.09.09-Outros Serviços	32,880,784
02.08-Outras Despesas	18,210,000
02.08.01-Seguros	13,800,000
02.08.02-Outras Despesas Diversas	2,160,000
02.08.02.01.02-Bolsas De Estudo E Outros Benefícios Educacionais	2,160,000
02.08.06-Indemnizações	1,500,000
02.08.07-Outras Despesas Residual	750,000
03-Activos E Passivos	504,000,000
03.01-Activos Não Financeiros	504,000,000
03.01.01-Activos Fixos	504,000,000
03.01.01.02.03.01-Equipamento Administrativo - Aquisições	504,000,000



3 056000 000000

Mapa Va - Despesas Globais dos Serviços e Fundos Autónomos por Classificações Económica e Orgânica
Gov - Ministério Do Turismo E Transportes

	Instituto De Prevenção E Investigação De A	Instituto Do Turismo De Cabo Verde
Total	67,797,702	31,867,200
02-Despesas	65,667,900	31,867,200
02.01-Despesas com pessoal	33,004,528	23,000,000
02.01.01-Remunerações certas e permanentes	28,632,102	23,000,000
02.01.01.01.02-Pessoal Do Quadro	8,064,000	0
02.01.01.01.03-Pessoal Contratado	3,081,024	0
02.01.01.01.04-Pessoal Em Regime De Avença	2,760,000	0
02.01.01.02.01-Gratificações Permanentes	648,000	0
02.01.01.02.02-Subsídios Permanentes	937,589	0
02.01.01.02.07-Formação	5,747,001	0
02.01.01.03.02-Recrutamentos E Nomeações	7,394,488	23,000,000
02.01.02-Segurança Social	4,372,426	0
02.01.02.01.01-Contribuições Para A Segurança Social	3,045,426	0
02.01.02.01.04-Seguros De Acidentes No Trabalho	1,327,000	0
02.02-Aquisição de bens e serviços	32,163,372	8,500,000
02.02.01-Aquisição de bens	10,600,000	0
02.02.01.00.04-Roupa Vestuário E Calçado	3,300,000	0
02.02.01.00.05-Material De Escritório	700,000	0
02.02.01.00.09-Material De Transporte - Peças	1,000,000	0
02.02.01.01.00-Livros E Documentação Técnica	1,800,000	0
02.02.01.01.01-Artigos Honoríficos E De Decoração	200,000	0
02.02.01.01.02-Combustíveis E Lubrificantes	700,000	0
02.02.01.01.03-Material De Limpeza, Higiene E Conforto	400,000	0
02.02.01.01.04-Material De Conservação E Reparação	1,000,000	0
02.02.01.01.07-Materiais De Publicidade E Propaganda	300,000	0
02.02.01.09.09-Outros Bens	1,200,000	0
02.02.02-Aquisição De Serviços	21,563,372	8,500,000
02.02.02.00.01-Rendas E Alugueres	2,266,672	0
02.02.02.00.02-Conservação E Reparação De Bens	100,000	0
02.02.02.00.03-Comunicações	409,200	0
02.02.02.00.04-Transportes	650,000	0
02.02.02.00.05-Água	150,000	0
02.02.02.00.06-Energia Eléctrica	180,000	0
02.02.02.00.07-Publicidade E Propaganda	1,567,500	0
02.02.02.00.09-Deslocação E Estadas	5,000,000	0

	Instituto De Prevenção E Investigação De A	Instituto Do Turismo De Cabo Verde
02.02.02.01.00-Vigilância E Segurança	1,020,000	0
02.02.02.01.01-Limpeza Higiene E Conforto	720,000	0
02.02.02.01.03.01-Assistência Técnica - Residentes	4,000,000	0
02.02.02.01.03.02-Assistência Técnica - Não Residentes	3,000,000	0
02.02.02.09.09-Outros Serviços	2,500,000	8,500,000
02.08-Outras Despesas	500,000	367,200
02.08.01-Seguros	500,000	0
02.08.02-Outras Despesas	0	367,200
02.08.02.01.09-Id Outras Correntes	0	367,200
03-Activos E Passivos	2,129,802	0
03.01-Activos Não Financeiros	2,129,802	0
03.01.01-Activos Fixos	2,129,802	0
03.01.01.02.03.01-Equipamento Administrativo - Aquisições	2,129,802	0



3 056000 000000

Mapa Va - Despesas Globais dos Serviços e Fundos Autónomos por Classificações Económica e Orgânica

Gov - Ministério Da Economia Marítima


	Mem - Instituto Marítimo E Portuário	MEE - Fundo Autonomo Do Desenvolvimento	MEM - Fundo Das Pescas	Instituto Do Mar
Total	143,532,462	416,400,000	124,000,000	47,397,270
02-Despesas	140,742,746	415,200,000	124,000,000	47,397,270
02.01-Despesas com pessoal	111,860,242	15,877,321	0	34,289,977
02.01.01-Remunerações certas e permanentes	100,823,004	14,699,334	0	30,545,076
02.01.01.01.02-Pessoal Do Quadro	66,679,875	2,400,000	0	24,216,184
02.01.01.01.03-Pessoal Contratado	25,971,347	5,152,584	0	864,732
02.01.01.02.01-Gratificações Permanentes	3,754,260	0	0	0
02.01.01.02.03-Despesas De Representação	0	100,000	0	0
02.01.01.02.04-Gratificações Eventuais	2,145,774	1,840,000	0	385,000
02.01.01.02.05-Horas Extraordinárias	0	0	0	479,160
02.01.01.02.06-Alimentação E Alojamento	0	206,750	0	0
02.01.01.02.07-Formação	1,853,025	5,000,000	0	0
02.01.01.03.03-Progressões	418,723	0	0	0
02.01.01.03.05-Regressos	0	0	0	4,600,000
02.01.02-Segurança Social	11,037,238	1,177,987	0	3,744,901
02.01.02.01.01-Contribuições Para A Segurança Social	9,736,218	1,175,487	0	3,600,781
02.01.02.01.03-Abono De Família	55,200	0	0	0
02.01.02.01.04-Seguros De Acidentes No Trabalho	1,245,820	2,500	0	144,120
02.02-Aquisição de bens e serviços	27,850,942	30,733,150	0	11,407,293
02.02.01-Aquisição de bens	4,001,489	10,023,054	0	3,474,160
02.02.01.00.01-Matérias Primas E Subsidiárias	0	0	0	500,000
02.02.01.00.03-Produtos Alimentares	0	0	0	350,000
02.02.01.00.04-Roupa Vestuário E Calçado	319,955	0	0	0
02.02.01.00.05-Material De Escritório	1,187,343	440,000	0	100,000
02.02.01.00.09-Material De Transporte - Peças	555,000	0	0	180,000
02.02.01.01.02-Combustíveis E Lubrificantes	1,238,361	7,403,054	0	1,894,160
02.02.01.01.03-Material De Limpeza, Higiene E Conforto	67,793	0	0	100,000
02.02.01.01.04-Material De Conservação E Reparação	0	0	0	200,000
02.02.01.09.09-Outros Bens	633,037	2,180,000	0	150,000
02.02.02-Aquisição De Serviços	23,849,453	20,710,096	0	7,933,133
02.02.02.00.01-Rendas E Alugueres	4,360,000	130,000	0	876,000
02.02.02.00.02-Conservação E Reparação De Bens	1,365,460	5,000,000	0	1,045,915
02.02.02.00.03-Comunicações	4,142,832	1,225,996	0	400,000
02.02.02.00.05-Água	597,727	304,000	0	450,000
02.02.02.00.06-Energia Eléctrica	2,986,923	800,000	0	1,300,000



3 056000 000000

Mapa Va - Despesas Globais dos Serviços e Fundos Autónomos por Classificações Económica e Orgânica
Gov - Ministério Da Economia Marítima

02.02.02.00.07-Publicidade E Propaganda	292,900	0	0	0
02.02.02.00.09-Deslocação E Estadas	2,000,000	3,210,100	0	350,000
02.02.02.01.00-Vigilância E Segurança	1,656,000	0	0	1,689,098
02.02.02.01.01-Limpeza Higiene E Conforto	2,301,000	150,000	0	212,184
02.02.02.01.02-Honorários	700,000	1,000,000	0	1,080,000
02.02.02.01.03.01-Assistência Técnica - Residentes	1,232,462	6,270,000	0	150,000
02.02.02.01.03.02-Assistência Técnica - Não Residentes	700,000	600,000	0	0
02.02.02.09.01-Formação	0	1,000,000	0	0
02.02.02.09.02-Seminários, Exposições E Similares	0	0	0	100,000
02.02.02.09.09-Outros Serviços	1,494,149	1,020,000	0	279,936
02.05-Subsídios	0	367,529,529	0	0
02.05.02-A Empresas Privadas	0	367,529,529	0	0
02.05.02.01-Subsídios A Empresas Privadas Não Financeiras	0	367,529,529	0	0
02.06-Transferências	0	60,000	124,000,000	0
02.06.02-Organismos internacionais	0	60,000	0	0
02.06.02.01.09-Outros Organismos Internacionais - Correntes	0	60,000	0	0
02.06.03-Administrações Públicas	0	0	124,000,000	0
02.06.03.01.02-Municípios Corrente	0	0	124,000,000	0
02.08-Outras Despesas	1,031,562	1,000,000	0	1,700,000
02.08.01-Seguros	1,031,562	1,000,000	0	1,700,000
03-Activos E Passivos	2,789,716	1,200,000	0	0
03.01-Activos Não Financeiros	2,789,716	1,200,000	0	0
03.01.01-Activos Fixos	2,789,716	900,000	0	0
03.01.01.02.03.01-Equipamento Administrativo - Aquisições	2,789,716	600,000	0	0
03.01.01.02.04.01-Outra Maquinaria E Equipamento - Aquisições	0	300,000	0	0
03.01.04-Recursos naturais	0	300,000	0	0
03.01.04.04.02.01-Aplicações Informáticas - Aquisições	0	300,000	0	0



3 056000 000000

Mapa Va - Despesas Globais dos Serviços e Fundos Autónomos por Classificações Económica e Orgânica
Gov - Ministério Da Indústria, Comércio E Energia

	MICE - Instituto De Gestão De Qualidade E Da P		
Total	29,556,922		
02-Despesas	29,556,922		
02.01-Despesas com pessoal	27,290,320		
02.01.01-Remunerações certas e permanentes	24,056,800		
02.01.01.01.03-Pessoal Contratado	21,556,800		
02.01.01.02.09-Outros Suplementos E Abonos	2,500,000		
02.01.02-Segurança Social	3,233,520		
02.01.02.01.01-Contribuições Para A Segurança Social	3,233,520		
02.02-Aquisição de bens e serviços	2,266,602		
02.02.01-Aquisição de bens	179,439		
02.02.01.01.02-Combustíveis E Lubrificantes	179,439		
02.02.02-Aquisição De Serviços	2,087,163		
02.02.02.00.01-Rendas E Alugueres	1,975,830		
02.02.02.01.01-Limpeza Higiene E Conforto	111,333		




3 056000 000000

Mapa Va - Despesas Globais dos Serviços e Fundos Autónomos por Classificações Económica e Orgânica

GOV - Ministério Da Agricultura e Ambiente

	MAA - Instituto Nacional De Investigação E De	MAA - Instituto Nacional De Veterologia E Ge	MAA - Agencia Nacional De Agua E Saneame
Total	192,343,957	153,554,090	5,170,007,479
02-Despesas	186,393,957	150,401,023	1,146,638,581
02.01-Despesas com pessoal	138,885,998	128,903,085	110,962,452
02.01.01-Remunerações certas e permanentes	117,966,815	118,402,431	96,834,573
02.01.01.01-02-Pessoal Do Quadro	42,759,826	77,783,353	63,670,915
02.01.01.01.03-Pessoal Contratado	62,760,764	27,441,417	14,415,204
02.01.01.02-01-Gratificações Permanentes	0	0	4,500,000
02.01.01.02-02-Subsídios Permanentes	550,000	10,216,000	2,067,460
02.01.01.02-03-Despesas De Representação	500,000	0	0
02.01.01.02-04-Gratificações Eventuais	3,680,000	0	71,280
02.01.01.02-05-Horas Extraordinárias	200,000	2,511,661	400,000
02.01.01.02-06-Alimentação E Alojamento	3,316,225	0	0
02.01.01.02-07-Formação	2,000,000	300,000	0
02.01.01.02-08-Subsídio De Instalação	0	150,000	0
02.01.01.03-02-Recrutamentos E Nomeações	2,200,000	0	3,371,010
02.01.01.03-04-Redclassificações	0	0	1,954,980
02.01.01.03-05-Reingressos	0	0	5,186,588
02.01.01.03-06-Promoções	0	0	1,197,136
02.01.02-Segurança Social	20,919,183	8,500,654	14,127,879
02.01.02.01-01-Contribuições Para A Segurança Social	18,547,590	8,236,156	13,741,961
02.01.02.01-04-Seguros De Acidentes No Trabalho	2,371,593	264,498	385,918
02.02-Aquisição de bens e serviços	45,244,280	23,142,938	1,034,976,129
02.02.01-Aquisição de bens	17,610,613	3,932,306	13,689,000
02.02.01.00-01-Matérias Primas E Subsidiárias	5,150,000	0	0
02.02.01.00-04-Roupa Vestuário E Calçado	380,000	0	0
02.02.01.00-05-Material De Escritório	750,000	432,306	1,400,000
02.02.01.00-09-Material De Transporte - Peças	100,000	300,000	300,000
02.02.01.01-02-Combustíveis E Lubrificantes	1,986,204	2,000,000	5,400,000
02.02.01.01-03-Material De Limpeza, Higiene E Conforto	2,818,394	100,000	780,000
02.02.01.01-04-Material De Conservação E Reparação	5,596,015	800,000	2,550,000
02.02.01.09-09-Outros Bens	830,000	300,000	3,259,000
02.02.02-Aquisição De Serviços	27,633,667	19,210,632	1,021,287,129
02.02.02.00-01-Rendas E Aluguers	50,000	300,000	600,000
02.02.02.00-02-Conservação E Reparação De Bens	2,620,590	1,450,000	2,182,515
02.02.02.00-03-Comunicações	443,664	1,900,000	2,500,000


	MAA - Instituto Nacional De Investigação E De	MAA - Instituto Nacional De Veterologia E Ge	MAA - Agencia Nacional De Agua E Saneame
02.02.02.00-04-Transportes	250,000	2,900,000	0
02.02.02.00-05-Água	2,517,560	950,000	900,000
02.02.02.00-06-Energia Eléctrica	5,013,254	2,100,000	1,550,000
02.02.02.00-07-Publicidade E Propaganda	0	0	4,784,600
02.02.02.00-08-Representação Dos Serviços	120,000	0	0
02.02.02.00-09-Deslocação E Estadas	4,150,000	2,860,632	8,240,321
02.02.02.01-00-Vigilância E Segurança	6,114,000	2,000,000	4,000,000
02.02.02.01-01-Limpeza Higiene E Conforto	0	2,700,000	1,614,900
02.02.02.01-02-Honorários	1,088,443	0	0
02.02.02.01-03-01-Assistência Técnica - Residentes	1,440,000	950,000	1,700,000
02.02.02.01-03-02-Assistência Técnica - Não Residentes	1,500,000	0	139,128,484
02.02.02.09-09-Outros Serviços	2,326,156	1,100,000	854,086,309
02.06-Transferências	800,000	15,000	0
02.06.01-Para Governos Estrangeiros	700,000	0	0
02.06.01.01-Transferências Correntes	700,000	0	0
02.06.02-Organismos internacionais	0	15,000	0
02.06.02.01-01-Quotas A Organismos Internacionais Correntes	0	15,000	0
02.06.03-Administrações Públicas	100,000	0	0
02.06.03.01-09-Outras Transferências Administrativas Públicas Corr	100,000	0	0
02.08-Outras Despesas	1,453,679	340,000	700,000
02.08.01-Seguros	368,500	140,000	700,000
02.08.02-Outras Despesas	0	200,000	0
02.08.02.01-09-Id-Outras Correntes	0	200,000	0
02.08.06-Indemnizações	500,000	0	0
02.08.07-Outras Despesas Residual	595,179	0	0
03-Activos E Passivos	5,950,000	3,153,067	4,023,368,898
03.01-Activos Não Financeiros	5,950,000	3,153,067	4,023,368,898
03.01.01-Activos Fixos	3,950,000	3,153,067	4,023,368,898
03.01.01.01-06-01-Outras Construções - Aquisições	0	250,000	4,021,368,898
03.01.01.02-02-01-Ferramentas E Utensílios - Aquisições	500,000	620,000	0
03.01.01.02-03-01-Equipamento Administrativo - Aquisições	2,450,000	841,086	0
03.01.01.02-04-01-Outra Maquinaria E Equipamento - Aquisições	1,000,000	1,441,981	2,000,000
03.01.04-Recursos naturais	2,000,000	0	0
03.01.04.02-01-Aplicações Informáticas - Aquisições	2,000,000	0	0



3 056000 000000

Mapa Va - Despesas Globais dos Serviços e Fundos Autónomos por Classificações Económica e Orgânica
GOV - Ministério Da Educação

	ME- Fundação Caboverdiana De Acção Social E Es	ME - Universidade De Cabo Verde	Agencia De Regulação Do Ensino Superior
Total	1,174,884,090	1,053,073,001	32,318,355
02-Despesas	1,169,730,709	1,042,273,001	31,089,650
02.01-Despesas com pessoal	245,987,790	874,011,711	17,705,850
02.01.01-Remunerações certas e permanentes	213,551,917	820,080,529	15,804,450
02.01.01.01.02-Pessoal Do Quadro	35,059,620	364,125,968	0
02.01.01.01.03-Pessoal Contratado	164,800,635	410,177,100	7,440,000
02.01.01.01.04-Pessoal Em Regime De Avença	1,350,000	1,100,000	1,920,000
02.01.01.02.01-Gratificações Permanentes	8,424,781	17,318,988	0
02.01.01.02.02-Subsídios Permanentes	1,420,000	488,268	1,032,000
02.01.01.02.03-Despesas De Representação	0	240,000	0
02.01.01.02.04-Gratificações Eventuais	828,040	8,000,000	320,000
02.01.01.02.05-Horas Extraordinárias	1,218,841	15,530,205	0
02.01.01.02.07-Formação	270,000	3,100,000	450,000
02.01.01.02.09-Outros Suplementos E Abonos	180,000	0	4,642,450
02.01.02-Segurança Social	32,435,873	53,931,182	1,901,400
02.01.02.01.01-Contribuições Para A Segurança Social	30,160,629	53,757,582	1,901,400
02.01.02.01.02-Encargos Com A Saúde	50,000	0	0
02.01.02.01.03-Abono De Família	24,240	129,200	0
02.01.02.01.04-Seguros De Acidentes No Trabalho	2,201,004	44,400	0
02.02-Aquisição de bens e serviços	298,555,177	150,210,066	13,383,800
02.02.01-Aquisição de bens	247,452,085	28,252,090	1,090,000
02.02.01.00.01-Matérias Primas E Subsidiárias	0	4,394,966	0
02.02.01.00.02-Medicamentos	43,500	0	0
02.02.01.00.03-Produtos Alimentares	152,365,161	0	0
02.02.01.00.04-Roupa Vestuário E Calçado	480,000	600,000	0
02.02.01.00.05-Material De Escritório	1,552,222	5,750,000	350,000
02.02.01.00.06-Material De Consumo Clínico	0	1,050,000	0
02.02.01.00.08-Material De Educação, Cultura E Recreio	410,000	4,276,689	0
02.02.01.00.09-Material De Transporte - Peças	1,031,696	1,700,000	0
02.02.01.01.00-Livros E Documentação Técnica	67,015,000	650,000	0
02.02.01.01.01-Artigos Honoríficos E De Decoração	100,000	100,000	0
02.02.01.01.02-Combustíveis E Lubrificantes	20,566,061	3,485,350	50,000
02.02.01.01.03-Material De Limpeza, Higiene E Conforto	2,223,252	2,092,778	90,000
02.02.01.01.04-Material De Conservação E Reparação	1,047,629	2,452,307	100,000
02.02.01.09.09-Outros Bens	617,564	1,700,000	500,000




3 056000 000000

Mapa Va - Despesas Globais dos Serviços e Fundos Autónomos por Classificações Económica e Orgânica
GOV - Ministério Da Educação

02.02.02-Aquisição De Serviços				51,103,092	121,957,976	12,293,800
02.02.02.00.01-Rendas E Alugueres				1,920,000	2,450,000	2,400,000
02.02.02.00.02-Conservação E Reparação De Bens				4,800,720	3,800,000	180,000
02.02.02.00.03-Comunicações				3,883,211	7,336,600	450,000
02.02.02.00.04-Transportes				7,236,750	1,874,000	50,000
02.02.02.00.05-Água				4,570,727	8,189,447	75,000
02.02.02.00.06-Energia Eléctrica				5,450,000	25,060,752	200,000
02.02.02.00.07-Publicidade E Propaganda				422,000	1,500,000	200,000
02.02.02.00.08-Representação Dos Serviços				455,000	600,000	800,000
02.02.02.00.09-Deslocação E Estadas				2,111,459	17,850,360	2,220,000
02.02.02.01.00-Vigilância E Segurança				4,087,461	22,547,373	0
02.02.02.01.01-Limpeza Higiene E Conforto				250,000	15,743,664	358,800
02.02.02.01.02-Honorários				270,000	0	840,000
02.02.02.01.03.01-Assistência Técnica - Residentes				915,000	3,505,780	2,500,000
02.02.02.01.03.02-Assistência Técnica - Não Residentes				0	6,500,000	1,250,000
02.02.02.09.01-Formação				30,000	0	0
02.02.02.09.02-Seminários, Exposições E Similares				0	1,300,000	0
02.02.02.09.09-Outros Serviços				14,700,764	3,700,000	770,000
02.06-Transferências				0	1,500,000	0
02.06.02-Organismos Internacionais				0	1,500,000	0
02.06.02.01.01-Quotas A Organismos Internacionais Correntes				0	1,500,000	0
02.07-Benefícios Sociais				81,000	1,000,000	0
02.07.02-Benefícios de assistência social				81,000	1,000,000	0
02.07.02.01.09-Outros Benefícios Sociais Em Numerário				81,000	1,000,000	0
02.08-Outras Despesas				625,106,742	15,551,224	0
02.08.01-Seguros				1,024,727	870,000	0
02.08.02-Outras Despesas				0	14,181,224	0
02.08.02.01.09-Id Outras Correntes				0	14,181,224	0
02.08.02-Outras Despesas Diversas				624,082,015	0	0
02.08.02.01.02-Bolsas De Estudo E Outros Benefícios Educacionais				624,082,015	0	0
02.08.05-Restituições				0	500,000	0
02.08.05.99-Outras Restituições				0	500,000	0
03-Activos E Passivos				5,153,381	10,800,000	1,228,705
03.01-Activos Não Financeiros				5,153,381	10,800,000	1,228,705
03.01.01-Activos Fixos				5,153,381	10,800,000	1,228,705
03.01.01.02.02.01-Ferramentas E Utensílios - Aquisições				605,000	0	0
03.01.01.02.03.01-Equipamento Administrativo - Aquisições				3,048,381	10,800,000	1,000,000
03.01.01.02.04.01-Outra Maquinaria E Equipamento - Aquisições				0	1,500,000	0
03.01.01.03.09.01-Id Outros Activos Fixos - Aquisições				0	0	228,705


Mapa Va - Despesas Globais dos Serviços e Fundos Autónomos por Classificações Económica e Orgânica
GOV - Ministerio Do Desporto

	Estadio Nacional	Onad - Organização Nacional Antidopa
Total	60,061,078	22,663,078
02-Despesas	56,311,078	22,363,078
02.01-Despesas com pessoal	21,110,209	10,643,755
02.01.01-Remunerações certas e permanentes	18,506,020	9,166,789
02.01.01.01.03-Pessoal Contratado	13,336,740	3,498,749
02.01.01.01.04-Pessoal Em Regime De Avença	480,000	800,000
02.01.01.02.01-Gratificações Permanentes	364,460	0
02.01.01.02.02-Subsídios Permanentes	0	120,000
02.01.01.02.04-Gratificações Eventuais	200,000	0
02.01.01.02.05-Horas Extraordinárias	1,620,540	0
02.01.01.03.02-Recrutamentos E Nomeações	2,504,280	4,748,040
02.01.02-Segurança Social	2,604,189	1,476,966
02.01.02.01.01-Contribuições Para A Segurança Social	2,376,153	1,237,018
02.01.02.01.04-Seguros De Acidentes No Trabalho	228,036	239,948
02.02-Aquisição de bens e serviços	33,982,948	11,219,825
02.02.01-Aquisição de bens	6,272,164	4,149,825
02.02.01.00.04-Roupa Vestuário E Calçado	50,000	0
02.02.01.00.05-Material De Escritório	422,164	550,000
02.02.01.00.06-Material De Consumo Clínico	600,000	2,300,000
02.02.01.00.09-Material De Transporte - Peças	500,000	0
02.02.01.01.02-Combustíveis E Lubrificantes	1,000,000	700,000
02.02.01.01.03-Material De Limpeza, Higiene E Conforto	1,100,000	49,825
02.02.01.01.04-Material De Conservação E Reparação	1,800,000	0
02.02.01.01.05-Publicidade Dos Atos E Decisões Administrativas	0	50,000
02.02.01.09.09-Outros Bens	800,000	500,000
02.02.02-Aquisição De Serviços	27,710,784	7,070,000
02.02.02.00.02-Conservação E Reparação De Bens	1,600,000	1,200,000
02.02.02.00.03-Comunicações	1,088,800	200,000
02.02.02.00.04-Transportes	300,000	250,000
02.02.02.00.05-Água	3,520,000	0
02.02.02.00.06-Energia Eléctrica	6,400,000	0
02.02.02.00.07-Publicidade E Propaganda	0	500,000
02.02.02.00.09-Deslocação E Estadas	700,000	2,000,000
02.02.02.01.00-Vigilância E Segurança	3,000,000	0
02.02.02.01.01-Limpeza Higiene E Conforto	2,306,296	120,000
02.02.02.01.02-Honorários	1,800,000	300,000
02.02.02.01.03.01-Assistência Técnica - Residentes	3,600,000	0
02.02.02.01.03.02-Assistência Técnica - Não Residentes	0	1,000,000
02.02.02.01.04-Outros Encargos Da Dívida	720,000	1,200,000
02.02.02.09.09-Outros Serviços	2,675,688	300,000
02.06-Transferências	0	260,000
02.06.02-Organismos internacionais	0	260,000
02.06.02.01.01-Quotas A Organismos Internacionais Correntes	0	260,000
02.08-Outras Despesas	1,217,921	239,498
02.08.01-Seguros	400,000	239,498
02.08.02-Outras Despesas	817,921	0
02.08.02.01.09-Id Outras Correntes	817,921	0
03-Activos E Passivos	3,750,000	300,000
03.01-Activos Não Financeiros	3,750,000	300,000
03.01.01-Activos Fixos	3,750,000	300,000
03.01.01.02.03.01-Equipamento Administrativo - Aquisições	750,000	300,000
03.01.01.02.04.01-Outra Maquinaria E Equipamento - Aquisições	3,000,000	0



Mapa Va - Despesas Globais dos Serviços e Fundos Autónomos por Classificações Económica e Orgânica
GOV - Ministerio Da Familia E Da Inclusao Social

	MFIS - Instituto Caboverdiano Da Criança e do Adol	MFIS - Instituto Caboverdiano Para Igualdade e E	MFIS - Centro Nacional De Pensões Sociais
Total	160,391,766	33,773,388	1,781,876,759
02-Despesas	157,332,102	33,773,388	1,781,676,759
02.01-Despesas com pessoal	102,895,026	24,772,124	16,307,480
02.01.01-Remunerações certas e permanentes	90,243,647	22,343,716	14,831,426
02.01.01.01.02-Pessoal Do Quadro	12,398,684	13,157,148	0
02.01.01.01.03-Pessoal Contratado	69,687,207	1,560,000	10,810,464
02.01.01.01.04-Pessoal Em Regime De Avença	1,690,740	6,000,000	0
02.01.01.02.01-Gratificações Permanentes	1,845,840	0	900,000
02.01.01.02.02-Subsídios Permanentes	2,269,790	144,372	0
02.01.01.02.05-Horas Extraordinárias	951,386	131,158	100,000
02.01.01.02.07-Formação	1,400,000	200,000	0
02.01.01.02.09-Outros Suplementos E Abonos	0	0	3,020,962
02.01.01.03.05-Reingressos	0	1,151,038	0
02.01.02-Segurança Social	12,651,379	2,428,408	1,476,054
02.01.02.01.01-Contribuições Para A Segurança Social	12,651,379	2,390,402	1,476,054
02.01.02.01.04-Seguros De Acidentes No Trabalho	0	38,006	0
02.02-Aquisição de bens e serviços	49,724,556	6,573,550	10,114,882
02.02.01-Aquisição de bens	28,726,707	930,000	1,155,600
02.02.01.00.02-Medicamentos	506,000	0	0
02.02.01.00.03-Produtos Alimentares	12,012,119	0	0
02.02.01.00.04-Roupa Vestuário E Calçado	1,510,000	0	0
02.02.01.00.05-Material De Escritório	1,615,444	200,000	414,000
02.02.01.00.06-Material De Consumo Clínico	100,000	0	0
02.02.01.00.08-Material De Educação, Cultura E Recreio	951,714	0	0
02.02.01.00.09-Material De Transporte - Peças	2,445,361	150,000	0
02.02.01.01.01-Artigos Honoríficos E De Decoração	600,000	0	0
02.02.01.01.02-Combustíveis E Lubrificantes	2,665,498	500,000	208,600
02.02.01.01.03-Material De Limpeza, Higiene E Conforto	2,404,924	80,000	148,000
02.02.01.01.04-Material De Conservação E Reparação	3,420,959	0	250,000
02.02.01.09.09-Outros Bens	494,688	0	135,000
02.02.02-Aquisição De Serviços	20,997,849	5,643,550	8,959,282
02.02.02.00.01-Rendas E Alugueres	3,080,000	0	1,669,020
02.02.02.00.02-Conservação E Reparação De Bens	3,317,402	100,000	250,000
02.02.02.00.03-Comunicações	3,159,633	757,148	406,000
02.02.02.00.04-Transportes	500,000	0	104,400
02.02.02.00.05-Água	2,202,783	360,000	293,720
02.02.02.00.06-Energia Eléctrica	3,215,478	697,606	733,400
02.02.02.00.07-Publicidade E Propaganda	433,866	50,339	50,000
02.02.02.00.08-Representação Dos Serviços	100,000	0	0
02.02.02.00.09-Deslocação E Estadas	1,411,821	216,125	1,565,000
02.02.02.01.00-Vigilância E Segurança	1,749,000	1,345,500	844,560
02.02.02.01.02-Honorários	391,866	1,582,680	261,840
02.02.02.01.03.01-Assistência Técnica - Residentes	700,000	238,152	2,206,814
02.02.02.09.09-Outros Serviços	736,000	296,000	574,528
02.06-Transferências	0	0	6,000,000
02.06.03-Administrações Públicas	0	0	6,000,000
02.06.03.01.09-Outras Transferências Administrações Públicas Corr	0	0	6,000,000
02.07-Benefícios Sociais	2,311,753	2,387,714	1,749,201,397
02.07.01-Benefícios sociais	840,229	2,387,714	1,749,201,397
02.07.01.01.01-Pensões de aposentação	0	0	31,459,640
02.07.01.01.03-Pensões do regime não contributivo	0	0	1,717,741,757
02.07.01.02-Benefícios sociais em espécie	840,229	2,387,714	0
02.07.02-Benefícios de assistência social	1,471,524	0	0
02.07.02.01.09-Outros Benefícios Sociais Em Numerário	1,471,524	0	0
02.08-Outras Despesas	2,400,767	40,000	53,000
02.08.01-Seguros	700,767	40,000	53,000
02.08.02-Outras Despesas Diversas	1,200,000	0	0
02.08.02.01.02-Bolsas De Estudo E Outros Benefícios Educacionais	1,200,000	0	0
02.08.04-Organizações Não Governamentais	500,000	0	0
03-Activos E Passivos	3,059,664	0	200,000
03.01-Activos Não Financeiros	3,059,664	0	200,000
03.01.01-Activos Fixos	3,059,664	0	200,000
03.01.01.02.03.01-Equipamento Administrativo - Aquisições	1,789,664	0	200,000
03.01.01.02.04.01-Outra Maquinaria E Equipamento - Aquisições	1,270,000	0	0




3 056000 000000



Mapa Va - Despesas Globais dos Serviços e Fundos Autónomos por Classificações Económica e Orgânica
GOV - Ministério Da Cultura e das Industrias Criativas

	MCIC - Arquivo Histórico Nacional	MCIC - Biblioteca Nacional de Cabo Verde	MCIC - Instituto Do Património Cultural	MCIC - Fundo Autónomo De Apoio À Cultura E A	Centro Nacional De Artesanato E Design
Total	39,521,652	46,867,669	109,200,867	69,850,000	34,457,910
02-Despesas	39,521,652	44,441,053	92,609,867	69,450,000	17,957,910
02.01-Despesas com pessoal	30,616,609	26,607,371	68,326,236	0	4,794,288
02.01.01-Remunerações certas e permanentes	26,895,780	25,330,404	65,349,620	0	3,879,901
02.01.01.01.02-Pessoal Do Quadro	23,938,860	17,605,668	38,734,500	0	3,579,901
02.01.01.01.03-Pessoal Contratado	0	4,518,540	19,385,676	0	0
02.01.01.02.05-Horas Extraordinárias	0	200,000	140,000	0	0
02.01.01.02.07-Formação	0	0	253,920	0	300,000
02.01.01.02.09-Outros Suplementos E Abonos	2,956,920	2,699,812	2,184,948	0	0
02.01.01.03.05-Reingressos	0	306,384	4,650,576	0	0
02.01.02-Segurança Social	3,720,829	1,276,967	2,976,616	0	914,387
02.01.02.01.01-Contribuições Para A Segurança Social	3,590,829	1,128,006	2,885,616	0	914,387
02.01.02.01.03-Abono De Família	0	38,400	91,000	0	0
02.01.02.01.04-Seguros De Acidentes No Trabalho	130,000	110,561	0	0	0
02.02-Aquisição de bens e serviços	8,905,043	17,633,682	19,466,631	5,000,000	12,013,622
02.02.01-Aquisição de bens	1,009,171	2,195,400	3,090,340	1,621,000	2,195,000
02.02.01.00.01-Matérias Primas E Subsidiárias	150,000	0	0	0	0
02.02.01.00.03-Produtos Alimentares	0	25,000	0	0	0
02.02.01.00.04-Roupa Vestuário E Calçado	0	108,000	0	0	0
02.02.01.00.05-Material De Escritório	377,171	582,400	585,000	80,000	90,000
02.02.01.00.08-Material De Educação, Cultura E Recreio	0	0	245,000	0	0
02.02.01.00.09-Material De Transporte - Peças	0	150,000	350,000	0	0
02.02.01.01.00-Livros E Documentação Técnica	80,000	550,000	0	0	300,000
02.02.01.01.02-Combustíveis E Lubrificantes	294,000	280,000	826,000	21,000	105,000
02.02.01.01.03-Material De Limpeza, Higiene E Conforto	0	100,000	869,340	70,000	150,000
02.02.01.01.04-Material De Conservação E Reparação	0	300,000	125,000	450,000	0
02.02.01.09.09-Outros Bens	108,000	100,000	90,000	1,000,000	1,550,000
02.02.02-Aquisição De Serviços	7,895,872	15,438,282	16,376,291	3,379,000	9,818,622
02.02.02.00.01-Rendas E Alugueres	0	0	0	0	672,000
02.02.02.00.02-Conservação E Reparação De Bens	1,243,475	500,000	1,785,000	0	500,000
02.02.02.00.03-Comunicações	648,000	600,000	1,560,000	150,000	200,000
02.02.02.00.05-Água	500,000	600,000	370,000	40,000	300,000
02.02.02.00.06-Energia Eléctrica	1,800,000	1,980,000	2,270,000	120,000	450,000
02.02.02.00.07-Publicidade E Propaganda	0	200,000	1,242,076	300,000	0
02.02.02.00.09-Deslocação E Estadas	511,957	1,189,600	1,730,949	300,000	805,000




3 056000 000000

Mapa Va - Despesas Globais dos Serviços e Fundos Autónomos por Classificações Económica e Orgânica

GOV - Ministério Da Cultura e das Industrias Criativas

2200 I Série — Nº 130 «B. O.» da República de Cabo Verde 31 de dezembro de 2019


02.02.02.01.00-Vigilância E Segurança	978,000	1,994,652	2,030,192	169,316	900,000
02.02.02.01.01-Limpeza Higiene E Conforto	1,225,440	1,320,000	850,691	0	0
02.02.02.01.02-Honorários	0	254,030	600,000	0	3,163,936
02.02.02.01.03.01-Assistência Técnica - Residentes	800,000	3,100,000	1,900,000	252,684	1,000,000
02.02.02.01.03.02-Assistência Técnica - Não Residentes	0	700,000	500,000	0	0
02.02.02.01.04-Outros Encargos Da Dívida	0	0	400,000	0	0
02.02.02.09.01-Formação	0	150,000	0	0	0
02.02.02.09.09-Outros Serviços	189,000	2,850,000	1,137,383	2,047,000	1,827,686
02.08-Outras Despesas	0	200,000	4,817,000	64,450,000	1,150,000
02.08.01-Seguros	0	200,000	117,000	0	500,000
02.08.02-Outras Despesas	0	0	4,700,000	64,450,000	650,000
02.08.02.01.09-Id Outras Correntes	0	0	4,700,000	64,450,000	650,000
03-Activos E Passivos	0	2,426,616	16,591,000	400,000	16,500,000
03.01-Activos Não Financeiros	0	2,426,616	16,591,000	400,000	16,500,000
03.01.01-Activos Fixos	0	2,426,616	16,591,000	400,000	16,500,000
03.01.01.01.06.01-Outras Construções - Aquisições	0	0	15,000,000	0	10,000,000
03.01.01.02.03.01-Equipamento Administrativo - Aquisições	0	300,000	1,341,000	0	3,500,000
03.01.01.02.04.01-Outra Maquinaria E Equipamento - Aquisições	0	2,126,616	0	400,000	3,000,000
03.01.01.03.02.01-Activos Fixos Intangíveis - Aquisições	0	0	250,000	0	0



3 056000 000000

Mapa Va - Despesas Globais dos Serviços e Fundos Autónomos por Classificações Económica e Orgânica
GOV - Ministério Da Saúde e da Segurança Social

	MSSS - Hospital Central Agostinho Neto	MSSS - Hospital Central Baptista De Sousa	MSSS - Instituto Nacional de Saude Publica	MSSS - Regiao Sanitaria Santiago Norte	MSSS - Hospital Regional Dr João Morais	MSSS - Hospital Ramiro Figueira	MSSS - Hospital Regional São Francisco de Assi
Total	766,689,467	489,455,401	41,596,979	309,336,003	46,042,339	44,485,842	58,513,280
02-Despesas	721,339,467	464,670,707	39,416,979	308,211,003	44,642,339	44,485,842	58,513,280
02.01-Despesas com pessoal	167,812,184	130,262,466	22,992,847	80,965,048	11,282,000	19,326,864	20,123,280
02.01.01-Remunerações certas e permanentes	156,403,904	121,112,346	21,278,964	74,037,997	10,414,000	17,615,347	18,424,525
02.01.01.01.02-Pessoal Do Quadro	0	0	8,851,864	0	0	0	0
02.01.01.01.03-Pessoal Contratado	98,100,000	62,413,956	2,182,680	44,381,037	5,767,480	11,410,116	12,646,380
02.01.01.01.04-Pessoal Em Regime De Avença	2,000,000	0	400,000	0	30,520	0	0
02.01.01.02.01-Gratificações Permanentes	0	0	0	144,000	0	300,000	0
02.01.01.02.02-Subsídios Permanentes	1,200,000	0	4,265,300	0	171,000	0	0
02.01.01.02.04-Gratificações Eventuais	38,000,000	25,389,532	0	24,266,544	2,500,000	4,150,000	2,657,176
02.01.01.02.05-Horas Extraordinárias	0	382,800	200,000	0	235,000	0	300,000
02.01.01.02.06-Alimentação E Alojamento	0	480,000	0	770,000	1,100,000	100,000	1,570,969
02.01.01.02.07-Formação	3,000,000	1,500,000	630,000	1,534,251	610,000	200,000	1,250,000
02.01.01.02.09-Outros Suplementos E Abonos	14,103,904	21,995,778	4,749,120	502,953	0	0	0
02.01.01.03.02-Recrutamentos E Nomeações	0	8,298,333	0	2,439,212	0	1,455,231	0
02.01.01.03.05-Regressos	0	651,947	0	0	0	0	0
02.01.02-Segurança Social	11,408,280	9,150,120	1,713,883	6,927,051	868,000	1,711,517	1,698,755
02.01.02.01.01-Contribuições Para A Segurança Social	10,160,000	9,150,120	1,683,883	6,927,051	868,000	1,711,517	1,650,355
02.01.02.01.03-Abono De Família	512,800	0	30,000	0	0	0	48,400
02.01.02.01.04-Seguros De Acidentes No Trabalho	735,480	0	0	0	0	0	0
02.02-Aquisição de bens e serviços	552,867,283	332,021,267	16,374,132	226,505,955	33,360,339	25,128,228	38,390,000
02.02.01-Aquisição de bens	409,205,500	238,806,750	2,426,000	165,743,593	15,999,739	14,716,875	21,500,000
02.02.01.00.02-Medicamentos	189,068,011	137,526,732	0	90,900,000	400,000	600,000	2,000,000
02.02.01.00.03-Produtos Alimentares	62,950,500	26,990,080	0	15,765,058	2,500,000	5,000,000	5,500,000
02.02.01.00.04-Roupa Vestuário E Calçado	7,700,000	5,827,400	150,000	2,927,000	810,000	700,000	1,300,000
02.02.01.00.05-Material De Escritório	4,930,000	6,724,000	810,000	5,448,868	1,692,937	931,700	1,890,000
02.02.01.00.06-Material De Consumo Clínico	112,931,989	29,685,878	0	11,000,000	3,000,000	2,000,000	700,000
02.02.01.00.09-Material De Transporte - Peças	1,500,000	1,800,000	0	5,128,869	400,000	1,400,000	1,050,000
02.02.01.01.00-Livros E Documentação Técnica	0	0	0	317,800	0	0	0
02.02.01.01.01-Artigos Honoríficos E De Decoração	0	0	0	23,800	0	0	0
02.02.01.01.02-Combustíveis E Lubrificantes	6,500,000	3,035,500	392,000	13,063,226	2,069,275	710,175	2,310,000
02.02.01.01.03-Material De Limpeza, Higiene E Conforto	13,550,000	11,817,160	142,000	7,831,326	2,710,000	1,350,000	3,550,000
02.02.01.01.04-Material De Conservação E Reparação	6,200,000	10,800,000	378,000	6,000,000	850,000	1,200,000	1,600,000
02.02.01.09-Outros Bens	3,875,000	4,600,000	554,000	7,337,646	1,567,527	825,000	1,600,000
02.02.02-Aquisição De Serviços	143,661,783	93,214,517	13,948,132	60,762,362	17,360,600	10,411,353	16,890,000




3 056000 000000

Mapa Va - Despesas Globais dos Serviços e Fundos Autónomos por Classificações Económica e Orgânica
GOV - Ministério Da Saúde e da Segurança Social

02.02.02.00.01-Rendas E Aluguers	500,000	1,800,000	0	500,000	0	150,000	0	0
02.02.02.00.02-Conservação E Reparação De Bens	16,200,000	5,056,000	550,000	5,378,709	2,722,000	1,100,000	1,860,000	0
02.02.02.00.03-Comunicações	4,950,000	6,606,900	500,000	6,030,664	1,271,619	1,457,000	1,200,000	0
02.02.02.00.04-Transportes	7,431,989	0	50,000	670,000	0	0	0	0
02.02.02.00.05-Água	15,800,179	11,384,000	425,000	12,845,809	1,165,159	2,025,000	1,250,000	0
02.02.02.00.06-Energia Eléctrica	52,339,465	35,730,398	1,000,000	17,872,947	1,571,619	4,022,500	7,720,000	0
02.02.02.00.07-Publicidade E Propaganda	0	0	4,675,000	0	0	0	0	0
02.02.02.00.08-Representação Dos Serviços	0	300,000	50,000	0	0	0	0	0
02.02.02.00.09-Deslocação E Estadas	2,105,150	2,860,000	1,875,000	3,794,874	1,570,000	456,853	1,360,000	0
02.02.02.01.00-Vigilância E Segurança	5,000,000	8,148,000	1,233,132	0	2,000,000	0	0	0
02.02.02.01.01-Limpeza Higiene E Conforto	7,650,000	600,000	100,000	2,299,686	620,480	0	0	0
02.02.02.01.02-Honorários	4,085,000	2,376,000	100,000	1,816,000	0	0	500,000	0
02.02.02.01.03.01-Assistência Técnica - Residentes	11,800,000	2,639,047	912,500	1,687,258	1,271,723	400,000	700,000	0
02.02.02.01.03.02-Assistência Técnica - Não Residentes	7,500,000	0	1,525,000	0	0	0	0	0
02.02.02.09.09-Outros Serviços	8,300,000	15,714,172	952,500	7,866,415	5,168,000	800,000	2,300,000	0
02.06-Transferências	0	0	0	740,000	0	0	0	0
02.06.01-Para Governos Estrangeiros	0	0	0	740,000	0	0	0	0
02.06.01.09.01-Outros Transferências Correntes	0	0	0	740,000	0	0	0	0
02.08-Outras Despesas	660,000	2,386,974	50,000	0	0	30,750	0	0
02.08.01-Seguros	400,000	486,974	50,000	0	0	30,750	0	0
02.08.05-Restituições	260,000	0	0	0	0	0	0	0
02.08.05.99-Outras Restituições	260,000	0	0	0	0	0	0	0
02.08.07-Outras Despesas Residual	0	1,900,000	0	0	0	0	0	0
03-Activos E Passivos	45,350,000	24,784,694	2,180,000	1,125,000	1,400,000	0	0	0
03.01-Activos Não Financeiros	45,350,000	24,784,694	2,180,000	1,125,000	1,400,000	0	0	0
03.01.01-Activos Fixos	45,350,000	24,784,694	2,180,000	1,125,000	1,400,000	0	0	0
03.01.01.02.02.01-Feramentas E Utensílios - Aquisições	0	130,977	0	0	0	0	0	0
03.01.01.02.03.01-Equipamento Administrativo - Aquisições	7,350,000	4,937,030	0	975,000	1,400,000	0	0	0
03.01.01.02.04.01-Outra Maquinaria E Equipamento - Aquisições	38,000,000	19,716,687	2,180,000	150,000	0	0	0	0

Mapa Va - Despesas Globais dos Serviços e Fundos Autónomos por Classificações Económica e Orgânica
GOV - Ministério Da Saúde e da Segurança Social

	Msss - Comissão De Coordenação Do Alcool E De O		
Total	38,025,597		
02-Despesas	37,695,635		
02.01-Despesas com pessoal	19,809,615		
02.01.01-Remunerações certas e permanentes	18,224,081		
02.01.01.01.02-Pessoal Do Quadro	4,955,260		
02.01.01.01.03-Pessoal Contratado	9,458,988		
02.01.01.02.02-Subsídios Permanentes	1,263,864		
02.01.01.02.04-Gratificações Eventuais	588,492		
02.01.01.02.05-Horas Extraordinárias	326,197		
02.01.01.02.07-Formação	256,000		
02.01.01.02.09-Outros Suplementos E Abonos	1,375,280		
02.01.02-Segurança Social	1,585,534		
02.01.02.01.01-Contribuições Para A Segurança Social	1,474,534		
02.01.02.01.03-Abono De Família	36,000		
02.01.02.01.04-Seguros De Acidentes No Trabalho	75,000		
02.02-Aquisição de bens e serviços	13,562,608		
02.02.01-Aquisição de bens	5,837,602		
02.02.01.00.01-Matérias Primas E Subsidiárias	255,000		
02.02.01.00.03-Produtos Alimentares	3,109,540		
02.02.01.00.04-Roupa Vestuário E Calçado	230,000		
02.02.01.00.05-Material De Escritório	185,769		
02.02.01.00.09-Material De Transporte - Peças	450,000		
02.02.01.01.02-Combustíveis E Lubrificantes	480,000		
02.02.01.01.03-Material De Limpeza, Higiene E Conforto	464,000		
02.02.01.01.04-Material De Conservação E Reparação	30,000		
02.02.01.09.09-Outros Bens	633,293		
02.02.02-Aquisição De Serviços	7,725,006		
02.02.02.00.02-Conservação E Reparação De Bens	1,420,000		
02.02.02.00.03-Comunicações	600,000		
02.02.02.00.05-Água	525,000		
02.02.02.00.06-Energia Eléctrica	1,450,000		
02.02.02.00.07-Publicidade E Propaganda	329,331		
02.02.02.00.08-Representação Dos Serviços	30,000		
02.02.02.00.09-Deslocação E Estadas	517,342		
02.02.02.01.01-Limpeza Higiene E Conforto	414,000		
02.02.02.01.03.01-Assistência Técnica - Residentes	1,229,333		
02.02.02.09.09-Outros Serviços	1,210,000		
02.07-Benefícios Sociais	1,679,924		
02.07.02-Benefícios de assistência social	1,679,924		
02.07.02.01.09-Outros Benefícios Sociais Em Numerário	1,679,924		
02.08-Outras Despesas	2,643,488		
02.08.01-Seguros	45,000		
02.08.02-Outras Despesas Diversas	2,598,488		
02.08.02.01.01-Transferências A Instituições Sem Fins Lucrativos	2,598,488		
03-Activos E Passivos	329,962		
03.01-Activos Não Financeiros	329,962		
03.01.01-Activos Fixos	329,962		
03.01.01.02.03.01-Equipamento Administrativo - Aquisições	199,962		
03.01.01.02.04.01-Outra Maquinaria E Equipamento - Aquisições	130,000		




Mapa Va - Despesas Globais dos Serviços e Fundos Autónomos por Classificações Económica e Orgânica GOV - Ministério Das Infraestruturas, do Ordenamento do Território e Habitação

	MIOTH - Instituto Nacional De Gestão Do Território	
Total	213,042,376	
02-Despesas	207,042,376	
02.01-Despesas com pessoal	65,531,929	
02.01.01-Remunerações certas e permanentes	58,130,359	
02.01.01.01.02-Pessoal Do Quadro	48,700,068	
02.01.01.02.02-Subsídios Permanentes	792,000	
02.01.01.02.04-Gratificações Eventuais	316,000	
02.01.01.02.07-Formação	2,000,000	
02.01.01.03.05-Reingressos	5,991,091	
02.01.01.03.06-Promoções	331,200	
02.01.02-Segurança Social	7,401,570	
02.01.02.01.01-Contribuições Para A Segurança Social	7,305,010	
02.01.02.01.03-Abono De Família	4,800	
02.01.02.01.04-Seguros De Acidentes No Trabalho	91,760	
02.02-Aquisição de bens e serviços	121,329,909	
02.02.01-Aquisição de bens	1,635,000	
02.02.01.00.05-Material De Escritório	450,000	
02.02.01.00.09-Material De Transporte - Peças	250,000	
02.02.01.01.02-Combustíveis E Lubrificantes	420,000	
02.02.01.01.03-Material De Limpeza, Higiene E Conforto	15,000	
02.02.01.01.04-Material De Conservação E Reparação	250,000	
02.02.01.09.09-Outros Bens	250,000	
02.02.02-Aquisição De Serviços	119,694,909	
02.02.02.00.02-Conservação E Reparação De Bens	300,000	
02.02.02.00.03-Comunicações	739,768	
02.02.02.00.04-Transportes	15,000	
02.02.02.00.05-Água	300,000	
02.02.02.00.07-Publicidade E Propaganda	900,000	
02.02.02.00.08-Representação Dos Serviços	100,000	
02.02.02.00.09-Deslocação E Estadas	5,050,000	
02.02.02.01.01-Limpeza Higiene E Conforto	350,000	
02.02.02.01.02-Honorários	2,235,767	
02.02.02.01.03.01-Assistência Técnica - Residentes	109,004,374	
02.02.02.09.09-Outros Serviços	700,000	
02.06-Transferências	19,780,538	
02.06.03-Administrações Públicas	19,780,538	
02.06.03.01.02-Municípios Corrente	19,780,538	
02.08-Outras Despesas	400,000	
02.08.01-Seguros	400,000	
03-Activos E Passivos	6,000,000	
03.01-Activos Não Financeiros	6,000,000	
03.01.01-Activos Fixos	6,000,000	
03.01.01.02.03.01-Equipamento Administrativo - Aquisições	1,500,000	
03.01.01.02.04.01-Outra Maquinaria E Equipamento - Aquisições	3,000,000	
03.01.01.03.02.01-Activos Fixos Intangíveis - Aquisições	1,500,000	




Mapa Va - Despesas Globais dos Fundos e Serviços Autónomos Segundo as Classificações Económicas e Orgânicas

	Total FSA
Total	19,836,065,787
02-Despesas	15,085,947,485
02.01-Despesas com pessoal	7,172,894,073
02.01.01-Remunerações certas e permanentes	6,635,529,800
02.01.01.01.01-Pessoal Dos Quadros Especiais	729,120
02.01.01.01.02-Pessoal Do Quadro	3,493,503,837
02.01.01.01.03-Pessoal Contratado	1,558,322,585
02.01.01.01.04-Pessoal Em Regime De Avença	23,391,260
02.01.01.02.01-Gratificações Permanentes	144,647,090
02.01.01.02.02-Subsídios Permanentes	493,265,013
02.01.01.02.03-Despesas De Representação	1,555,695
02.01.01.02.04-Gratificações Eventuais	126,939,831
02.01.01.02.05-Horas Extraordinárias	26,467,421
02.01.01.02.06-Alimentação E Alojamento	35,891,144
02.01.01.02.07-Formação	54,753,690
02.01.01.02.08-Subsídio De Instalação	5,165,000
02.01.01.02.09-Outros Suplementos E Abonos	500,942,394
02.01.01.03.02-Recrutamentos E Nomeações	106,113,838
02.01.01.03.03-Progressões	1,351,487
02.01.01.03.04-Reclassificações	2,603,429
02.01.01.03.05-Reingressos	55,905,923
02.01.01.03.06-Promoções	3,981,043
02.01.02-Segurança Social	537,364,273
02.01.02.01.01-Contribuições Para A Segurança Social	502,774,326
02.01.02.01.02-Encargos Com A Saúde	910,000
02.01.02.01.03-Abono De Família	4,656,040
02.01.02.01.04-Seguros De Acidentes No Trabalho	29,023,907
02.02-Aquisição de bens e serviços	4,752,076,110
02.02.01-Aquisição de bens	1,900,028,248
02.02.01.00.01-Matérias Primas E Subsidiárias	18,133,557
02.02.01.00.02-Medicamentos	425,738,003
02.02.01.00.03-Produtos Alimentares	470,644,458
02.02.01.00.04-Roupa Vestuário E Calçado	91,651,355
02.02.01.00.05-Material De Escritório	77,195,210
02.02.01.00.06-Material De Consumo Clínico	164,174,557
02.02.01.00.07-Munições Explosivos E Outro Mat Militar	1,000,000




Mapa Va - Despesas Globais dos Fundos e Serviços Autónomos Segundo as Classificações Económicas e Orgânicas

	Total FSA
02.02.01.00.08-Material De Educação, Cultura E Recreio	15,427,343
02.02.01.00.09-Material De Transporte - Peças	75,846,332
02.02.01.01.00-Livros E Documentação Técnica	73,185,480
02.02.01.01.01-Artigos Honoríficos E De Decoração	1,573,800
02.02.01.01.02-Combustíveis E Lubrificantes	250,881,546
02.02.01.01.03-Material De Limpeza, Higiene E Conforto	68,600,287
02.02.01.01.04-Material De Conservação E Reparação	85,254,714
02.02.01.01.05-Publicidade Dos Atos E Decisões Administrativas	350,000
02.02.01.01.07-Materiais De Publicidade E Propaganda	300,000
02.02.01.09.09-Outros Bens	80,071,606
02.02.02-Aquisição De Serviços	2,852,047,862
02.02.02.00.01-Rendas E Alugueres	88,080,521
02.02.02.00.02-Conservação E Reparação De Bens	136,123,450
02.02.02.00.03-Comunicações	102,701,002
02.02.02.00.04-Transportes	24,996,168
02.02.02.00.05-Água	124,479,351
02.02.02.00.06-Energia Eléctrica	299,393,452
02.02.02.00.07-Publicidade E Propaganda	30,073,639
02.02.02.00.08-Representação Dos Serviços	6,272,450
02.02.02.00.09-Deslocação E Estadas	156,048,560
02.02.02.01.00-Vigilância E Segurança	101,319,382
02.02.02.01.01-Limpeza Higiene E Conforto	61,889,530
02.02.02.01.02-Honorários	78,757,122
02.02.02.01.03.01-Assistência Técnica - Residentes	232,200,188
02.02.02.01.03.02-Assistência Técnica - Não Residentes	386,320,279
02.02.02.01.04-Outros Encargos Da Dívida	2,320,000
02.02.02.09.01-Formação	2,740,000
02.02.02.09.02-Seminários, Exposições E Similares	1,500,000
02.02.02.09.09-Outros Serviços	1,016,832,768
02.05-Subsídios	367,529,529
02.05.02-A Empresas Privadas	367,529,529
02.05.02.01-Subsídios A Empresas Privadas Não Financeiras	367,529,529
02.06-Transferências	189,655,347
02.06.01-Para Governos Estrangeiros	35,236,729
02.06.01.01-Transferências Correntes	14,356,560



Mapa Va - Despesas Globais dos Fundos e Serviços Autónomos Segundo as Classificações Económicas e Orgânicas

	Total FSA
02.06.01.09.01-Outros Transferências Correntes	20,880,169
02.06.02-Organismos internacionais	4,338,080
02.06.02.01.01-Quotas A Organismos Internacionais Correntes	4,278,080
02.06.02.01.09-Outros Organismos Internacionais - Correntes	60,000
02.06.03-Administrações Públicas	150,080,538
02.06.03.01.02-Municípios Corrente	143,780,538
02.06.03.01.09-Outras Transferências Administrações Públicas Corr	6,300,000
02.07-Benefícios Sociais	1,773,630,447
02.07.01-Benefícios sociais	1,769,397,999
02.07.01.01.01-Pensões de aposentação	31,459,640
02.07.01.01.03-Pensões do regime não contributivo	1,717,741,757
02.07.01.01.04-Pensões de reserva	16,968,659
02.07.01.02-Benefícios sociais em espécie	3,227,943
02.07.02-Benefícios de assistência social	4,232,448
02.07.02.01.09-Outros Benefícios Sociais Em Numerário	4,232,448
02.08-Outras Despesas	830,161,979
02.08.01-Seguros	46,031,262
02.08.01-Seguros	46,031,262
02.08.02-Outras Despesas	139,165,035
02.08.02.01.09-Id Outras Correntes	139,165,035
02.08.02-Outras Despesas Diversas	630,040,503
02.08.02.01.01-Transferências A Instituições Sem Fins Lucrativos	2,598,488
02.08.02.01.02-Bolsas De Estudo E Outros Benefícios Educacionais	627,442,015
02.08.04-Organizações Não Governamentais	500,000
02.08.04-Organizações Não Governamentais	500,000
02.08.05-Restituições	770,000
02.08.05.99-Outras Restituições	770,000
02.08.06-Indemnizações	2,000,000
02.08.06-Indemnizações	2,000,000
02.08.07-Outras Despesas Residual	11,655,179
02.08.07-Outras Despesas Residual	11,655,179
03-Activos E Passivos	4,750,118,302
03.01-Activos Não Financeiros	4,750,118,302
03.01.01-Activos Fixos	4,745,668,302
03.01.01.01.02.01-Edifícios Não Residenciais - Aquisições	5,000,000
03.01.01.01.06.01-Outras Construções - Aquisições	4,046,618,898
03.01.01.02.01.01.01-Viaturas Ligeiras De Passageiros - Aquisições	30,000,000
03.01.01.02.02.01-Ferramentas E Utensílios - Aquisições	2,755,977
03.01.01.02.03.01-Equipamento Administrativo - Aquisições	577,659,438
03.01.01.02.04.01-Outra Maquinaria E Equipamento - Aquisições	81,205,284
03.01.01.03.02.01-Activos Fixos Intangíveis - Aquisições	2,200,000
03.01.01.03.09.01-Id Outros Activos Fixos - Aquisições	228,705
03.01.04-Recursos naturais	4,450,000
03.01.04.04.02.01-Aplicações Informáticas - Aquisições	4,450,000




Mapa VI - Despesas dos Fundos e Serviços Autónomos segundo a Classificação Funcional

	TOTAL
Total	12,692,327,164
Funcionais	10,770,932,640
Assuntos económicos	1,117,332,762
Agricultura silvicultura pesca e caça	171,397,270
Economia, comércio e laborais	124,272,052
Id - Assuntos Económicos	98,115,398
Outras indústrias	31,867,200
Outros não especificados	64,483,140
Transportes	627,197,702
Defesa	1,005,000,544
Defesa militar	1,005,000,544
Educação	2,069,215,883
Ensino não especificado (sem grau definido)	30,601,333
Ensino universitário	1,011,444,238
Outros não especificados	126,833,171
Serviços auxiliares á educação	900,337,141
Habitação e desenvolvimento urbanístico	76,255,224
Outros não especificados	76,255,224
Protecção ambiental	255,223,775
Gestão de esgotos e águas	108,930,608
ID - protecção ambiental	146,293,167
Saúde	1,646,876,563
Serviços de saúde pública	382,947,716
Serviços hospitalares	1,263,928,847
Segurança e ordem pública	3,988,242,181
Outros não especificados	449,172,616
Serviços policiais	3,033,613,992
Tribunais	505,455,573
Serviços Públicos Gerais	299,124,738
Serviços Públicos Gerais não especificados	20,400,702
Serviços gerais	224,982,680
Órgãos Executivos E Legislativos Administração	53,741,356
Serviços culturais recreativos e religiosos	313,660,970
Outros não especificados	16,032,088
Serviços culturais	214,904,726
Serviços recreativos e desporto	82,724,156
Serviços Públicos Gerais	1,921,394,524
Protecção social	1,921,394,524
Família e crianças	149,274,411
Outros não especificados	1,687,013,228
Sobrevivência	85,106,885



Mapa VII - Orçamento Consolidado das Receitas Correntes e de Capital e Despesas de Funcionamento da Administração Central Segundo a Classificação Económica


	Estado	Fundos e Serviços Autónomos	Total
Total de Receitas	59,350,532,006	3,725,969,675	63,076,501,681
Total de Despesas	38,008,336,602	12,692,327,164	50,700,663,766
01-Receitas	58,126,955,917	3,725,269,675	61,852,225,592
01.01-Impostos	48,065,657,007	0	48,065,657,007
01.01.01-Impostos Sobre O Rendimento (Iur)	14,448,192,269	0	14,448,192,269
01.01.01.01-Impostos Sobre O Rendimento - Ps (Iur)	8,258,181,077	0	8,258,181,077
01.01.01.02-Impostos Sobre O Rendimento - Pc	6,190,011,192	0	6,190,011,192
01.01.04-Impostos Sobre Bens E Serviços	23,758,697,399	0	23,758,697,399
01.01.04.01.01-Imposto sobre o valor acrescentado (IVA)	19,171,352,454	0	19,171,352,454
01.01.04.02.01-Imposto sobre consumos especiais	2,531,999,999	0	2,531,999,999
01.01.04.04.02-Contribuição Turística	1,258,344,947	0	1,258,344,947
01.01.04.05.02-Taxa ecológica	796,999,999	0	796,999,999
01.01.05-Imposto Sobre Transacções Internacionais	8,971,999,999	0	8,971,999,999
01.01.05.01-Direitos de importação	8,610,999,998	0	8,610,999,998
01.01.05.02-Taxa comunitária CEDEAO	361,000,001	0	361,000,001
01.01.06-Outros Impostos	886,767,340	0	886,767,340
01.01.06.01.01-Imposto De Selo	821,424,798	0	821,424,798
01.01.06.02-Imposto Especial Sobre Jogo	65,342,542	0	65,342,542
01.02-Segurança Social	69,092,690	450,000	69,542,690
01.02.01-Contribuições Para A Segurança Social	69,092,690	450,000	69,542,690
01.02.01.01-Taxa social única	30,391	0	30,391
01.02.01.02-Contribuições para a Caixa de A. e Pensões	68,431,426	0	68,431,426
01.02.01.09-Outras contribuições	630,873	450,000	1,080,873
01.03-Transferências	79,287,692	351,811,721	431,099,413
01.03.01-De Governos Estrangeiros	10,000,000	0	10,000,000
01.03.01.01.02-Ajuda Alimentar Corrente De Governos Estrangeiros	10,000,000	0	10,000,000
01.03.03-Das Administrações Públicas	69,287,692	351,811,721	421,099,413
01.03.03.01.01-Transferencias Correntes Da Administração Central	3,721,692	0	3,721,692
01.03.03.01.02-Transferencias Correntes Da Administração Local	0	180,000	180,000
01.03.03.01.09-Outras Transferencias Correntes Administração Publica	65,566,000	351,631,721	417,197,721
01.04-Outras receitas	9,912,918,528	3,373,007,954	13,285,926,482
01.04.01-Rendimentos de propriedade	4,052,760,754	286,083,323	4,338,844,077
01.04.01.01-Juros	16,600,000	0	16,600,000
01.04.01.02-Dividendos	775,369,374	0	775,369,374



3 056000 000000

Mapa VII - Orçamento Consolidado das Receitas Correntes e de Capital e Despesas de Funcionamento da Administração Central Segundo a Classificação Económica

	Estado	Fundos e Serviços Autónomos	Total
01.04.01.05.01-Rendas De Concessões Aeroportuárias	400,000,000	0	400,000,000
01.04.01.05.02-Rendas De Concessões Portuárias	242,000,000	0	242,000,000
01.04.01.05.03-Rendas De Outras Concessões	2,589,315,781	206,400,000	2,795,715,781
01.04.01.05.05-Rendas De Habitações	0	480,000	480,000
01.04.01.05.06-Rendas De Edifícios	5,380,000	5,687,000	11,067,000
01.04.01.05.07-Outras Rendas	6,138,699	52,980,726	59,119,425
01.04.01.05.09-Outros rendimentos de propriedade	17,956,900	20,535,597	38,492,497
01.04.02-Venda de bens e serviços	4,737,553,249	2,948,870,823	7,686,424,072
01.04.02.01.01-Venda Mercadorias	0	92,914,746	92,914,746
01.04.02.01.02-Venda Bens Inutilizados	15,000,000	0	15,000,000
01.04.02.01.03-Venda Publicações E Impressos	39,999,999	10,238,440	50,238,439
01.04.02.01.06-Venda de medicamentos	1,110,000	0	1,110,000
01.04.02.01.07-Venda de água	3,385,240	0	3,385,240
01.04.02.01.09-Outras Vendas	14,721,500	61,161,621	75,883,121
01.04.02.02.01.00.01-Taxa de serviços de passaportes	251,612,618	31,000,000	282,612,618
01.04.02.02.01.00.02-Taxa de serviços agrícolas e pecuários	117,321,092	0	117,321,092
01.04.02.02.01.00.04-Taxa de serviços policiais	56,266,174	0	56,266,174
01.04.02.02.01.00.08-Taxa de exploração de água	0	90,118,987	90,118,987
01.04.02.02.01.00.09-Taxas de serviços de secretaria	57,331,855	653,562,028	710,893,883
01.04.02.02.01.01.06-Taxa de licenciamento de sanitários das instalações	14,333,874	0	14,333,874
01.04.02.02.01.03.04-Taxa pela emissão de outras licenças não previstas nas rubricas anteriores	310,000	0	310,000
01.04.02.02.01.04-Taxa De Segurança Aeroportuária	2,099,219,976	0	2,099,219,976
01.04.02.02.01.05-Taxa De Incêndio	32,325,459	0	32,325,459
01.04.02.02.01.06-Taxa Estatística	400,000,000	0	400,000,000
01.04.02.02.01.08-Taxa De Compensação Equitativa Pela Cópia Privada	60,000,000	0	60,000,000
01.04.02.02.01.09.09-Outras Taxas Diversas	117,221,501	160,638,503	277,860,004
01.04.02.02.01.10-Taxa De Segurança Marítima	0	308,000,000	308,000,000
01.04.02.02.02.01-Emolumentos E Custas De Portos E Capitánias	0	52,544,459	52,544,459
01.04.02.02.02.02-Emolumentos E Custas Judiciais	0	251,445,632	251,445,632
01.04.02.02.02.03-Emolumentos E Custas Dos Registos E Notariado	0	241,267,500	241,267,500
01.04.02.02.02.09-Outros emolumentos e custas	133,911,758	186,916,900	320,828,658
01.04.02.03.01-Taxas De Serviços Médico-Hospitalares	300,321,169	657,416,389	957,737,558
01.04.02.03.02-Taxas De Serviços Das Oficinas Do Estado	0	7,500,000	7,500,000




Mapa VII - Orçamento Consolidado das Receitas Correntes e de Capital e Despesas de Funcionamento da Administração Central Segundo a Classificação Económica

	Estado	Fundos e Serviços Autónomos	Total
01.04.02.03.03-Taxas De Serviços Dos Recursos Agro-Florestais	252,000	0	252,000
01.04.02.03.09-Outras Taxas De Serviços	21,512,000	112,767,200	134,279,200
01.04.02.04.01-Emolumentos Pessoais De Serviços De Portos E Capitania	0	3,824,246	3,824,246
01.04.02.04.02-Emolumentos Pessoais De Serviços De Justiça	0	3,500,000	3,500,000
01.04.02.04.06-Emolumentos Pessoais Serviços Aduaneiros E Guarda Fiscal	220,000,001	0	220,000,001
01.04.02.04.08-Emolumentos Pessoais Serviços De Polícia E Fronteira	781,397,033	19,550,011	800,947,044
01.04.02.04.09-Emolumentos Pessoais Serviços Diversos	0	4,504,161	4,504,161
01.04.03-Multas e outras penalidades	332,321,390	40,384,297	372,705,687
01.04.03.01-Multas por infracção ao código da estrada	56,728,817	2,100,000	58,828,817
01.04.03.04-Taxa de relaxe	5,372,588	0	5,372,588
01.04.03.06-Juros de mora	39,390,642	0	39,390,642
01.04.03.07-Multas e outras penalidades	185,274,345	11,992,379	197,266,724
01.04.03.09-Outras Multas E Penalidades	45,554,998	26,291,918	71,846,916
01.04.04-Outras Transferências	337,914,108	19,618,101	357,532,209
01.04.04.01-Outras Transferencias Correntes	5,019,980	19,618,101	24,638,081
01.04.04.03-Serviços Consulares	332,894,128	0	332,894,128
01.04.05-Outras receitas diversas e não especificadas	452,369,027	78,051,410	530,420,437
01.04.05.01-Receitas do totoloto nacional	56,702,769	0	56,702,769
01.04.05.02-Reposições não abatidas nos pagamentos	129,251,833	0	129,251,833
01.04.05.09-Outras Receitas Não Especificadas	266,414,425	78,051,410	344,465,835
02-Despesas	37,636,297,809	12,614,742,776	50,251,040,585
02.01-Despesas com pessoal	15,733,641,877	6,904,315,525	22,637,957,402
02.01.01-Remunerações certas e permanentes	14,503,072,650	6,398,825,034	20,901,897,684
02.01.01.01.01-Pessoal Dos Quadros Especiais	473,967,706	729,120	474,696,826
02.01.01.01.02-Pessoal Do Quadro	7,428,480,858	3,491,875,069	10,920,355,927
02.01.01.01.03-Pessoal Contratado	3,119,339,427	1,355,914,881	4,475,254,308
02.01.01.01.04-Pessoal Em Regime De Avença	38,467,507	17,391,260	55,858,767
02.01.01.01.09-Pessoal Em Qualquer Outra Situação	131,164,001	0	131,164,001
02.01.01.02.01-Gratificações Permanentes	66,806,091	140,147,090	206,953,181
02.01.01.02.02-Subsídios Permanentes	1,106,734,221	493,926,501	1,600,660,722
02.01.01.02.03-Despesas De Representação	19,738,532	1,555,695	21,294,227
02.01.01.02.04-Gratificações Eventuais	807,166,591	124,239,883	931,406,474
02.01.01.02.05-Horas Extraordinárias	36,870,273	26,152,421	63,022,694

Mapa VII - Orçamento Consolidado das Receitas Correntes e de Capital e Despesas de Funcionamento da Administração Central Segundo a Classificação Económica


	Estado	Fundos e Serviços Autónomos	Total
02.01.01.02.06-Alimentação E Alojamento	5,508,096	31,794,919	37,303,015
02.01.01.02.07-Formação	44,807,536	44,768,074	89,575,610
02.01.01.02.08-Subsídio De Instalação	13,780,700	5,165,000	18,945,700
02.01.01.02.09-Outros Suplementos E Abonos	806,967,760	500,942,394	1,307,910,154
02.01.01.03.02-Recrutamentos E Nomeações	183,855,563	106,113,838	289,969,401
02.01.01.03.03-Progressões	839,862	1,351,487	2,191,349
02.01.01.03.04-Reclassificações	29,264,410	2,603,429	31,867,839
02.01.01.03.05-Regressos	123,421,073	50,172,930	173,594,003
02.01.01.03.06-Promoções	65,892,443	3,981,043	69,873,486
02.01.02-Segurança Social	1,230,569,227	505,490,491	1,736,059,718
02.01.02.01.01-Contribuições Para A Segurança Social	1,090,960,754	471,758,320	1,562,719,074
02.01.02.01.02-Encargos Com A Saúde	110,731,470	910,000	111,641,470
02.01.02.01.03-Abono De Família	16,621,346	4,668,040	21,289,386
02.01.02.01.04-Seguros De Acidentes No Trabalho	9,884,051	28,154,131	38,038,182
02.01.02.01.09-Encargos Diversos De Segurança Social	2,371,606	0	2,371,606
02.02-Aquisição de bens e serviços	3,717,889,207	2,819,002,029	6,536,891,236
02.02.01-Aquisição de bens	1,183,254,158	1,555,445,032	2,738,699,190
02.02.01.00.01-Matérias Primas E Subsidiárias	12,820,870	5,027,407	17,848,277
02.02.01.00.02-Medicamentos	414,467,075	365,542,243	780,009,318
02.02.01.00.03-Produtos Alimentares	87,532,802	338,619,524	426,152,326
02.02.01.00.04-Roupa Vestuário E Calçado	22,555,942	88,878,355	111,434,297
02.02.01.00.05-Material De Escritório	127,145,540	72,090,402	199,235,942
02.02.01.00.06-Material De Consumo Clínico	46,308,305	133,024,557	179,332,862
02.02.01.00.07-Munições Explosivos E Outro Mat Militar	0	1,000,000	1,000,000
02.02.01.00.08-Material De Educação, Cultura E Recreio	31,950,113	6,709,722	38,659,835
02.02.01.00.09-Material De Transporte - Peças	28,894,165	75,146,332	104,040,497
02.02.01.01.00-Livros E Documentação Técnica	14,808,292	72,257,800	87,066,092
02.02.01.01.01-Artigos Honoríficos E De Decoração	5,198,185	1,373,800	6,571,985
02.02.01.01.02-Combustíveis E Lubrificantes	129,219,797	208,064,845	337,284,642
02.02.01.01.03-Material De Limpeza, Higiene E Conforto	48,099,514	62,515,388	110,614,902
02.02.01.01.04-Material De Conservação E Reparação	77,817,337	68,237,443	146,054,780
02.02.01.01.05-Publicidade Dos Atos E Decisões Administrativas	29,280,000	350,000	29,630,000
02.02.01.01.07-Materiais De Publicidade E Propaganda	0	300,000	300,000



3 056000 000000

Mapa VII - Orçamento Consolidado das Receitas Correntes e de Capital e Despesas de Funcionamento da Administração Central Segundo a Classificação Económica

	Estado	Fundos e Serviços Autónomos	Total
02.02.01.09.09-Outros Bens	107,156,221	56,307,214	163,463,435
02.02.02-Aquisição De Serviços	2,534,635,049	1,263,556,997	3,798,192,046
02.02.02.00.01-Rendas E Alugueres	267,139,801	84,924,521	352,064,322
02.02.02.00.02-Conservação E Reparação De Bens	161,850,340	113,838,045	275,688,385
02.02.02.00.03-Comunicações	249,383,208	98,904,655	348,287,863
02.02.02.00.04-Transportes	43,193,637	16,590,683	59,784,320
02.02.02.00.05-Água	123,398,607	116,667,031	240,065,638
02.02.02.00.06-Energia Eléctrica	268,112,466	286,909,260	555,021,726
02.02.02.00.07-Publicidade E Propaganda	17,954,458	14,026,549	31,981,007
02.02.02.00.08-Representação Dos Serviços	59,636,964	6,272,450	65,909,414
02.02.02.00.09-Deslocação E Estadas	555,914,715	111,897,970	667,812,685
02.02.02.01.00-Vigilância E Segurança	142,379,137	91,140,537	233,519,674
02.02.02.01.01-Limpeza Higiene E Conforto	108,851,989	61,328,358	170,180,347
02.02.02.01.02-Honorários	67,406,139	32,917,153	100,323,292
02.02.02.01.03.01-Assistência Técnica - Residentes	73,630,013	71,619,977	145,249,990
02.02.02.01.03.02-Assistência Técnica - Não Residentes	127,149,320	16,650,000	143,799,320
02.02.02.01.04-Outros Encargos Da Dívida	3,262,477	2,320,000	5,582,477
02.02.02.09.01-Formação	1,317,545	2,740,000	4,057,545
02.02.02.09.02-Seminários, Exposições E Similares	141,060	1,500,000	1,641,060
02.02.02.09.09-Outros Serviços	263,913,173	133,309,808	397,222,981
02.04-Juros e outros encargos	5,662,000,000	0	5,662,000,000
02.04.01-Juros da dívida externa	2,229,000,000	0	2,229,000,000
02.04.02-Juros da dívida interna	3,337,000,000	0	3,337,000,000
02.04.02-Juros Da Dívida Interna	3,337,000,000	0	3,337,000,000
02.04.03-Outros encargos	96,000,000	0	96,000,000
02.05-Subsídios	277,783,956	367,529,529	645,313,485
02.05.01-A Empresas Públicas	162,783,956	0	162,783,956
02.05.01.01-Subsídios Empresas Públicas Não Financeiras	162,783,956	0	162,783,956
02.05.02-A Empresas Privadas	115,000,000	367,529,529	482,529,529
02.05.02.01-Subsídios A Empresas Privadas Não Financeiras	115,000,000	367,529,529	482,529,529
02.06-Transferências	4,744,364,604	152,078,080	4,896,442,684
02.06.01-Para Governos Estrangeiros	70,275,700	17,940,000	88,215,700
02.06.01.01-Transferências Correntes	180,000	700,000	880,000



Mapa VII - Orçamento Consolidado das Receitas Correntes e de Capital e Despesas de Funcionamento da Administração Central Segundo a Classificação Económica


	Estado	Fundos e Serviços Autónomos	Total
02.06.01.09.01-Outros Transferências Correntes	64,895,700	17,240,000	82,135,700
02.06.01.09.03-Id Outros Transferências	5,200,000	0	5,200,000
02.06.02-Organismos internacionais	462,722,637	3,838,080	466,560,717
02.06.02.01.01-Quotas A Organismos Internacionais Correntes	212,689,557	3,778,080	216,467,637
02.06.02.01.09-Outros Organismos Internacionais - Correntes	250,033,080	60,000	250,093,080
02.06.03-Administrações Públicas	4,211,366,267	130,300,000	4,341,666,267
02.06.03.01.01-Fundos E Serviços Autónomos Corrente	11,642,516	0	11,642,516
02.06.03.01.02-Municípios Corrente	3,828,836,801	124,000,000	3,952,836,801
02.06.03.01.03-Embaixadas E Serviços Consulares Corrente	1,800,000	0	1,800,000
02.06.03.01.09-Outras Transferências Administrações Públicas Corr	366,901,442	6,300,000	373,201,442
02.06.03.02.01-Fundos E Serviços Autónomos Capital	1,385,200	0	1,385,200
02.06.03.02.09-Outras Transferencias A Administração Pública De Capital	800,308	0	800,308
02.07-Benefícios Sociais	5,159,369,981	1,737,631,645	6,897,001,626
02.07.01-Benefícios sociais	4,845,356,902	1,735,550,645	6,580,907,547
02.07.01.01.01-Pensões de aposentação	4,368,214,602	0	4,368,214,602
02.07.01.01.02-Pensões de sobrevivência	266,000,000	0	266,000,000
02.07.01.01.03-Pensões do regime não contributivo	209,060,300	1,717,741,757	1,926,802,057
02.07.01.01.04-Pensões de reserva	0	16,968,659	16,968,659
02.07.01.01.05-Pensões de ex-Presidentes	1,632,000	0	1,632,000
02.07.01.02-Benefícios sociais em espécie	450,000	840,229	1,290,229
02.07.02-Benefícios de assistência social	314,013,079	2,081,000	316,094,079
02.07.02.01.03-Evacuação de doentes	295,268,065	0	295,268,065
02.07.02.01.09-Outros Benefícios Sociais Em Numerário	18,632,407	2,081,000	20,713,407
02.07.02.02-Benefícios Sociais Em Espécie	112,607	0	112,607
02.08-Outras Despesas	2,341,248,184	634,185,968	2,975,434,152
02.08.01-Seguros	57,798,077	37,306,306	95,104,383
02.08.02-Outras Despesas	351,820,812	98,665,995	450,486,807
02.08.02.01.09-Id Outras Correntes	151,620,812	98,665,995	250,286,807
02.08.02.02.09-Id Outras Capital	200,200,000	0	200,200,000
02.08.02-Outras Despesas Diversas	2,575,000	492,058,488	494,633,488
02.08.02.01.01-Transferências A Instituições Sem Fins Lucrativos	2,000,000	2,598,488	4,598,488
02.08.02.01.02-Bolsas De Estudo E Outros Benefícios Educacionais	575,000	489,460,000	490,035,000
02.08.03-Partidos Políticos	74,000,000	0	74,000,000



3 056000 000000

Mapa VII - Orçamento Consolidado das Receitas Correntes e de Capital e Despesas de Funcionamento da Administração Central Segundo a Classificação Económica

	Estado	Fundos e Serviços Autónomos	Total
02.08.04-Organizações Não Governamentais	113,750,789	500,000	114,250,789
02.08.05-Restituições	1,205,831,263	760,000	1,206,591,263
02.08.05.01-Restituições Iur	70,300,000	0	70,300,000
02.08.05.02-Restituições Iva	1,132,811,263	0	1,132,811,263
02.08.05.99-Outras Restituições	2,720,000	760,000	3,480,000
02.08.06-Indemnizações	233,729,702	1,500,000	235,229,702
02.08.07-Outras Despesas Residual	169,742,541	3,395,179	173,137,720
02.08.08-Dotação Provisional	132,000,000	0	132,000,000
03-Activos E Passivos	1,591,354,162	82,545,108	1,673,899,270
03.01-Activos Não Financeiros	1,591,354,162	82,545,108	1,673,899,270
03.01.01-Activos Fixos	479,304,497	80,095,108	559,399,605
03.01.01.01.01.01-Residências Cívicas - Aquisições	11,000,000	0	11,000,000
03.01.01.01.01.02-Residências Cívicas - Vendas	90,000,000	0	90,000,000
03.01.01.01.02.02-Residências Militares - Vendas	10,000,000	0	10,000,000
03.01.01.01.02.01-Edifícios Não Residenciais - Aquisições	56,000,000	0	56,000,000
03.01.01.01.03.01-Edifícios Para Escritórios - Aquisições	4,009,181	0	4,009,181
03.01.01.01.06.01-Outras Construções - Aquisições	3,000,000	0	3,000,000
03.01.01.02.01.01.01-Viaturas Ligeiras De Passageiros - Aquisições	42,368,998	0	42,368,998
03.01.01.02.01.01.02-Viaturas Ligeiras De Passageiros - Vendas	6,120,000	0	6,120,000
03.01.01.02.01.04.01-Pesados De Passageiros - Aquisições	5,500,000	0	5,500,000
03.01.01.02.01.09.02-Outros Materiais De Transporte - Venda	500,000	0	500,000
03.01.01.02.02.01-Ferramentas E Utensílios - Aquisições	3,108,030	1,635,977	4,744,007
03.01.01.02.03.01-Equipamento Administrativo - Aquisições	85,687,349	40,955,739	126,643,088
03.01.01.02.04.01-Outra Maquinaria E Equipamento - Aquisições	64,026,889	36,574,687	100,601,576
03.01.01.02.04.02-Outra Maquinaria E Equipamento - Vendas	200,000	700,000	900,000
03.01.01.03.01.02-Animais E Plantações - Vendas	4,706,424	0	4,706,424
03.01.01.03.02.01-Activos Fixos Intangíveis - Aquisições	93,077,626	0	93,077,626
03.01.01.03.09.01-Id Outros Activos Fixos - Aquisições	0	228,705	228,705
03.01.04-Recursos naturais	1,112,049,665	2,450,000	1,114,499,665
03.01.04.01.02.02-Terrenos Do Domínio Privado - Vendas	1,112,049,665	0	1,112,049,665
03.01.04.04.02.01-Aplicações Informáticas - Aquisições	0	2,450,000	2,450,000



3 056000 000000

Mapa VIII - Orçamento consolidado da Administração Central segundo uma classificação orgânica

	Estado	Fundos e Serviços Autónomos	Total
Presidência Da República	293,798,000	0	293,798,000
OSOB - Assembleia Nacional	995,448,878	0	995,448,878
Osob - Tribunal Constitucional	60,348,542	0	60,348,542
OSOB - Supremo Tribunal De Justiça	63,148,097	0	63,148,097
OSOB - Procuradoria Geral Da República	92,372,288	0	92,372,288
OSOB - Tribunal De Contas	165,411,329	0	165,411,329
OSOB - Conselho Superior Da Magistratura Judicial	492,100,302	0	492,100,302
Osob - Conselho Superior Do Ministerio Publico	380,998,176	0	380,998,176
CHGOV - Gabinete Do Primeiro Ministro	177,799,029	0	177,799,029
CHGOV - Gabinete Do Vice Primeiro Ministro	24,113,872	0	24,113,872
CHGOV - Ministro Dos Assuntos Parlamentares e da Presidencia Conselho Ministro	190,907,862	0	190,907,862
CHGOV - Ministro Adjunto Do Primeiro Ministro Para A Integração Regional	31,144,819	0	31,144,819
GOV - Ministério Das Finanças	19,419,175,361	598,387,735	20,017,563,096
GOV - Ministério Dos Negocios Estrangeiros e Comunidades	1,648,803,554	0	1,648,803,554
GOV - Ministério Da Defesa	49,485,689	1,005,000,544	1,054,486,233
GOV - Ministério Da Justiça E Trabalho	703,097,936	975,028,891	1,678,126,827
GOV - Ministério Da Administração Interna	165,017,650	3,033,613,992	3,198,631,642
Gov - Ministerio Do Turismo E Transportes	89,943,451	99,664,902	189,608,353
Gov - Ministerio Da Economia Maritima	114,780,916	730,797,270	845,578,186
Gov - Ministério Da Industria, Comércio E Energia	129,424,901	29,556,922	158,981,823
GOV - Ministério Da Agricultura e Ambiente	421,791,265	319,706,915	741,498,180
GOV - Ministério Da Educação	7,903,794,694	1,942,382,712	9,846,177,406
GOV - Ministerio Do Desporto	116,524,936	82,724,156	199,249,092
GOV - Ministerio Da Familia E Da Inclusao Social	426,865,076	1,921,394,524	2,348,259,600
GOV - Ministerio Da Cultura e das Industrias Criativas	106,499,367	230,936,814	337,436,181
GOV - Ministério Da Saúde e da Segurança Social	3,560,901,475	1,646,876,563	5,207,778,038
GOV - Ministério Das Infraestruturas, do Ordenamento do Territorio e Habitação	121,008,591	76,255,224	197,263,815
GOV - Comissão De Recenseamento Eleitoral	63,630,546	0	63,630,546
	38,008,336,602	12,692,327,164	50,700,663,766
Receitas da Administração Central	59,350,532,006		59,350,532,006
Receitas Próprias do FSA		3,725,969,675	3,725,969,675
Recebidas Pelos FSA		9,006,947,947	
	59,350,532,006	12,732,917,622	63,076,501,681
Total Receitas			




3 056000 000000

Mapa IX - Orçamento consolidado da Administração Central segundo uma classificação funcional

	Administração Central Directa	Fundos e Serviços Autónomos	Total
Total	38,004,075,882	12,696,587,884	50,700,663,766
Funcionais	32,098,524,927	10,775,193,360	42,873,718,287
Assuntos económicos	1,438,618,386	1,117,332,762	2,555,951,148
Agricultura silvicultura pesca e caça	18,939,656	171,397,270	190,336,926
Combustível e energia	14,478,708	0	14,478,708
Comunicações	12,909,845	0	12,909,845
Economia, comércio e laborais	0	124,272,052	124,272,052
Id - Assuntos Económicos	403,582,683	98,115,398	501,698,081
Minas indústria e construção	8,189,542	0	8,189,542
Outras indústrias	22,555,672	31,867,200	54,422,872
Outros não especificados	787,989,211	64,483,140	852,472,351
Transportes	169,973,069	627,197,702	797,170,771
Defesa	80,405,792	1,005,000,544	1,085,406,336
Defesa civil	30,920,103	0	30,920,103
Defesa militar	47,870,679	1,005,000,544	1,052,871,223
Outros não especificados	1,615,010	0	1,615,010
Educação	7,911,734,263	2,069,215,883	9,980,950,146
Ensino não especificado (sem grau definido)	0	30,601,333	30,601,333
Ensino pré primário e primário	4,090,774,506	0	4,090,774,506
Ensino secundário	3,561,075,473	0	3,561,075,473
Ensino universitário	17,292,516	1,011,444,238	1,028,736,754
ID - educação	50,013,149	0	50,013,149
Outros não especificados	179,898,338	126,833,171	306,731,509
Serviços auxiliares á educação	12,680,281	900,337,141	913,017,422
Habitação e desenvolvimento urbanístico	0	76,255,224	76,255,224
Outros não especificados	0	76,255,224	76,255,224
Protecção ambiental	13,923,954	255,223,775	269,147,729
Gestão de esgotos e águas	0	108,930,608	108,930,608
ID - protecção ambiental	0	146,293,167	146,293,167
Outros não especificados	13,923,954	0	13,923,954
Saúde	3,846,589,540	1,646,876,563	5,493,466,103
ID - saúde	724,304,743	0	724,304,743


	Administração Central Directa	Fundos e Serviços Autónomos	Total
Outros não especificados	101,426,000	0	101,426,000
Produtos médicos, próteses e equipamento	497,698,106	0	497,698,106
Serviços de saúde pública	1,118,929,264	382,947,716	1,501,876,980
Serviços hospitalares	1,404,231,427	1,263,928,847	2,668,160,274
Segurança e ordem pública	1,390,926,699	3,988,242,181	5,379,168,880
Outros não especificados	192,485,407	449,172,616	641,658,023
Prisões	325,342,814	0	325,342,814
Serviços policiais	0	3,033,613,992	3,033,613,992
Tribunais	873,098,478	505,455,573	1,378,554,051
Serviços Públicos Gerais	17,201,241,559	303,385,458	17,504,627,017
ID - Serviços Públicos Gerais	2,653,200	0	2,653,200
Outros não especificados	1,057,264,023	0	1,057,264,023
Serviços Públicos Gerais não especificados	57,672,051	20,400,702	78,072,753
Serviços gerais	133,697,212	224,982,680	358,679,892
Transacções da dívida pública	5,662,000,000	0	5,662,000,000
Órgãos Executivos E Legislativos Administra	10,287,955,073	58,002,076	10,345,957,149
Serviços culturais recreativos e religiosos	215,084,734	313,660,970	528,745,704
Outros não especificados	24,823,671	16,032,088	40,855,759
Serviços culturais	73,736,127	214,904,726	288,640,853
Serviços recreativos e desporto	116,524,936	82,724,156	199,249,092
Serviços Públicos Gerais	5,905,550,955	1,921,394,524	7,826,945,479
Protecção social	5,905,550,955	1,921,394,524	7,826,945,479
Família e crianças	0	149,274,411	149,274,411
ID Protecção Social	26,587,328	0	26,587,328
Outros não especificados	5,861,963,627	1,687,013,228	7,548,976,855
Sobrevivência	17,000,000	85,106,885	102,106,885

Mapa X - Programa Plurianual de Investimento Público



3056000 000000

Pilar (Visao) / Area Estrategica (Eixo) / Programa	Total	Tesouro	OFN	FCP AAL	Donativo	Empréstimo
Total	22,488,346,579	11,629,598,401	221,282,949	201,811,190	3,524,513,352	6,911,140,687
Economia	17,730,645,572	8,422,809,735	82,589,765	201,811,190	2,912,142,726	6,111,292,156
Aposta na Inovação e Conhecimento	462,499,355	452,499,355	10,000,000	0	0	0
CABO VERDE PLATAFORMA DIGITAL E DA INOVAÇÃO	462,499,355	452,499,355	10,000,000	0	0	0
Recentragem Setorial	2,448,317,735	1,672,009,397	0	201,811,190	314,221,509	260,275,639
CABO VERDE PLATAFORMA COMERCIAL E INDUSTRIAL	46,648,625	46,648,625	0	0	0	0
CABO VERDE PLATAFORMA DO TURISMO	906,011,331	832,613,349	0	0	0	73,397,982
DESENVOLVIMENTO DA CULTURA E DAS INDÚSTRIAS CRIATIVAS	146,449,994	146,449,994	0	0	0	0
MELHORIA DO AMBIENTE DE NEGÓCIOS	226,124,340	79,523,163	0	0	146,601,177	0
PROGRAMA NACIONAL DE INVESTIGAÇÃO	222,322,800	122,322,800	0	100,000,000	0	0
TRANSFORMAÇÃO DA AGRICULTURA	900,760,645	444,451,466	0	101,811,190	167,620,332	186,877,657
Reformas Económicas e Estruturais	14,683,041,330	6,162,913,831	72,589,765	0	2,596,521,217	5,851,016,517
CABO VERDE ACESSÍVEL	2,306,143	2,306,143	0	0	0	0
CABO VERDE PLATAFORMA AÉREA	8,424,782	8,424,782	0	0	0	0
CABO VERDE PLATAFORMA DO INVESTIMENTO ÉTNICO	3,390,865	3,390,865	0	0	0	0
CABO VERDE PLATAFORMA FINANCEIRA	500,200,036	0	0	0	0	500,200,036
CABO VERDE PLATAFORMA MARÍTIMA	191,441,579	135,589,219	0	0	55,852,360	0
CONSERVAÇÃO DA BIODIVERSIDADE E QUALIDADE AMBIENTAL	854,439,146	656,603,691	0	0	197,835,455	0
GESTÃO E ADMINISTRAÇÃO GERAL	2,395,013,879	2,343,382,109	4,500,000	0	47,131,770	0
GESTÃO DE RISCOS AMBIENTAIS, CLIMÁTICOS E GEOLÓGICOS	243,486,480	240,136,480	0	0	3,350,000	0
INFRAESTRUTURAS MODERNAS E SEGURAS	4,386,123,409	1,288,147,832	68,089,765	0	1,403,871,750	1,626,014,062
MELHORIA DA QUALIDADE DE PRODUÇÃO E DIFUSÃO ESTATÍSTICA	75,620,201	75,620,201	0	0	0	0
PROGRAMA NACIONAL PARA A SUSTENTABILIDADE ENERGÉTICA	125,338,822	107,838,822	0	0	0	17,500,000
REFORMA DO ESTADO	785,794,253	593,731,730	0	0	45,262,541	146,799,982
REQUALIFICAÇÃO DAS INFRAESTRUTURAS DA DEFESA NACIONAL	0	0	0	0	0	0
ÁGUA E SANEAMENTO	5,111,461,735	707,741,957	0	0	843,217,341	3,560,502,437
Valorização das Ilhas e dos Recursos Endógenos	136,787,152	135,387,152	0	0	1,400,000	0
VALORIZAÇÃO DAS ILHAS E RECURSOS ENDÓGENOS	136,787,152	135,387,152	0	0	1,400,000	0
Soberania	1,710,671,592	1,602,184,904	102,693,184	0	5,793,504	0
Democracia	749,839,728	679,498,094	70,341,634	0	0	0
DEMOCRACIA CONSOLIDADA E MODERNA	458,066,257	458,066,257	0	0	0	0
JUSTIÇA E PAZ SOCIAL	287,827,635	217,486,001	70,341,634	0	0	0
MERCADO DO TRABALHO FLEXÍVEL E INCLUSIVO	3,945,836	3,945,836	0	0	0	0
Política Externa e Diáspora	45,433,855	39,640,351	0	0	5,793,504	0
DIÁSPORA A 11ª ILHA	16,372,855	10,579,351	0	0	5,793,504	0
DIPLOMACIA CABO-VERDIANA - NOVO PARADIGMA	29,061,000	29,061,000	0	0	0	0




Mapa X - Programa Plurianual de Investimento Público

Pilar (Visao)/Area Estrategica(Eixo)/Programa	Total	Tesouro	OFN	FCP AAL	Donativo	Empréstimo
Segurança	915,398,009	883,046,459	32,351,550	0	0	0
REFORÇO DA SEGURANÇA NACIONAL	915,398,009	883,046,459	32,351,550	0	0	0
Social	3,047,029,415	1,604,603,762	36,000,000	0	606,577,122	799,848,531
Capital Humano	2,489,493,725	1,144,088,072	36,000,000	0	606,577,122	702,828,531
DESENVOLVIMENTO INTEGRADO DE SAUDE	911,752,285	325,743,754	0	0	9,600,000	576,408,531
EDUCAÇÃO DE EXCELÊNCIA	574,174,598	336,206,422	36,000,000	0	75,548,176	126,420,000
PROMOCAO DO DESPORTO	47,758,239	47,758,239	0	0	0	0
PROMOÇÃO DE EMPREGO DIGNO E QUALIFICADO	955,808,603	434,379,657	0	0	521,428,946	0
Equidade e Igualdade de Genero	12,070,394	12,070,394	0	0	0	0
PROMOCAO DA IGUALDADE E EQUIDADE DO GENERO	12,070,394	12,070,394	0	0	0	0
Inclusão Social	545,465,296	448,445,296	0	0	0	97,020,000
GARANTIA DE ACESSO AO RENDIMENTO, À EDUCAÇÃO, AOS CUIDADOS E À SAUDE	534,347,941	437,327,941	0	0	0	97,020,000
GARANTIA DOS DIREITOS E PROTEÇÃO DAS CRIANÇAS E ADOLESCENTES	11,117,355	11,117,355	0	0	0	0




3 056000 000000

Pilar (Visão) / Área Estratégica (Eixo) / Programa	Total	Tesouro	OFN	FCP AAL	Donativo	Empréstimo
Total	73,189,010,345	61,870,388,583	681,156,533	201,811,190	3,524,513,352	6,911,140,687
Economia	37,965,036,747	28,460,969,143	278,821,532	201,811,190	2,912,142,726	6,111,292,156
Aposta na Inovação e Conhecimento	462,499,355	452,499,355	10,000,000	0	0	0
FINALISTICO	122,073,633	122,073,633	0	0	0	0
CABO VERDE PLATAFORMA DIGITAL E DA INOVAÇÃO	122,073,633	122,073,633	0	0	0	0
INVESTIMENTO	340,425,722	330,425,722	10,000,000	0	0	0
CABO VERDE PLATAFORMA DIGITAL E DA INOVAÇÃO	340,425,722	330,425,722	10,000,000	0	0	0
Recentragem Setorial	3,173,704,400	2,397,396,062	0	201,811,190	314,221,509	260,275,639
FINALISTICO	2,116,673,327	1,796,674,168	0	100,000,000	146,601,177	73,397,982
CABO VERDE PLATAFORMA COMERCIAL E INDUSTRIAL	44,063,761	44,063,761	0	0	0	0
CABO VERDE PLATAFORMA DO TURISMO	952,590,199	879,192,217	0	0	0	73,397,982
DESENVOLVIMENTO DA CULTURA E DAS INDÚSTRIAS CRIATIVAS	48,655,789	48,655,789	0	0	0	0
MELHORIA DO AMBIENTE DE NEGÓCIOS	235,675,680	89,074,503	0	0	146,601,177	0
PROGRAMA NACIONAL DE INVESTIGAÇÃO	566,866,354	466,866,354	0	100,000,000	0	0
TRANSFORMAÇÃO DA AGRICULTURA	268,821,544	268,821,544	0	0	0	0
INVESTIMENTO	1,057,031,073	600,721,894	0	101,811,190	167,620,332	186,877,657
CABO VERDE PLATAFORMA COMERCIAL E INDUSTRIAL	38,817,902	38,817,902	0	0	0	0
DESENVOLVIMENTO DA CULTURA E DAS INDÚSTRIAS CRIATIVAS	142,949,994	142,949,994	0	0	0	0
TRANSFORMAÇÃO DA AGRICULTURA	875,263,177	418,953,998	0	101,811,190	167,620,332	186,877,657
Reformas Económicas e Estruturais	30,304,398,189	21,588,038,923	268,821,532	0	2,596,521,217	5,851,016,517
FINALISTICO	2,949,155,505	2,649,967,690	0	0	299,187,815	0
CABO VERDE PLATAFORMA AÉREA	51,000,000	51,000,000	0	0	0	0
CABO VERDE PLATAFORMA MARÍTIMA	748,106,819	692,254,459	0	0	55,852,360	0
CONSERVAÇÃO DA BIODIVERSIDADE E QUALIDADE AMBIENTAL	854,439,146	656,603,691	0	0	197,835,455	0
GESTÃO DE RISCOS AMBIENTAIS, CLIMÁTICOS E GEOLÓGICOS	334,773,167	334,273,167	0	0	500,000	0
INFRAESTRUTURAS MODERNAS E SEGURAS	20,798,845	20,798,845	0	0	0	0
MELHORIA DA QUALIDADE DE PRODUÇÃO E DIFUSÃO ESTATÍSTICA	300,602,881	300,602,881	0	0	0	0
PROGRAMA NACIONAL PARA A SUSTENTABILIDADE ENERGÉTICA	25,337,864	25,337,864	0	0	0	0



3 056000 000000


Pilar(Visao)/Area Estrategica (Eixo)/Programa	Total	Tesouro	OFN	FCP AAL	Donativo	Empréstimo
REFORMA DO ESTADO	614,096,783	569,096,783	0	0	45,000,000	0
GESTAO E APOIO ADMINISTRATIVOS	17,000,374,352	16,752,510,815	200,731,767	0	47,131,770	0
GESTAO E ADMINISTRACAO GERAL	17,000,374,352	16,752,510,815	200,731,767	0	47,131,770	0
INVESTIMENTO	10,354,868,332	2,185,560,418	68,089,765	0	2,250,201,632	5,851,016,517
CABO VERDE ACESSÍVEL	2,306,143	2,306,143	0	0	0	0
CABO VERDE PLATAFORMA AÉREA	8,424,782	8,424,782	0	0	0	0
CABO VERDE PLATAFORMA DO INVESTIMENTO ETNICO	3,390,865	3,390,865	0	0	0	0
CABO VERDE PLATAFORMA FINANCEIRA	500,200,036	0	0	0	0	500,200,036
CABO VERDE PLATAFORMA MARÍTIMA	532,462	532,462	0	0	0	0
GESTÃO DE RISCOS AMBIENTAIS, CLIMÁTICOS E GEOLÓGICOS	55,006,480	52,156,480	0	0	2,850,000	0
INFRAESTRUTURAS MODERNAS E SEGURAS	4,365,324,564	1,267,348,987	68,089,765	0	1,403,871,750	1,626,014,062
PROGRAMA NACIONAL PARA A SUSTENTABILIDADE ENERGÉTICA	100,000,958	82,500,958	0	0	0	17,500,000
REFORMA DO ESTADO	208,220,307	61,157,784	0	0	262,541	146,799,982
ÁGUA E SANEAMENTO	5,111,461,735	707,741,957	0	0	843,217,341	3,560,502,437
Valorização das Ilhas e dos Recursos Endógenos	4,024,434,803	4,023,034,803	0	0	1,400,000	0
FINALISTICO	3,846,889,210	3,845,489,210	0	0	1,400,000	0
VALORIZAÇÃO DAS ILHAS E RECURSOS ENDÓGENOS	3,846,889,210	3,845,489,210	0	0	1,400,000	0
INVESTIMENTO	177,545,593	177,545,593	0	0	0	0
VALORIZAÇÃO DAS ILHAS E RECURSOS ENDÓGENOS	177,545,593	177,545,593	0	0	0	0



3 056000 000000

Mapa Xa - Orçamento Programa


Pilar(Visao)/Area Estrategica (Eixo)/Programa	Total	Tesouro	OFN	FCP AAL	Donativo	Empréstimo
Soberania	10,712,263,368	10,340,134,863	366,335,001	0	5,793,504	0
Democracia	4,188,138,317	3,854,154,866	333,983,451	0	0	0
FINALISTICO	4,188,138,317	3,854,154,866	333,983,451	0	0	0
DEMOCRACIA CONSOLIDADA E MODERNA	1,891,347,264	1,891,347,264	0	0	0	0
JUSTIÇA E PAZ SOCIAL	2,251,674,483	1,917,691,032	333,983,451	0	0	0
MERCADO DO TRABALHO FLEXÍVEL E INCLUSIVO	45,116,570	45,116,570	0	0	0	0
Política Externa e Diáspora	1,443,306,114	1,437,512,610	0	0	5,793,504	0
FINALISTICO	1,443,306,114	1,437,512,610	0	0	5,793,504	0
DIASPORA A 11ª ILHA	38,664,832	32,871,328	0	0	5,793,504	0
DIPLOMACIA CABO-VERDIANA - NOVO PARADIGMA	1,404,641,282	1,404,641,282	0	0	0	0
Segurança	5,080,818,937	5,048,467,387	32,351,550	0	0	0
FINALISTICO	5,067,995,818	5,035,644,268	32,351,550	0	0	0
REFORÇO DA SEGURANÇA NACIONAL	5,067,995,818	5,035,644,268	32,351,550	0	0	0
INVESTIMENTO	12,823,119	12,823,119	0	0	0	0
REFORÇO DA SEGURANÇA NACIONAL	12,823,119	12,823,119	0	0	0	0
Social	24,511,710,230	23,069,284,577	36,000,000	0	606,577,122	799,848,531
Capital Humano	16,696,107,991	15,350,702,338	36,000,000	0	606,577,122	702,828,531
FINALISTICO	16,684,705,291	15,339,299,638	36,000,000	0	606,577,122	702,828,531
DESENVOLVIMENTO INTEGRADO DE SAUDE	5,675,756,491	5,089,747,960	0	0	9,600,000	576,408,531
EDUCAÇÃO DE EXCELÊNCIA	9,703,104,229	9,465,136,053	36,000,000	0	75,548,176	126,420,000
PROMOCAO DO DESPORTO	223,202,797	223,202,797	0	0	0	0
PROMOÇÃO DE EMPREGO DIGNO E QUALIFICADO	1,082,641,774	561,212,828	0	0	521,428,946	0
INVESTIMENTO	11,402,700	11,402,700	0	0	0	0
DESENVOLVIMENTO INTEGRADO DE SAUDE	11,402,700	11,402,700	0	0	0	0
Equidade e Igualdade de Genero	33,773,388	33,773,388	0	0	0	0
FINALISTICO	33,773,388	33,773,388	0	0	0	0
PROMOCAO DA IGUALDADE E EQUIDADE DO GENERO	33,773,388	33,773,388	0	0	0	0
Inclusão Social	7,781,828,851	7,684,808,851	0	0	0	97,020,000
FINALISTICO	7,781,828,851	7,684,808,851	0	0	0	97,020,000
GARANTIA DE ACESSO AO RENDIMENTO, À EDUCAÇÃO, AOS CUIDADOS E À SAÚDE	7,621,437,085	7,524,417,085	0	0	0	97,020,000
GARANTIA DOS DIREITOS E PROTEÇÃO DAS CRIANÇAS E ADOLESCENTES	160,391,766	160,391,766	0	0	0	0



3 056000 000000

Map XI - Fundo de Financiamento dos Municípios

	FMC	FSM	FFM 2020 (antes da primeira correção)	Compens. a Municip. com FFM inferior a 2019	FFM após a primeira correção	Valor a dimin. no FFM dos munic. com cresc > média	FFM 2019	%	FFM final 2020	%	Taxa cresc
Total	2,819,735,739	939,911,915	3,759,647,652	165,003,657	3,759,647,651	165,003,657	3,403,035,794	100%	3,759,647,651	100%	11%
BOAVISTA - BOA VISTA	148,477,991		148,477,991		138,505,677	9,972,314	121,359,252	4%	138,505,677	4%	14%
BRAVA - BRAVA	51,380,434	27,982,093	79,362,526		74,991,247	4,371,279	66,120,910	2%	74,991,247	2%	13%
FOGO - MOSTEIRO	66,784,266	35,598,584	102,382,850		102,382,850		98,824,478	3%	102,382,850	3%	4%
FOGO - SANTA CATARINA FOGC	57,740,080		57,740,080	19,939,548	77,679,627		77,679,627	2%	77,679,627	2%	0%
FOGO - SÃO FILIPE	124,625,786	106,539,097	231,164,883		207,094,657	24,070,227	177,775,108	5%	207,094,657	5%	17%
MAIO - MAIO	76,828,899		76,828,899		76,828,899		69,758,294	2%	76,828,899	2%	10%
SAL - SAL	176,339,863		176,339,863		162,759,494	13,580,369	141,862,115	4%	162,759,494	4%	15%
SANTIAGO - PRAIA	584,283,618		584,283,618		560,547,037	23,736,581	497,835,782	15%	560,547,037	15%	13%
SANTIAGO - RIBEIRA GRANDE	71,473,506	0	71,473,506	27,924,073	99,397,579		99,397,579	3%	99,397,579	3%	0%
SANTIAGO - SANTA CATARINA	208,652,740	198,165,870	406,818,610		406,818,610		369,498,311	11%	406,818,610	11%	10%
SANTIAGO - SANTA CRUZ	128,497,578	169,835,942	298,333,520		278,933,924	19,399,596	244,677,814	7%	278,933,924	7%	14%
SANTIAGO - SÃO DOMINGOS	89,094,800	70,912,702	160,007,502		147,770,515	12,236,987	128,834,910	4%	147,770,515	4%	14%
SANTIAGO - SÃO LOURENÇO	53,785,261	34,064,309	87,849,570		87,849,570	0	81,403,910	2%	87,849,570	2%	8%
SANTIAGO - SÃO MIGUEL	84,195,975	62,629,133	146,825,108	0	146,825,108		143,036,684	4%	146,825,108	4%	0%
SANTIAGO - SÃO SALVADOR DC	58,593,378	55,433,154	114,026,532		102,993,845	11,032,686	88,789,541	3%	102,993,845	3%	16%
SANTIAGO - TARRAFAL	99,098,713		99,098,713	55,652,542	154,751,254		154,751,254	5%	154,751,254	4%	0%
SANTO ANTÃO - PAUL	50,066,717	35,268,874	85,335,591		85,335,591		77,398,718	2%	85,335,591	2%	10%
SANTO ANTÃO - PORTO NOVO	138,215,616	92,359,373	230,574,988		213,173,328	17,401,660	185,957,933	6%	213,173,328	6%	15%
SANTO ANTÃO - RIBEIRA GRAN	97,031,615		97,031,615	61,487,494	158,519,110		158,519,110	5%	158,519,110	4%	0%
SÃO NICOLAU - RIBEIRA BRAV	76,463,980	21,997,024	98,461,004		89,496,421	8,964,583	77,403,748	2%	89,496,421	2%	16%
SÃO NICOLAU - TARRAFAL SĂC	56,047,588	29,125,760	85,173,348		65,369,067	19,804,281	51,207,429	2%	65,369,067	2%	28%
SÃO VICENTE - SÃO VICENTE	322,057,335		322,057,335		321,624,241	433,094	290,943,287	9%	321,624,241	9%	11%



3 056000 000000

Mapa XIV - Orçamento da Segurança Social
Administração Central

Total de Despesas	8,492,217,704
Pensões	6,611,076,958
Pensões de Aposentação	4,399,674,242
Pensões de Regime não Contributivo	1,926,802,057
Pensões de Reserva	16,968,659
Pensões de Sobrevivência	266,000,000
Pensões de ex-Presidentes	1,632,000
Segurança Social para Agentes do Estado	1,881,140,746
Abono De Família	21,354,186
Contribuições Para A Segurança Social	1,705,937,147
Encargos Com A Saude	111,641,470
Encargos Diversos de Segurança Social	2,371,606
Seguros de Acidentes no Trabalho e Doenças	39,836,337
Pensões	
Segurança Social para Agentes do Estado	

Instituto Nacional de Previdência Social

Total de Receitas e Transferencias	15,595,781,549
Receitas Correntes	15,595,781,549
Transferências Correntes	15,351,409,949
Total de Despesas e Transferencias	6,755,214,186
Despesas Correntes	6,755,214,186
Abono de Família e Prest. Complementares	454,170,000
Aquisição de Bens e Serviços Correntes	236,537,000
Despesas com o Pessoal	436,769,186
Doença e Maternidade	2,869,889,000
Prestações Diferidas	2,654,397,000
Subsidio de Desemprego	103,452,000
Despesas Correntes	
Saldo	8,840,567,363

Mapa XII - Finanças Locais - Impostos Locais

Total de Receitas Tributadas Municipais	1,686,272,600
IMPOSTO DE CIRCULAÇÃO DE VEÍCULOS AUTOMÓVEIS	478,847,600
IMPOSTO ÚNICO SOBRE PATRIMÓNIO	1,207,425,000

Mapa XIII - Finanças Locais - Transferencias dos Estado aos Municípios

Designação	Importancia
Total	5,030,906,423
Contrato Programa	104,808,981
Contribuição Turística	610,992,448
Fundo de Financiamento dos Municípios (FFM)	3,759,647,650
Gabinetes Técnico-Intermunicipais	28,000,000
Imposto Especial Sobre Jogos	6,534,254
Outras Transferências	100,000,000
Taxa ecológica	420,923,090

Mapa XV - Despesas de Funcionamento Segundo as Classificações Económica e Organica

CHGOV - Gabinete Do Primeiro Ministro


	GPM - Gabinete Do Primeir Ministro	GPM - Gabinete De Ex Presidentes Da República
Total	167,933,147	9,865,882
02-Despesas	165,069,563	9,865,882
02.01-Despesas com pessoal	45,824,388	4,803,468
02.01.01-Remunerações certas e perm:	45,821,988	4,803,468
02.01.01.01.01-Pessoal Dos Quadros	28,569,948	3,610,068
02.01.01.01.03-Pessoal Contratado		180,000
02.01.01.01.04-Pessoal Em Regime De	2,832,180	
02.01.01.02.02-Subsídios Permanente	4,404,360	1,013,400
02.01.01.02.03-Despesas De Represer	676,152	
02.01.01.02.09-Outros Suplementos E	9,339,348	
02.01.02-Segurança Social	2,400	
02.01.02.01.03-Abono De Família	2,400	
02.02-Aquisição de bens e serviços	92,600,564	3,230,414
02.02.01-Aquisição de bens	9,920,000	100,000
02.02.01.00.02-Medicamentos		100,000
02.02.01.00.04-Roupa Vestuário E C	2,000,000	
02.02.01.00.05-Material De Escritór	1,800,000	
02.02.01.00.09-Material De Transpor	1,000,000	
02.02.01.01.02-Combustíveis E Lubri	3,620,000	
02.02.01.01.03-Material De Limpeza,	500,000	
02.02.01.09.09-Outros Bens	1,000,000	
02.02.02-Aquisição De Serviços	82,680,564	3,130,414
02.02.02.00.01-Rendas E Alugueres	1,700,000	1,000,000
02.02.02.00.02-Conservação E Repara	4,000,000	
02.02.02.00.03-Comunicações	5,000,000	
02.02.02.00.04-Transportes	1,000,000	
02.02.02.00.05-Água		480,000
02.02.02.00.06-Energia Eléctrica		700,000
02.02.02.00.08-Representação Dos Se	6,000,000	
02.02.02.00.09-Deslocação E Estad	50,064,196	950,414
02.02.02.01.03.01-Assistência Técni	4,000,000	
02.02.02.01.03.02-Assistência Técni	8,000,000	
02.02.02.09.09-Outros Serviços	2,916,368	
02.06-Transferências	6,657,818	
02.06.03-Administrações Públicas	6,657,818	
02.06.03.01.09-Outras Transferência	6,657,818	
02.07-Benefícios Sociais		1,632,000
02.07.01-Benefícios sociais		1,632,000
02.07.01.01.05-Pensões de ex-Presid		1,632,000
02.08-Outras Despesas	19,986,793	200,000
02.08.01-Seguros	986,793	200,000
02.08.02-Outras Despesas	15,000,000	
02.08.02.01.09-Id Outras Correntes	15,000,000	
02.08.04-Organizações Não Govername	4,000,000	
03-Activos E Passivos	2,863,584	
03.01-Activos Não Financeiros	2,863,584	
03.01.01-Activos Fixos	2,863,584	
03.01.01.02.03.01-Equipamento Admir	2,863,584	




Mapa XV - Despesas de Funcionamento Segundo as Classificações Económica e Organica

CHGOV - Gabinete Do Primeiro Ministro

	Total Serviços Simples	Total FSA	Total Geral
Total	177,799,029	0	177,799,029
02-Despesas	174,935,445	0	174,935,445
02.01-Despesas com pessoal	50,627,856	0	50,627,856
02.01.01-Remunerações certas e pe.	50,625,456	0	50,625,456
02.01.01.01.01-Pessoal Dos Quadros	32,180,016	0	32,180,016
02.01.01.01.03-Pessoal Contratado	180,000	0	180,000
02.01.01.01.04-Pessoal Em Regime I	2,832,180	0	2,832,180
02.01.01.02.02-Subsídios Permanent	5,417,760	0	5,417,760
02.01.01.02.03-Despesas De Repres	676,152	0	676,152
02.01.01.02.09-Outros Suplementos	9,339,348	0	9,339,348
02.01.02-Segurança Social	2,400	0	2,400
02.01.02.01.03-Abono De Família	2,400	0	2,400
02.02-Aquisição de bens e serviços	95,830,978	0	95,830,978
02.02.01-Aquisição de bens	10,020,000	0	10,020,000
02.02.01.00.02-Medicamentos	100,000	0	100,000
02.02.01.00.04-Roupa Vestuário E	2,000,000	0	2,000,000
02.02.01.00.05-Material De Escrit	1,800,000	0	1,800,000
02.02.01.00.09-Material De Transp	1,000,000	0	1,000,000
02.02.01.01.02-Combustíveis E Lubr	3,620,000	0	3,620,000
02.02.01.01.03-Material De Limpez	500,000	0	500,000
02.02.01.09.09-Outros Bens	1,000,000	0	1,000,000
02.02.02-Aquisição De Serviços	85,810,978	0	85,810,978
02.02.02.00.01-Rendas E Alugueres	2,700,000	0	2,700,000
02.02.02.00.02-Conservação E Repai	4,000,000	0	4,000,000
02.02.02.00.03-Comunicações	5,000,000	0	5,000,000
02.02.02.00.04-Transportes	1,000,000	0	1,000,000
02.02.02.00.05-Água	480,000	0	480,000
02.02.02.00.06-Energia Eléctrica	700,000	0	700,000
02.02.02.00.08-Representação Dos	6,000,000	0	6,000,000
02.02.02.00.09-Deslocação E Estad	51,014,610	0	51,014,610
02.02.02.01.03.01-Assistência Técr	4,000,000	0	4,000,000
02.02.02.01.03.02-Assistência Técr	8,000,000	0	8,000,000
02.02.02.09.09-Outros Serviços	2,916,368	0	2,916,368
02-Despesas			
02.06-Transferências	6,657,818	0	6,657,818
02.06.03-Administrações Públicas	6,657,818	0	6,657,818
02.06.03.01.09-Outras Transferênci	6,657,818	0	6,657,818
02.07-Benefícios Sociais	1,632,000	0	1,632,000
02.07.01-Benefícios sociais	1,632,000	0	1,632,000
02.07.01.01.05-Pensões de ex-Presi	1,632,000	0	1,632,000
02.08-Outras Despesas	20,186,793	0	20,186,793
02.08.01-Seguros	1,186,793	0	1,186,793
02.08.02-Outras Despesas	15,000,000	0	15,000,000
02.08.02.01.09-Id Outras Correntes	15,000,000	0	15,000,000
02.08.04-Organizações Não Govern	4,000,000	0	4,000,000
03-Activos E Passivos	2,863,584	0	2,863,584
03.01-Activos Não Financeiros	2,863,584	0	2,863,584
03.01.01-Activos Fixos	2,863,584	0	2,863,584
03.01.01.02.03.01-Equipamento Admi	2,863,584	0	2,863,584






3 056000 000000

Mapa XV - Despesas de Funcionamento Segundo as Classificações Económica e Organica

CHGOV – Gabinete Do Vice Primeiro Ministro

Gabinete Do Vice Primeiro Ministro		Unidade De Competitividade		Total Geral	
		Ministro		Total Serviços Simples	Total FSA
Total		14,562,532	9,551,340	24,113,872	0
02-Despesas		14,562,532	9,551,340	24,113,872	0
02.01-Despesas com pessoal		11,062,532	9,551,340	20,613,872	0
02.01.01-Remunerações certas e pe		11,062,532	9,551,340	20,613,872	0
02.01.01.01-Pessoal Dos Quadros		3,766,476		3,766,476	0
02.01.01.01.03-Pessoal Contratado			9,551,340	9,551,340	0
02.01.01.02.02-Subsídios Permanente		2,000,000		2,000,000	0
02.01.01.02.03-Despesas De Represen		600,000		600,000	0
02.01.01.02.04-Gratificações Eventu		200,000		200,000	0
02.01.01.02.09-Outros Suplementos E		4,496,056		4,496,056	0
02.02-Aquisição de bens e serviços		3,500,000		3,500,000	0
02.02.02-Aquisição De Serviços		3,500,000		3,500,000	0
02.02.02.00.08-Representação Dos Se		1,000,000		1,000,000	0
02.02.02.00.09-Deslocação E Estad		2,000,000		2,000,000	0
02.02.02.01.02-Honorários		500,000		500,000	0




3 056000 000000

Mapa XV - Despesas de Funcionamento Segundo as Classificações Económica e Organica

CHGOV - Ministro Dos Assuntos Parlamentares e da Presidencia Conselho Ministro

MAPPCCM - Gabinete Do Ministro						MAPPCCM - Secretaria Geral Do Governo		MAPPCCM - Centro Jurídico Da Chefia Do Governo		MAPPCCM - Direcção Da Administração Da Comunicação E Imagem Do Governo		MAPPCCM - Gabinete De Inspeção Autarquica			
75,233,924						3,725,944		13,459,537		76,105,681		11,452,680		10,930,096	
75,233,924						3,725,944		13,459,537		72,105,681		11,452,680		10,930,096	
02-Despesas						26,546,136		12,959,537		28,253,884		9,652,680		9,030,096	
02.01-Despesas com pessoal						26,541,336		12,957,137		28,229,884		9,652,680		9,018,096	
02.01.01-Despesas certas e p						17,299,416									
02.01.01.01-Pessoal Dos Quadros								8,632,020		12,708,936		4,826,256		4,881,492	
02.01.01.01.02-Pessoal Do Quadro								1,066,524		7,502,304		445,584			
02.01.01.01.03-Pessoal Contratado						1,020,420						1,020,420			
02.01.01.01.04-Pessoal Em Regime De								73,565							
02.01.01.02.01-Gratificações Permar								1,033,656		284,880					
02.01.01.02.02-Subsídios Permanente						2,016,600									
02.01.01.02.03-Despesas De Represer						504,900									
02.01.01.02.05-Horas Extraordinária										700,000					
02.01.01.02.09-Outros Suplementos E						5,700,000		1,640,904		2,421,576		2,340,000		2,305,908	
02.01.01.03.04-Reclassificações								240,000		1,602,180					
02.01.01.03.05-Reingressos										2,664,120		1,020,420		1,830,696	
02.01.01.03.06-Promoções								270,468		345,888					
02.01.02-Segurança Social						4,800		2,400		24,000				12,000	
02.01.02.01.03-Abono De Família						4,800								12,000	
02.02-Aquisição de bens e serviços						35,700,000		500,000		42,812,573		1,800,000		1,900,000	
02.02.01-Aquisição de bens						21,000,000		500,000		1,200,000		200,000			
02.02.01.00.05-Material De Escritór						300,000		100,000		500,000					
02.02.01.01.02-Combustíveis E Lubri						200,000		400,000		700,000		200,000			
02.02.01.01.04-Material De Conserva						500,000									
02.02.01.01.05-Publicidade Dos Atoe						20,000,000									
02.02.02-Aquisição De Serviços						14,700,000		400,000		41,612,573		1,600,000		1,900,000	
02.02.02.00.01-Rendas E Alugueres										400,000					
02.02.02.00.02-Conservação E Repara						500,000				1,000,000		300,000			
02.02.02.00.03-Comunicações						700,000		400,000		2,000,000					
02.02.02.00.05-Água										14,000,000					
02.02.02.00.06-Energia Eléctrica										18,212,573					
02.02.02.00.08-Representação Dos Se						1,500,000									
02.02.02.00.09-Deslocação E Estadae						12,000,000									
02.02.02.01.00-Vigilância E Segurar								500,000		2,000,000		1,000,000		1,400,000	
02.02.02.01.01-Limpeza Higiene E C										4,000,000					
02.02.02.09.09-Outros Serviços												300,000		500,000	
02.07-Benefícios Sociais						5,402,407									
02.07.02-Benefícios de assistência :						5,402,407									
02.07.02.01.09-Outros Benefícios Sc						5,402,407									



Mapa XV - Despesas de Funcionamento Segundo as Classificações Económica e Organica

CHGOV – Ministro Dos Assuntos Parlamentares e da Presidencia Conselho Ministro


MAPPCM - Gabinete Do Ministro	MAPPCM - Secretaria GeralMAPPCM - Do Governo	MAPPCM - Centro Jurídico Da Chefia Do Governo	MAPPCM - Direcção Geral Da Administração Da Chefia Comunicação E Imagem Do Governo	MAPPCM - Gabinete De Inspeção Autarquica
02.08-Outras Despesas	7,585,381	700,000	1,039,224	
02.08.01-Seguros	250,000	700,000	1,039,224	
02.08.02-Outras Despesas	7,335,381			
02.08.02.01.09-Id Outras Correntes	7,335,381			
03-Activos E Passivos			4,000,000	
03.01-Activos Não Financeiros			4,000,000	
03.01.01-Activos Fixos			4,000,000	
03.01.01.02.04.01-Outra Maquinaria			4,000,000	

Mapa XV - Despesas de Funcionamento Segundo as Classificações Económica e Organica

CHGOV - Ministro Dos Assuntos Parlamentares e da Presidencia Conselho Ministro

	Total Serviços Simples	Total FSA	Total Geral
Total	190,907,862	0	190,907,862
02-Despesas	186,907,862	0	186,907,862
02.01-Despesas com pessoal	88,568,277	0	88,568,277
02.01.01-Remunerações certas e pe.	88,525,077	0	88,525,077
02.01.01.01.01-Pessoal Dos Quadros	17,299,416	0	17,299,416
02.01.01.01.02-Pessoal Do Quadro	32,934,648	0	32,934,648
02.01.01.01.03-Pessoal Contratado	9,014,412	0	9,014,412
02.01.01.01.04-Pessoal Em Regime I	2,040,840	0	2,040,840
02.01.01.02.01-Gratificações Perma	73,565	0	73,565
02.01.01.02.02-Subsídios Permanent	3,575,136	0	3,575,136
02.01.01.02.03-Despesas De Represe	504,900	0	504,900
02.01.01.02.05-Horas Extraordinári	700,000	0	700,000
02.01.01.02.09-Outros Suplementos	14,408,388	0	14,408,388
02.01.01.03.04-Reclassificações	1,842,180	0	1,842,180
02.01.01.03.05-Reingressos	5,515,236	0	5,515,236
02.01.01.03.06-Promoções	616,356	0	616,356
02.01.02-Segurança Social	43,200	0	43,200
02.01.02.01.03-Abono De Família	43,200	0	43,200
02.02-Aquisição de bens e serviços	83,612,573	0	83,612,573
02.02.01-Aquisição de bens	22,900,000	0	22,900,000
02.02.01.00.05-Material De Escrito	900,000	0	900,000
02.02.01.01.02-Combustíveis E Lubr	1,500,000	0	1,500,000
02.02.01.01.04-Material De Conserv	500,000	0	500,000
02.02.01.01.05-Publicidade Dos Atc	20,000,000	0	20,000,000
02.02.02-Aquisição De Serviços	60,712,573	0	60,712,573
02.02.02.00.01-Rendas E Alugueres	400,000	0	400,000
02.02.02.00.02-Conservação E Repar	1,500,000	0	1,500,000
02.02.02.00.03-Comunicações	3,400,000	0	3,400,000
02.02.02.00.05-Água	14,000,000	0	14,000,000
02.02.02.00.06-Energia Eléctrica	18,212,573	0	18,212,573
02.02.02.00.08-Representação Dos s	1,500,000	0	1,500,000
02.02.02.00.09-Deslocação E Estad	14,900,000	0	14,900,000
02.02.02.01.00-Vigilância E Segura	2,000,000	0	2,000,000
02-Despesas			
02.02.02.01.01-Limpeza Higiene E	4,000,000	0	4,000,000
02.02.02.09.09-Outros Serviços	800,000	0	800,000
02.07-Benefícios Sociais	5,402,407	0	5,402,407
02.07.02-Benefícios de assistênci.	5,402,407	0	5,402,407
02.07.02.01.09-Outros Benefícios s	5,402,407	0	5,402,407
02.08-Outras Despesas	9,324,605	0	9,324,605
02.08.01-Seguros	1,989,224	0	1,989,224
02.08.02-Outras Despesas	7,335,381	0	7,335,381
02.08.02.01.09-Id Outras Correntes	7,335,381	0	7,335,381
03-Activos E Passivos	4,000,000	0	4,000,000
03.01-Activos Não Financeiros	4,000,000	0	4,000,000
03.01.01-Activos Fixos	4,000,000	0	4,000,000
03.01.01.02.04.01-Outra Maquinari	4,000,000	0	4,000,000





3 056000 000000


Mapa XV - Despesas de Funcionamento Segundo as Classificações Económica e Organica

CHGOV - Ministro Adjunto Do Primeiro Ministro Para A Integração Regional

Gabinete MAPMIR		Gabinete De Integração Regional
Total		22,053,127 9,091,692
02-Despesas		21,100,000 7,591,692
02.01-Despesas com pessoal		9,400,284 3,281,692
02.01.01-Remunerações certas e permi		9,364,284 3,280,692
02.01.01.01.01-Pessoal Dos Quadros		8,090,784
02.01.01.02.02-Subsídios Permanente		1,013,400
02.01.01.02.03-Despesas De Represer		260,100
02.01.01.03.02-Recrutamentos E Nome		3,280,692
02.01.02-Segurança Social		36,000 1,000
02.01.02.01.03-Abono De Família		36,000 1,000
02.02-Aquisição de bens e serviços		11,499,716 4,310,000
02.02.01-Aquisição de bens		868,000 350,000
02.02.01.00.05-Material De Escritór		350,000
02.02.01.01.02-Combustíveis E Lubri		868,000
02.02.02-Aquisição De Serviços		10,631,716 3,960,000
02.02.02.00.02-Conservação E Repara		300,000 500,000
02.02.02.00.03-Comunicações		800,000 760,000
02.02.02.00.08-Representação Dos Se		1,200,000
02.02.02.00.09-Deslocação E Estada		8,031,716 2,000,000
02.02.02.09.09-Outros Serviços		300,000 700,000
02.08-Outras Despesas		200,000
02.08.01-Seguros		200,000
03-Activos E Passivos		953,127 1,500,000
03.01-Activos Não Financeiros		953,127 1,500,000
03.01.01-Activos Fixos		953,127 1,500,000
03.01.01.02.03.01-Equipamento Admir		953,127

CHGOV - Ministro Adjunto Do Primeiro Ministro Para A Integração Regional

Total Serviços Simples		Total FSA	Total Geral
Total		31,144,819 0	31,144,819
02-Despesas		28,691,692 0	28,691,692
02.01-Despesas com pessoal		12,681,976 0	12,681,976
02.01.01-Remunerações certas e pe.		12,644,976 0	12,644,976
02.01.01.01.01-Pessoal Dos Quadros		8,090,784 0	8,090,784
02.01.01.02.02-Subsídios Permanent		1,013,400 0	1,013,400
02.01.01.02.03-Despesas De Repres		260,100 0	260,100
02.01.01.03.02-Recrutamentos E Nor		3,280,692 0	3,280,692
02.01.02-Segurança Social		37,000 0	37,000
02.01.02.01.03-Abono De Família		37,000 0	37,000
02.02-Aquisição de bens e serviços		15,809,716 0	15,809,716
02.02.01-Aquisição de bens		1,218,000 0	1,218,000
02.02.01.00.05-Material De Escrit		350,000 0	350,000
02.02.01.01.02-Combustíveis E Lubr		868,000 0	868,000
02.02.02-Aquisição De Serviços		14,591,716 0	14,591,716
02.02.02.00.02-Conservação E Repar		800,000 0	800,000
02.02.02.00.03-Comunicações		1,560,000 0	1,560,000
02.02.02.00.08-Representação Dos		1,200,000 0	1,200,000
02.02.02.00.09-Deslocação E Estad		10,031,716 0	10,031,716
02.02.02.09.09-Outros Serviços		1,000,000 0	1,000,000
02.08-Outras Despesas		200,000 0	200,000
02.08.01-Seguros		200,000 0	200,000
03-Activos E Passivos		2,453,127 0	2,453,127
03.01-Activos Não Financeiros		2,453,127 0	2,453,127
03.01.01-Activos Fixos		2,453,127 0	2,453,127
03.01.01.02.03.01-Equipamento Admi		2,453,127 0	2,453,127



Mapa XV - Despesas de Funcionamento Segundo as Classificações Económica e Organica
GOV - Ministério Das Finanças

	MF - Gabinete Do Ministro	MF - Direcção Geral Do Tesouro	MF - Direcção Nacional De Receitas Do Estado	MF - Direcção Nacional Do Planeamento	MF - Direcção Nacional Do Orçamento E Da Contabilidade Publica	MF - Direcção Geral Do Património e Contratação Pública	MF - Inspeção Geral Das Finanças
Total	59,765,434	61,390,718	610,407,751	25,285,100	65,742,121	27,719,864	70,522,089
02-Despesas	59,765,434	61,390,718	610,407,751	25,285,100	65,742,121	27,719,864	70,522,089
02.01-Despesas com pessoal	34,118,866	60,390,718	555,421,897	25,015,100	62,654,397	25,499,864	68,022,089
02.01.01-Remunerações certas e perm.	34,102,066	60,349,918	554,678,297	25,007,900	62,609,197	25,468,464	67,964,489
02.01.01.01-Pessoal Dos Quadros	23,197,308						
02.01.01.01.02-Pessoal Do Quadro		29,451,300	294,995,676	14,599,440	50,702,424	14,847,768	38,282,784
02.01.01.01.03-Pessoal Contratado	3,566,616	10,175,304	35,345,298	2,115,228	3,862,212	6,146,400	4,566,756
02.01.01.02.01-Gratificações Permar		1,200,000	3,124,722	475,000	1,887,012		
02.01.01.02.02-Subsídios Permanente	4,058,470		300,000		1,920,000		9,049,192
02.01.01.02.03-Despesas De Represe	1,121,864						
02.01.01.02.04-Gratificações Eventu	1,657,808	900,000	143,599,999		1,000,000		
02.01.01.02.05-Horas Extraordinária	500,000	24,078	200,000	119,916	500,000		108,444
02.01.01.02.07-Formação			650,000				
02.01.01.02.08-Subsídio De Instalaç			36,900				
02.01.01.02.09-Outros Suplementos E		1,753,200	65,199,966	1,110,100			
02.01.01.03.02-Recrutamentos E Nome		8,170,566	8,011,500	5,252,832		3,506,400	8,740,557
02.01.01.03.04-Reclassificações		1,302,926					
02.01.01.03.05-Reingressos		7,372,544	3,214,236	1,335,384	2,737,549	967,896	7,216,756
02.01.02-Segurança Social	16,800	40,800	743,600	7,200	45,200	31,400	57,600
02.01.02.01.03-Abono De Família	16,800	40,800	743,600	7,200	45,200	31,400	57,600
02.02-Aquisição de bens e serviços	20,902,000	1,000,000	35,210,724	270,000	1,334,744	720,000	2,500,000
02.02.01-Aquisição de bens			3,560,000		400,000		
02.02.01.09-Outros Bens			3,560,000		400,000		
02.02.02-Aquisição De Serviços	20,902,000	1,000,000	31,650,724	270,000	934,744	720,000	2,500,000
02.02.02.00.01-Rendas E Alugueres			10,468,724				
02.02.02.00.02-Conservação E Repara			1,936,000				
02.02.02.00.04-Transportes	202,000						
02.02.02.00.07-Publicidade E Propag	1,500,000						
02.02.02.00.08-Representação Dos Se	1,500,000						
02.02.02.00.09-Deslocação E Estada	14,000,000						
02.02.02.01.00-Vigilância E Segurar			4,700,000				2,000,000
02.02.02.01.02-Honorários	1,000,000		10,796,000				
02.02.02.09-Outros Serviços	2,700,000	1,000,000	3,750,000	270,000	934,744	720,000	500,000
02.06-Transferências	3,450,000		19,775,130				
02.06.02-Organismos internacionais			19,775,130				
02.06.02.01.01-Quotas A Organismos			19,775,130				
02.06.03-Administrações Públicas	3,450,000						
02.06.03.01.09-Outras Transferência	3,450,000						



Mapa XV - Despesas de Funcionamento Segundo as Classificações Económica e Organica

GOV - Ministério Das Finanças

	MF - Gabinete Do Ministro	MF - Direcção Geral Do Tesouro	MF - Direcção Nacional De Receitas Do Estado	MF - Direcção Nacional De Planeamento	MF - Direcção Nacional Do Orçamento E Da Contabilidade Publica	MF - Direcção Geral Do Património e Contratação Publica	MF - Inspecção Geral Das Finanças
02.08-Outras Despesas	1,294,568				1,752,980	1,500,000	
02.08.02-Outras Despesas						1,500,000	
02.08.02.01.09-Id Outras Correntes						1,500,000	
02.08.05-Restituições					300,000		
02.08.05.01-Restituições Iur					300,000		
02.08.07-Outras Despesas Residual	1,294,568				1,452,980		



3 056000 000000

Mapa XV - Despesas de Funcionamento Segundo as Classificações Económica e Organica

GOV - Ministério Das Finanças

	MF - Direcção Geral do Planeamento, Orçamento e Gestão	MF - Direcção Nacional De Administração Publica	MF - Direcção Nacional Da Modernização Administrativa	MF - Direcção Geral Das Telecomunicações E Da Economia Digital	MF - Direcção Geral Do Emprego, Formação Profissional E Estágios Profissionais	MF - Encargos Comuns
Total	207,485,373	32,374,626	16,610,793	12,909,845	12,151,335	18,216,810,312
02-Despesas	207,485,373	32,074,626	16,610,793	12,909,845	11,146,031	18,111,047,258
02.01-Despesas com pessoal	37,479,114	30,834,626	10,134,554	9,314,335	6,802,290	921,099,042
02.01.01-Remunerações certas e perm.	37,447,914	30,820,226	8,812,656	8,118,987	6,802,290	
02.01.01.01-02-Pessoal Do Quadro	12,695,046	15,268,284		7,512,987	3,880,620	
02.01.01.01-03-Pessoal Contratado	4,934,832	2,970,816		456,000	374,104	
02.01.01.02-01-Gratificações Permar	621,120	388,306				
02.01.01.02-02-Subsídios Permanente	58,328					
02.01.01.02-05-Horas Extraordinária	500,000	100,000		150,000		
02.01.01.02-07-Formação	5,000,000					
02.01.01.02-09-Outros Suplementos E	8,417,302	3,766,032	8,812,656		930,062	
02.01.01.03-02-Recrutamentos E Nome	2,374,020	6,330,720				
02.01.01.03-05-Reingressos	2,837,266	1,996,068			1,617,504	
02.01.02-Segurança Social	31,200	14,400	1,321,898	1,195,348		921,099,042
02.01.02.01-01-Contribuições Para f			1,321,898	1,195,348		917,117,442
02.01.02.01-03-Abono De Família	31,200	14,400				3,981,600
02.02-Aquisição de bens e serviços	165,056,517	1,240,000	6,476,239	3,520,510	4,300,289	71,344,756
02.02.01-Aquisição de bens	26,084,942		2,713,539	1,000,000	825,413	1,300,000
02.02.01.00-04-Roupa Vestuário E C	160,218					
02.02.01.00-05-Material De Escritór	10,215,533		150,000	500,000	141,946	
02.02.01.00-09-Material De Transpor	1,700,000					
02.02.01.01-02-Combustíveis E Lubri	10,579,191		250,000	200,000	210,000	
02.02.01.01-03-Material De Limpeza,	1,000,000			150,000	150,000	
02.02.01.01-04-Material De Conserva	100,000				65,749	
02.02.01.01-05-Publicidade Dos Ato						1,300,000
02.02.01.09-09-Outros Bens	2,330,000		2,313,539	150,000	257,718	
02.02.02-Aquisição De Serviços	138,971,575	1,240,000	3,762,700	2,520,510	3,474,876	70,044,756
02.02.02.00-01-Rendas E Alugueres	22,449,240		960,000	600,000	1,800,000	
02.02.02.00-02-Conservação E Repara	9,686,083			1,000	174,440	
02.02.02.00-03-Comunicações	25,000,000			300,000	280,000	
02.02.02.00-05-Água	4,000,000		50,500	50,000	142,718	
02.02.02.00-06-Energia Eléctrica	35,620,000			250,000	180,000	
02.02.02.00-07-Publicidade E Propag	1,500,000	600,000		159,510	357,718	
02.02.02.00-09-Deslocação E Estada	1,000,000		350,000	500,000		
02.02.02.01-00-Vigilância E Segurar	23,235,725					
02.02.02.01-01-Limpeza Higiene E C	12,242,972			150,000	240,000	
02.02.02.01-03-01-Assistência Técni				360,000		
02.02.02.09-09-Outros Serviços	4,237,555	640,000	2,402,200	150,000	300,000	



3 056000 000000


Mapa XV - Despesas de Funcionamento Segundo as Classificações Económica e Organica

GOV - Ministério Das Finanças

	MF - Direcção Geral do Planeamento, Orçamento e Gestão	MF - Direcção Nacional De Administração Publica	MF - Direcção Nacional Da Modernização Administrativa	MF - Direcção Geral Das Telecomunicações E Da Economia Digital	MF - Direcção Geral Do Emprego, Formação Profissional E Estágios Profissionais	MF - Encargos Comuns
02.04-Juros e outros encargos						5,662,000,000
<i>02.04.01-Juros da dívida externa</i>						<i>2,229,000,000</i>
<i>02.04.02-Juros da dívida interna</i>						<i>3,337,000,000</i>
02.04.02-Juros Da Dívida Interna						3,337,000,000
02.04.03-Outros encargos						96,000,000
02.05-Subsídios						262,783,956
02.05.01-A Empresas Públicas						162,783,956
02.05.01.01-Subsídios Empresas Públ						162,783,956
02.05.02-A Empresas Privadas						100,000,000
02.05.02.01-Subsídios A Empresas Pr						100,000,000
02.06-Transferências						4,314,364,637
02.06.02-Organismos internacionais						426,716,986
02.06.02.01.01-Quotas A Organismos						176,716,986
02.06.02.01.09-Outros Organismos Ir						250,000,000
02.06.03-Administrações Públicas						3,887,647,651
02.06.03.01.02-Municípios Corrente						3,787,647,651
02.06.03.01.09-Outras Transferência						100,000,000
02.07-Benefícios Sociais						4,843,274,902
02.07.01-Benefícios sociais						4,843,274,902
02.07.01.01.01-Pensões de aposentaç						4,368,214,602
02.07.01.01.02-Pensões de sobrevivê						266,000,000
02.07.01.01.03-Pensões do regime nã						209,060,300
02.08-Outras Despesas	4,949,742			75,000	43,452	2,036,179,965
02.08.01-Seguros	1,649,742			75,000	43,452	
02.08.02-Outras Despesas						290,000,000
02.08.02.01.09-Id Outras Correntes						90,000,000
02.08.02.02.09-Id Outras Capital						200,000,000
02.08.03-Partidos Políticos						70,000,000
02.08.05-Restituições	2,700,000					1,202,811,263
02.08.05.01-Restituições Iur						70,000,000
02.08.05.02-Restituições Iva						1,132,811,263
02.08.05.99-Outras Restituições	2,700,000					
02.08.06-Indemnizações						231,329,702
02.08.07-Outras Despesas Residual	600,000					112,039,000
02.08.08-Dotação Provisional						130,000,000
03-Activos E Passivos		300,000			1,005,304	105,763,054
03.01-Activos Não Financeiros		300,000			1,005,304	105,763,054
03.01.01-Activos Fixos		300,000			1,005,304	105,763,054
03.01.01.02.03.01-Equipamento Admir		300,000			1,005,304	7,206,680
03.01.01.02.04.01-Outra Maquinaria						18,556,374
03.01.01.03.02.01-Activos Fixos Int						80,000,000

GOV - Ministério Dos Negocios Estrangeiros e Comunidades


	MNEC - Gabinete Do Ministro	MNEC - Direcção Geral De Planeamento, Orçamento E Gestão	MNEC - Direcção Nacional Da Política Externa	MNEC - Direcção Nacional Do Protocolo Do Estado	Mneec - Direcção Geral Dos Assuntos Economicos E Integração Regional	MNEC - Direcção Geral Das Comunidades, Assuntos Consulares e Migrações	Mneec - Serviços Dos Assuntos Jurídicos E Tratados
Total	44,151,741	213,975,238	26,759,769	10,179,908	6,533,653	17,091,977	3,563,688
02-Despesas	44,151,741	211,975,238	26,759,769	10,179,908	6,533,653	17,091,977	3,563,688
02.01-Despesas com pessoal	20,706,356	69,501,783	24,952,501	9,914,264	6,533,653	13,687,042	3,563,688
02.01.01-Remunerações certas e perm	20,706,356	69,476,583	24,942,901	9,895,064	6,516,853	13,665,442	3,561,288
02.01.01.01.01-Pessoal Dos Quadros	11,518,992						
02.01.01.01.02-Pessoal Do Quadro	3,893,928	11,136,792	21,645,193	7,987,272	4,619,137	11,757,540	2,915,592
02.01.01.01.03-Pessoal Contratado		1,528,008	183,960	478,632			
02.01.01.02.01-Gratificações Permar					51,624		
02.01.01.02.02-Subsídios Permanente	2,341,544	317,124	3,113,748	1,429,160	777,240	1,245,672	645,696
02.01.01.02.03-Despesas De Represer	260,100						
02.01.01.02.04-Gratificações Eventu							
02.01.01.02.05-Horas Extraordinária		1,200,104				73,704	
02.01.01.02.08-Subsídio De Instalaç		517,176					
02.01.01.02.09-Outros Suplementos E	2,691,792	7,500,000					
02.01.01.03.02-Recrutamentos E Nome		18,525,256			1,068,852	588,526	
02.01.01.03.04-Reclassificações		1,213,110					
02.01.01.03.05-Reingressos		3,165,360					
02.01.01.03.06-Promoções		18,287,841					
		6,085,812					
02.01.02-Segurança Social		25,200	9,600	19,200	16,800	21,600	2,400
02.01.02.01.03-Abono De Família		25,200	9,600	19,200	16,800	21,600	2,400
02.02-Aquisição de bens e serviços	18,245,385	76,773,303	1,807,268	265,644		3,404,935	
02.02.01-Aquisição de bens	620,000	6,199,255		265,644			
02.02.01.00.04-Roupa Vestuário E C		689,169					
02.02.01.00.05-Material De Escritór		2,333,390					
02.02.01.00.09-Material De Transpor		1,000,620					
02.02.01.01.02-Combustíveis E lubri	70,000	1,826,076		265,644			
02.02.01.01.05-Publicidade Dos Atos		350,000					
02.02.01.09.09-Outros Bens	550,000						
02.02.02-Aquisição De Serviços	17,625,385	70,574,048	1,807,268			3,404,935	
02.02.02.00.01-Rendas E Alugueres		20,000,000					
02.02.02.00.02-Conservação E Repara		2,026,340					
02.02.02.00.03-Comunicações		6,504,401					
02.02.02.00.05-Água		2,296,070					
02.02.02.00.06-Energia Eléctrica		7,159,850					
02.02.02.00.07-Publicidade E Propag							
02.02.02.00.08-Representação Dos Se	2,030,000	950,000					
02.02.02.00.09-Deslocação E Estadas	15,171,079	10,710,868	1,807,268				
02.02.02.01.00-Vigilância E Segurar		8,561,520					



3 056000 000000

Mapa XV - Despesas de Funcionamento Segundo as Classificações Económica e Organica

	MNEC - Gabinete Do Ministro	MNEC - Direcção Geral De Planeamento, Orçamento E Gestão	MNEC - Direcção Nacional Da Política Externa	MNEC - Direcção Nacional Do Protocolo Do Estado	MNEC - Direcção Geral Dos Assuntos Economicos E Integração Regional	MNEC - Direcção Geral Das Comunidades, Assuntos Consulares e Migrações	MNEC - Serviços Dos Assuntos Jurídicos E Tratados
02.02.02.01.01-Limpeza Higiene E C		2,519,818					
02.02.02.01.03.01-Assistência Técnica							
02.02.02.09.09-Outros Serviços	424,306	9,845,181					
02.06-Transferências	5,200,000	64,286,152					
02.06.01-Para Governos Estrangeiros	5,200,000	58,000,000					
02.06.01.09.01-Outros Transferências		58,000,000					
02.06.01.09.03-Id Outros Transferêr	5,200,000						
02.06.02-Organismos internacionais		6,286,152					
02.06.02.01.01-Quotas A Organismos		6,286,152					
02.08-Outras Despesas		1,414,000					
02.08.01-Seguros		1,414,000					
03-Activos E Passivos		2,000,000					
03.01-Activos Não Financeiros		2,000,000					
03.01.01-Activos Fixos		2,000,000					
03.01.01.02.01.01-01-Viaturas Ligei		2,000,000					




3 056000 000000

Mapa XV - Despesas de Funcionamento Segundo as Classificações Económica e Organica

GOV - Ministério Dos Negocios Estrangeiros e Comunidades

Inspeção Diplomática E Consular		MNEC - Serviços Externos	
Total		4,260,720	1,322,286,860
02-Despesas		4,260,720	1,297,584,122
02.01-Despesas com pessoal		4,260,720	947,431,480
02.01.01-Remunerações certas e perm.		4,248,720	834,028,574
02.01.01.01.02-Pessoal Do Quadro		3,371,232	96,263,151
02.01.01.01.03-Pessoal Contratado			230,697,241
02.01.01.01.04-Pessoal Em Regime De			7,251,522
02.01.01.02.01-Gratificações Permar			8,117,077
02.01.01.02.02-Subsídios Permanente		877,488	439,720,485
02.01.01.02.03-Despesas De Represer			2,135,051
02.01.01.02.04-Gratificações Eventu			9,771,443
02.01.01.02.05-Horas Extraordinária			3,554,415
02.01.01.02.06-Alimentação E Alojaj			372,180
02.01.01.02.07-Formação			5,633,117
02.01.01.02.09-Outros Suplementos E			28,859,666
02.01.01.03.02-Recrutamentos E Nome			1,653,226
02.01.02-Segurança Social		12,000	113,402,906
02.01.02.01.01-Contribuições Para P			47,208,727
02.01.02.01.02-Encargos Com A Saúde			62,971,470
02.01.02.01.03-Abono De Família		12,000	139,200
02.01.02.01.04-Seguros De Acidentes			1,051,903
02.01.02.01.09-Encargos Diversos De			2,031,606
02.02-Aquisição de bens e serviços		313,044,481	
02.02.01-Aquisição de bens		62,271,490	
02.02.01.00.03-Produtos Alimentares			505,908
02.02.01.00.04-Roupa Vestuário E C			743,956
02.02.01.00.05-Material De Escritór			9,412,614
02.02.01.00.09-Material De Transport			951,144
02.02.01.01.00-Livros E Documentaç			3,045,728
02.02.01.01.01-Artigos Honoríficos			2,160,185
02.02.01.01.02-Combustíveis E Lubri			13,561,141
02.02.01.01.03-Material De Limpeza,			4,620,656
02.02.01.01.04-Material De Conserve			2,482,723
02.02.01.09.09-Outros Bens			24,787,435
02.02.02-Aquisição De Serviços		250,772,991	
02.02.02.00.01-Rendas E Alugueres			87,419,256
02.02.02.00.02-Conservação E Repara			11,464,203
02.02.02.00.03-Comunicações			18,720,548

Inspeção Diplomática E Consular		MNEC - Serviços Externos	
Total		4,260,720	1,322,286,860
02-Despesas		4,260,720	1,297,584,122
02.01-Despesas com pessoal		4,260,720	947,431,480
02.01.01-Remunerações certas e perm.		4,248,720	834,028,574
02.01.01.01.02-Pessoal Do Quadro		3,371,232	96,263,151
02.01.01.01.03-Pessoal Contratado			230,697,241
02.01.01.01.04-Pessoal Em Regime De			7,251,522
02.01.01.02.01-Gratificações Permar			8,117,077
02.01.01.02.02-Subsídios Permanente		877,488	439,720,485
02.01.01.02.03-Despesas De Represer			2,135,051
02.01.01.02.04-Gratificações Eventu			9,771,443
02.01.01.02.05-Horas Extraordinária			3,554,415
02.01.01.02.06-Alimentação E Alojaj			372,180
02.01.01.02.07-Formação			5,633,117
02.01.01.02.09-Outros Suplementos E			28,859,666
02.01.01.03.02-Recrutamentos E Nome			1,653,226
02.01.02-Segurança Social		12,000	113,402,906
02.01.02.01.01-Contribuições Para P			47,208,727
02.01.02.01.02-Encargos Com A Saúde			62,971,470
02.01.02.01.03-Abono De Família		12,000	139,200
02.01.02.01.04-Seguros De Acidentes			1,051,903
02.01.02.01.09-Encargos Diversos De			2,031,606
02.02-Aquisição de bens e serviços		313,044,481	
02.02.01-Aquisição de bens		62,271,490	
02.02.01.00.03-Produtos Alimentares			505,908
02.02.01.00.04-Roupa Vestuário E C			743,956
02.02.01.00.05-Material De Escritór			9,412,614
02.02.01.00.09-Material De Transport			951,144
02.02.01.01.00-Livros E Documentaç			3,045,728
02.02.01.01.01-Artigos Honoríficos			2,160,185
02.02.01.01.02-Combustíveis E Lubri			13,561,141
02.02.01.01.03-Material De Limpeza,			4,620,656
02.02.01.01.04-Material De Conserve			2,482,723
02.02.01.09.09-Outros Bens			24,787,435
02.02.02-Aquisição De Serviços		250,772,991	
02.02.02.00.01-Rendas E Alugueres			87,419,256
02.02.02.00.02-Conservação E Repara			11,464,203
02.02.02.00.03-Comunicações			18,720,548




3 056000 000000

Mapa XV - Despesas de Funcionamento Segundo as Classificações Económica e Organica

GOV - Ministério Dos Negocios Estrangeiros e Comunidades

	Total Serviços Simples	Total FSA	Total Geral
Total	1,648,803,554	0	1,648,803,554
02-Despesas	1,622,100,816	0	1,622,100,816
02.01-Despesas com pessoal	1,100,551,487	0	1,100,551,487
02.01.01-Remunerações certas e pe	987,041,781	0	987,041,781
02.01.01.01.01-Pessoal Dos Quadros	11,518,992	0	11,518,992
02.01.01.01.02-Pessoal Do Quadro	163,589,837	0	163,589,837
02.01.01.01.03-Pessoal Contratado	232,887,841	0	232,887,841
02.01.01.01.04-Pessoal Em Regime I	7,251,522	0	7,251,522
02.01.01.02.01-Gratificações Perman	8,168,701	0	8,168,701
02.01.01.02.02-Subsídios Permanen	450,468,157	0	450,468,157
02.01.01.02.03-Despesas De Repres	2,395,151	0	2,395,151
02.01.01.02.04-Gratificações Even	11,045,251	0	11,045,251
02.01.01.02.05-Horas Extraordinár	4,071,591	0	4,071,591
02.01.01.02.06-Alimentação E Aloj	372,180	0	372,180
02.01.01.02.07-Formação	5,633,117	0	5,633,117
02.01.01.02.08-Subsídio De Instal	7,500,000	0	7,500,000
02.01.01.02.09-Outros Suplementos	51,734,092	0	51,734,092
02.01.01.03.02-Recrutamentos E No	2,866,336	0	2,866,336
02.01.01.03.04-Reclassificações	3,165,360	0	3,165,360
02.01.01.03.05-Reingressos	18,287,841	0	18,287,841
02.01.01.03.06-Promoções	6,085,812	0	6,085,812
02.01.02-Segurança Social	113,509,706	0	113,509,706
02.01.02.01.01-Contribuições Para	47,208,727	0	47,208,727
02.01.02.01.02-Encargos Com A Saú	62,971,470	0	62,971,470
02.01.02.01.03-Abono De Família	246,000	0	246,000
02.01.02.01.04-Seguros De Acident	1,051,903	0	1,051,903
02.01.02.01.09-Encargos Diversos I	2,031,606	0	2,031,606
02.02-Aquisição de bens e serviços	413,541,016	0	413,541,016
02.02.01-Aquisição de bens	69,356,389	0	69,356,389
02.02.01.00.03-Produtos Alimentar	505,908	0	505,908
02.02.01.00.04-Roupa Vestuário E	1,433,125	0	1,433,125
02.02.01.00.05-Material De Escri	11,746,004	0	11,746,004
02.02.01.00.09-Material De Transp	1,951,764	0	1,951,764

	Total Serviços Simples	Total FSA	Total Geral
02-Despesas			
02.02.01.01.00-Livros E Documenta	3,045,728	0	3,045,728
02.02.01.01.01-Artigos Honoríficos	2,160,185	0	2,160,185
02.02.01.01.02-Combustíveis E Lubr	15,722,861	0	15,722,861
02.02.01.01.03-Material De Limpeza	4,620,656	0	4,620,656
02.02.01.01.04-Material De Conserv	2,482,723	0	2,482,723
02.02.01.01.05-Publicidade Dos At	350,000	0	350,000
02.02.01.09.09-Outros Bens	25,337,435	0	25,337,435
02.02.02-Aquisição De Serviços	344,184,627	0	344,184,627
02.02.02.00.01-Rendas E Aluguere	107,419,256	0	107,419,256
02.02.02.00.02-Conservação E Repa	13,490,543	0	13,490,543
02.02.02.00.03-Comunicações	25,224,949	0	25,224,949
02.02.02.00.04-Transportes	4,594,417	0	4,594,417
02.02.02.00.05-Água	9,894,523	0	9,894,523
02.02.02.00.06-Energia Eléctrica	22,960,328	0	22,960,328
02.02.02.00.07-Publicidade E Prop	1,028,924	0	1,028,924
02.02.02.00.08-Representação Dos	14,825,647	0	14,825,647
02.02.02.00.09-Deslocação E Estad	53,672,398	0	53,672,398
02.02.02.01.00-Vigilância E Segur	21,659,784	0	21,659,784
02.02.02.01.01-Limpeza Higiene E	7,516,818	0	7,516,818
02.02.02.01.02-Honorários	5,543,541	0	5,543,541
02.02.02.01.03.01-Assistência Téc	7,065,448	0	7,065,448
02.02.02.01.03.02-Assistência Téc	5,349,320	0	5,349,320
02.02.02.01.04-Outros Encargos Da	203,208	0	203,208
02.02.02.09.02-Seminários, Exposi	141,060	0	141,060
02.02.02.09.09-Outros Serviços	43,594,463	0	43,594,463
02.06-Transferências	83,036,278	0	83,036,278
02.06.01-Para Governos Estrangeir	63,200,000	0	63,200,000
02.06.01.09.01-Outros Transferênc	58,000,000	0	58,000,000
02.06.01.09.03-Id Outros Transferê	5,200,000	0	5,200,000
02.06.02-Organismos Internacionais	6,663,762	0	6,663,762
02.06.02.01.01-Quotas A Organismo	6,630,682	0	6,630,682
02.06.02.01.09-Outros Organismos	33,080	0	33,080
02.06.03-Administrações Públicas	13,172,516	0	13,172,516
02.06.03.01.01-Fundos E Serviços	11,372,516	0	11,372,516




3 056000 000000

Mapa XV - Despesas de Funcionamento Segundo as Classificações Económica e Organica

GOV - Ministério Dos Negocios Estrangeiros e Comunidades


	Total Serviços Simples	Total FSA	Total Geral
02-Despesas			
02.06.03.01.03-Embaixadas E Serviç	1,800,000	0	1,800,000
02.07-Benefícios Sociais	2,097,607	0	2,097,607
02.07.02-Benefícios de assistência	2,097,607	0	2,097,607
02.07.02.01.09-Outros Benefícios	2,000,000	0	2,000,000
02.07.02.02-Benefícios Sociais Em	97,607	0	97,607
02.08-Outras Despesas	22,874,428	0	22,874,428
02.08.01-Seguros	15,226,391	0	15,226,391
02.08.02-Outras Despesas	7,577,916	0	7,577,916
02.08.02.01.09-Id Outras Corrente	7,577,916	0	7,577,916
02.08.05-Restituições	20,000	0	20,000
02.08.05.99-Outras Restituições	20,000	0	20,000
02.08.07-Outras Despesas Residual	50,121	0	50,121
03-Activos E Passivos	26,702,738	0	26,702,738
03.01-Activos Não Financeiros	26,702,738	0	26,702,738
03.01.01-Activos Fixos	26,702,738	0	26,702,738
03.01.01.01.03.01-Edifícios Para I	4,009,181	0	4,009,181
03.01.01.02.01.01.01-Viaturas Lig	10,452,998	0	10,452,998
03.01.01.02.02.01-Ferramentas E Ut	20,530	0	20,530
03.01.01.02.03.01-Equipamento Adm	11,074,623	0	11,074,623
03.01.01.02.04.01-Outra Maquinari	1,145,406	0	1,145,406



Mapa XV - Despesas de Funcionamento Segundo as Classificações Económica e Organica

GOV - Ministério Da Defesa

	MD - Gabinete do Ministro	MD - Direcção Geral de Planeamento, Orçamento e Gestão	MD - Direcção Nacional de Defesa	MD - Centro De Estudos De Defesa Nacional	MD - Inspeção Geral Defesa
Total	19,202,011	6,456,036	18,436,058	3,776,574	1,615,010
02-Despesas	19,102,011	4,906,036	18,236,058	3,676,574	1,615,010
02.01-Despesas com pessoal	11,866,372	2,690,027	6,260,356	2,116,574	1,615,010
02.01.01-Remunerações certas e perm:	11,847,172	2,686,027	6,164,356	2,114,174	1,615,010
02.01.01.01-01-Pessoal Dos Quadros	11,747,172				
02.01.01.01.02-Pessoal Do Quadro		1,800,000	2,753,184	808,752	
02.01.01.01.03-Pessoal Contratado			2,559,084		
02.01.01.02.05-Horas Extraordinária			300,000		
02.01.01.02.07-Formação	100,000	64,731	100,000	40,644	
02.01.01.02.09-Outros Suplementos E					
02.01.01.03.02-Recrutamentos E Nome		821,296	367,920	1,180,610	1,615,010
02.01.01.03.06-Promoções					
02.01.02-Segurança Social	19,200	4,000	96,000	2,400	
02.01.02.01.01-Contribuições Para A			84,168		
02.01.02.01.03-Abono De Família	19,200	4,000	55,200		
			40,800	2,400	
02.02-Aquisição de bens e serviços	6,835,639	2,136,009	11,375,702	1,560,000	
02.02.01-Aquisição de bens	855,000	919,400	760,000	380,000	
02.02.01.00.04-Roupa Vestuário E C		100,000			
02.02.01.00.05-Material De Escritór	180,000	180,000	150,000	80,000	
02.02.01.00.09-Material De Transpor	50,000	100,000	50,000		
02.02.01.01.00-Livros E Documentaçã				100,000	
02.02.01.01.02-Combustíveis E Lubri	455,000	309,400	210,000	70,000	
02.02.01.01.03-Material De Limpeza,	100,000	100,000	150,000	80,000	
02.02.01.01.04-Material De Conserva		50,000	100,000		
02.02.01.09.09-Outros Bens	70,000	80,000	100,000	50,000	
02.02.02-Aquisição De Serviços	5,980,639	1,216,609	10,615,702	1,180,000	
02.02.02.00.01-Rendas E Alugueres			1,344,000		
02.02.02.00.02-Conservação E Repara	100,000	100,000	100,000	100,000	
02.02.02.00.03-Comunicações	200,000	150,000	300,000	100,000	
02.02.02.00.04-Transportes	100,000	100,000			
02.02.02.00.05-Água	150,000	150,000	300,000	150,000	
02.02.02.00.06-Energia Eléctrica	150,000	306,609	600,000	150,000	
02.02.02.00.07-Publicidade E Propag		50,000			
02.02.02.00.08-Representação Dos Se	650,000		200,000		
02.02.02.00.09-Deslocação E Estadas	4,430,639	180,000	1,600,000	180,000	
02.02.02.01.03.01-Assistência Técni			5,866,098	400,000	
02.02.02.09.09-Outros Serviços	200,000	180,000	305,604	100,000	
02.06-Transferências			600,000		



3 056000 000000

Mapa XV - Despesas de Funcionamento Segundo as Classificações Económica e Orç

GOV - Ministério Da Defesa

	MD - Gabinete do Ministro	MD - Direcção Geral de Planeamento, Orçamento e Gestão	MD - Direcção Nacional de Defesa	MD - Centro De Estudos De Defesa Nacional	MD - Inspeção Geral Defesa
02.06.02-Organismos internacionais					600,000
02.06.02.01.01-Quotas A Organismos					600,000
02.08-Outras Despesas	400,000	80,000			
02.08.01-Seguros		80,000			
02.08.02-Outras Despesas	400,000				
02.08.02.01.09-Id Outras Correntes	400,000				
03-Activos E Passivos	100,000	1,550,000	200,000	100,000	
03.01-Activos Não Financeiros	100,000	1,550,000	200,000	100,000	
03.01.01-Activos Fixos	100,000	1,550,000	200,000	100,000	
03.01.01.02.01.01-Viaturas Ligei		1,350,000			
03.01.01.02.03.01-Equipamento Admir		200,000	200,000		100,000
03.01.01.02.04.01-Outra Maquinaria	100,000				




3 056000 000000

Mapa XV - Despesas de Funcionamento Segundo as Classificações Económica e Organica
GOV - Ministério Da Defesa

	Total Serviços Simples	Total FSA	Total Geral
Total	49,485,689	1,005,000,544	1,054,486,233
02-Despesas	47,535,689	1,000,888,544	1,048,424,233
02.01-Despesas com pessoal	24,548,339	617,855,048	642,403,387
02.01.01-Remunerações certas e pe.	24,426,739	580,291,435	604,718,174
02.01.01.01.01-Pessoal Dos Quadros	11,747,172	729,120	12,476,292
02.01.01.01.02-Pessoal Do Quadro	5,361,936	423,174,911	428,536,847
02.01.01.01.03-Pessoal Contratado	2,559,084	24,737,532	27,296,616
02.01.01.02.01-Gratificações Permanentes	0	433,128	433,128
02.01.01.02.02-Subsídios Permanentes	0	5,333,952	5,333,952
02.01.01.02.03-Despesas De Representação	0	260,928	260,928
02.01.01.02.05-Horas Extraordinárias	300,000	0	300,000
02.01.01.02.07-Formação	305,375	5,000,000	5,305,375
02.01.01.02.08-Subsídio De Instalação	0	235,000	235,000
02.01.01.02.09-Outros Suplementos	3,163,540	118,000,000	121,163,540
02.01.01.03.02-Recrutamentos E Contratações	821,296	0	821,296
02.01.01.03.03-Progressões	0	932,764	932,764
02.01.01.03.06-Promoções	168,336	1,454,100	1,622,436
02.01.02-Segurança Social	121,600	37,563,613	37,685,213
02.01.02.01.01-Contribuições Para Seguros	55,200	35,803,613	35,858,813
02.01.02.01.02-Encargos Com A Saúde	0	860,000	860,000
02.01.02.01.03-Abono De Família	66,400	900,000	966,400
02.02-Aquisição de bens e serviços	21,907,350	361,064,837	382,972,187
02.02.01-Aquisição de bens	2,914,400	279,715,200	282,629,600
02.02.01.00.01-Matérias Primas E Materiais	0	1,800,000	1,800,000
02.02.01.00.02-Medicamentos	0	2,800,000	2,800,000
02.02.01.00.03-Produtos Alimentares	0	183,477,000	183,477,000
02.02.01.00.04-Roupa Vestuário E Acessórios	100,000	21,536,000	21,636,000
02.02.01.00.05-Material De Escritório	590,000	3,110,000	3,700,000
02.02.01.00.06-Material De Consumo	0	656,000	656,000
02.02.01.00.08-Material De Educação	0	588,000	588,000
02.02.01.00.09-Material De Transportes	200,000	15,556,000	15,756,000
02.02.01.01.00-Livros E Documentos	100,000	0	100,000
02.02.01.01.01-Artigos Honoríficos	0	130,000	130,000


	Total Serviços Simples	Total FSA	Total Geral
02-Despesas			
02.02.01.01.02-Combustíveis E Lubrificantes	1,044,400	25,466,000	26,510,400
02.02.01.01.03-Material De Limpeza	430,000	3,883,200	4,313,200
02.02.01.01.04-Material De Conservação	150,000	11,436,000	11,586,000
02.02.01.01.05-Publicidade Dos Atos	0	300,000	300,000
02.02.01.09.09-Outros Bens	300,000	8,977,000	9,277,000
02.02.02-Aquisição De Serviços	18,992,950	81,349,637	100,342,587
02.02.02.00.01-Rendas E Aluguéis	1,344,000	300,000	1,644,000
02.02.02.00.02-Conservação E Reparação	400,000	8,368,000	8,768,000
02.02.02.00.03-Comunicações	750,000	5,627,000	6,377,000
02.02.02.00.04-Transportes	200,000	0	200,000
02.02.02.00.05-Água	750,000	13,254,000	14,004,000
02.02.02.00.06-Energia Eléctrica	1,206,609	23,356,000	24,562,609
02.02.02.00.07-Publicidade E Propaganda	50,000	120,000	170,000
02.02.02.00.08-Representação Dos Serviços	850,000	1,642,450	2,492,450
02.02.02.00.09-Deslocação E Estadiação	6,390,639	23,890,000	30,280,639
02.02.02.01.00-Vigilância E Segurança	0	360,000	360,000
02.02.02.01.02-Honorários	0	422,400	422,400
02.02.02.01.03.01-Assistência Técnica	6,266,098	210,987	6,477,085
02.02.02.09.01-Formação	0	60,000	60,000
02.02.02.09.09-Outros Serviços	785,604	3,738,800	4,524,404
02.06-Transferências	600,000	750,000	1,350,000
02.06.02-Organismos internacionais	600,000	750,000	1,350,000
02.06.02.01.01-Quotas A Organismos Internacionais	600,000	750,000	1,350,000
02.07-Benefícios Sociais	0	16,968,659	16,968,659
02.07.01-Benefícios sociais	0	16,968,659	16,968,659
02.07.01.01.04-Pensões de reserva	0	16,968,659	16,968,659
02.08-Outras Despesas	480,000	4,250,000	4,730,000
02.08.01-Seguros	80,000	4,000,000	4,080,000
02.08.02-Outras Despesas	400,000	0	400,000
02.08.02.01.09-Id Outras Correntes	400,000	0	400,000
02.08.07-Outras Despesas Residual	0	250,000	250,000
03-Activos E Passivos	1,950,000	4,112,000	6,062,000
03.01-Activos Não Financeiros	1,950,000	4,112,000	6,062,000
03.01.01-Activos Fixos	1,950,000	4,112,000	6,062,000
03.01.01.02.01.01-Viaturas Ligadas	1,350,000	0	1,350,000
03.01.01.02.02.01-Ferramentas E Utensílios	0	900,000	900,000
03.01.01.02.03.01-Equipamento Administrativo	500,000	2,372,000	2,872,000
03.01.01.02.04.01-Outra Maquinaria	100,000	840,000	940,000



Mapa XV - Despesas de Funcionamento Segundo as Classificações Económica e Organica

GOV - Ministério Da Justiça E Trabalho


	MJT - Gabinete Do Ministro	MJT - Direcção Geral De Planeamento, Orçamento e Gestão	MJT - Direcção Geral da Política de Justiça	MJT - Direcção Geral De Registo, Notariado E Identificação	MJT - Direcção Geral Dos Serviços Prisionais E Da Reinserção Social	MJT - Direcção-Geral Do Trabalho	MJT - Inspeção-Geral Do Trabalho
Total	30,511,572	98,026,215	17,224,020	147,229,727	325,342,814	14,074,919	41,170,734
02-Despesas	30,511,572	98,026,215	17,224,020	147,229,727	325,342,814	14,074,919	41,170,734
02.01-Despesas com pessoal	13,591,572	20,497,390	17,224,020	131,813,087	222,149,474	11,491,625	37,671,206
02.01.01-Remunerações certas e perma	13,581,972	20,478,190	17,224,020	131,529,687	221,596,674	11,472,425	37,563,286
02.01.01.01.01-Pessoal Dos Quadros	12,128,472						
02.01.01.01.02-Pessoal Do Quadro		9,669,586	5,392,620	101,138,296	68,229,542	7,208,699	17,928,720
02.01.01.01.03-Pessoal Contratado	180,000	2,400,000	2,400,000	8,584,428	68,874,380	1,582,680	1,223,112
02.01.01.01.04-Pessoal Em Regime De		1,920,000			2,400,000		
02.01.01.02.01-Gratificações Permar				252,528			
02.01.01.02.02-Subsídios Permanente	1,013,400			741,652	41,601,106		2,975,640
02.01.01.02.03-Despesas De Represer	260,100						
02.01.01.02.04-Gratificações Eventu		2,500,000					
02.01.01.02.05-Horas Extraordinária		800,000				69,624	69,624
02.01.01.02.08-Subsídio De Instalaç		989,172	8,917,464	16,934,383	12,171,859	1,820,082	15,366,190
02.01.01.02.09-Outros Suplementos E				3,878,400	27,659,983		
02.01.01.03.02-Recrutamentos E Nome		1,672,548	513,936			791,340	
02.01.01.03.05-Reingressos		526,884			659,804		
02.01.01.03.06-Promoções							
02.01.02-Segurança Social	9,600	19,200		283,400	552,800	19,200	107,920
02.01.02.01.01-Contribuições Para A							73,680
02.01.02.01.03-Abono De Família	9,600	19,200		283,400	552,800	19,200	34,240
02.02-Aquisição de bens e serviços	11,120,000	75,028,825			81,116,207	2,583,294	3,499,528
02.02.01-Aquisição de bens		7,628,430			81,116,207	852,000	2,126,057
02.02.01.00.02-Medicamentos					6,090,957		
02.02.01.00.03-Produtos Alimentares					75,025,250		
02.02.01.00.04-Roupa Vestuário E C		178,430					
02.02.01.00.05-Material De Escritór		1,350,000				310,000	85,000
02.02.01.00.09-Material De Transpor		1,000,000				95,000	
02.02.01.01.00-Livros E Documentaçã						200,000	
02.02.01.01.02-Combustíveis E Lubri		3,850,000					
02.02.01.01.03-Material De Limpeza,		1,000,000				110,000	
02.02.01.01.04-Material De Conserva		250,000				87,000	
02.02.01.09.09-Outros Bens						50,000	2,041,057
02.02.02-Aquisição De Serviços	11,120,000	67,400,395				1,731,294	1,373,471
02.02.02.00.01-Rendas E Alugueres		20,738,000					
02.02.02.00.02-Conservação E Repara		2,000,000					
02.02.02.00.03-Comunicações		14,530,475				499,057	
02.02.02.00.05-Água		5,000,000				250,000	



3 056000 000000

GOV - Ministério Da Justiça E Trabalho

	MJT - Gabinete Do Ministro	MJT - Direcção Geral De Planeamento, Orçamento e Gestão	MJT - Direcção Geral da Politica de Justiça	MJT - Direcção Geral De Registo, Notariado E Identificação	MJT - Direcção Geral Dos Servicos Prisionais E Da Reinserção Social	MJT - Direcção-Geral Do Trabalho	MJT - Inspeção-Geral Do Trabalho
02.02.02.00.06-Energia Eléctrica		14,000,000				270,000	
02.02.02.00.09-Deslocação E Estadas	11,120,000					500,000	402,310
02.02.02.01.00-Vigilância E Segurar		4,531,920					
02.02.02.01.01-Limpeza Higiene E C		6,000,000					
02.02.02.09.09-Outros Servicos		600,000				212,237	971,161
02.06-Transferências	5,800,000						
02.06.03-Administrações Públicas	5,800,000						
02.06.03.01.09-Outras Transferência	5,800,000						
02.08-Outras Despesas		2,500,000		15,416,640	22,077,133		
02.08.01-Seguros		2,500,000					
02.08.07-Outras Despesas Residual				15,416,640	22,077,133		



3 056000 000000

Mapa XV - Despesas de Funcionamento Segundo as Classificações Económica e Organica

GOV - Ministério Da Justiça E Trabalho

MIT - Direcção Geral De Apoio ao Processo Eleitoral	
Total	29,517,935
02-Despesas	29,517,935
02.01-Despesas com pessoal	11,239,651
02.01.01-Remunerações certas e perm.	11,221,651
02.01.01.01.02-Pessoal Do Quadro	5,516,736
02.01.01.01.03-Pessoal Contratado	344,124
02.01.01.02.05-Horas Extraordinárias	263,772
02.01.01.02.07-Formação	500,000
02.01.01.02.09-Outros Suplementos E	2,183,747
02.01.01.03.05-Reingressos	2,413,272
02.01.02-Segurança Social	18,000
02.01.02.01.03-Abono De Família	18,000
02.02-Aquisição de bens e serviços	10,789,453
02.02.01-Aquisição de bens	1,967,873
02.02.01.00.05-Material De Escritór	331,338
02.02.01.01.00-Livros E Documentaçã	100,080
02.02.01.01.02-Combustíveis E Lubri	686,000
02.02.01.01.03-Material De Limpeza,	197,460
02.02.01.01.04-Material De Conserve	264,000
02.02.01.09.09-Outros Bens	388,995
02.02.02-Aquisição De Serviços	8,821,580
02.02.02.00.01-Rendas E Alugueres	350,000
02.02.02.00.02-Conservação E Repara	720,000
02.02.02.00.03-Comunicações	600,000
02.02.02.00.05-Água	600,000
02.02.02.00.06-Energia Eléctrica	780,000
02.02.02.00.09-Deslocação E Estadã	3,380,944
02.02.02.09.09-Outros Serviços	2,390,636
02.08-Outras Despesas	7,488,831
02.08.01-Seguros	228,248
02.08.02-Outras Despesas	7,260,583
02.08.02.01.09-Id Outras Correntes	7,260,583

	Total Serviços Simples	Total FSA	Total Geral
Total	703,097,936	975,028,891	1,678,126,827
02-Despesas	703,097,936	971,841,891	1,674,939,827
02.01-Despesas com pessoal	465,678,025	774,735,860	1,240,413,885
02.01.01-Remunerações certas e pe.	464,667,905	730,925,131	1,195,593,036
02.01.01.01.01-Pessoal Dos Quadro:	12,128,472	0	12,128,472
02.01.01.01.02-Pessoal Do Quadro	215,084,199	249,235,764	464,319,963
02.01.01.01.03-Pessoal Contratado	85,588,724	101,608,212	187,196,936
02.01.01.01.04-Pessoal Em Regime I	4,320,000	0	4,320,000
02.01.01.02.01-Gratificações Perma	252,528	103,493,633	103,746,161
02.01.01.02.02-Subsídios Permanent	46,331,798	92,110,074	138,441,872
02.01.01.02.03-Despesas De Repres	260,100	454,767	714,867
02.01.01.02.04-Gratificações Event	2,500,000	8,755,325	11,255,325
02.01.01.02.05-Horas Extraordinár:	403,020	35,000	438,020
02.01.01.02.06-Alimentação E Aloj:	0	30,000	30,000
02.01.01.02.07-Formação	500,000	2,105,000	2,605,000
02.01.01.02.08-Subsídio De Instal:	800,000	1,980,000	2,780,000
02.01.01.02.09-Outros Suplementos	58,382,897	165,282,719	223,665,616
02.01.01.03.02-Recrutamentos E Nor	31,538,383	0	31,538,383
02.01.01.03.05-Reingressos	5,391,096	4,836,030	10,227,126
02.01.01.03.06-Promoções	1,186,688	998,607	2,185,295
02.01.02-Segurança Social	1,010,120	43,810,729	44,820,849
02.01.02.01.01-Contribuições Para	73,680	36,961,145	37,034,825
02.01.02.01.03-Abono De Família	936,440	1,070,000	2,006,440
02.01.02.01.04-Seguros De Acident	0	5,779,584	5,779,584
02.02-Aquisição de bens e serviços	184,137,307	188,349,500	372,486,807
02.02.01-Aquisição de bens	93,690,567	58,179,208	151,869,775
02.02.01.00.02-Medicamentos	6,090,957	310,000	6,400,957
02.02.01.00.03-Produtos Alimentar	75,025,250	600,000	75,625,250
02.02.01.00.04-Roupa Vestuário E	178,430	500,000	678,430
02.02.01.00.05-Material De Escrit	2,076,338	17,777,518	19,853,856
02.02.01.00.06-Material De Consum	0	150,690	150,690
02.02.01.00.07-Munições Explosiv	0	1,000,000	1,000,000
02.02.01.00.08-Material De Educaç	0	1,210,000	1,210,000


Mapa XV - Despesas de Funcionamento Segundo as Classificações Económica e Organica

GOV - Ministério Da Justiça E Trabalho

	Total Serviços Simples	Total FSA	Total Geral
02-Despesas			
02.02.01.00.09-Material De Transporte	1,095,000	4,081,000	5,176,000
02.02.01.01.00-Livros E Documentação	300,080	1,810,000	2,110,080
02.02.01.01.01-Artigos Honoríficos	0	400,000	400,000
02.02.01.01.02-Combustíveis E Lubrificantes	4,536,000	19,164,000	23,700,000
02.02.01.01.03-Material De Limpeza	307,460	4,540,000	4,847,460
02.02.01.01.04-Material De Conservação	1,351,000	3,260,000	4,611,000
02.02.01.09.09-Outros Bens	2,730,052	3,376,000	6,106,052
02.02.02-Aquisição De Serviços	90,446,740	130,170,292	220,617,032
02.02.02.00.01-Rendas E Alugueres	21,088,000	22,702,664	43,790,664
02.02.02.00.02-Conservação E Reparação	2,720,000	10,305,000	13,025,000
02.02.02.00.03-Comunicações	15,629,532	14,827,378	30,456,910
02.02.02.00.04-Transportes	0	540,000	540,000
02.02.02.00.05-Água	5,850,000	3,836,000	9,686,000
02.02.02.00.06-Energia Eléctrica	15,050,000	11,177,606	26,227,606
02.02.02.00.07-Publicidade E Propaganda	0	1,280,000	1,280,000
02.02.02.00.08-Representação Dos Serviços	0	750,000	750,000
02.02.02.00.09-Deslocação E Estada	15,403,254	16,365,626	31,768,880
02.02.02.01.00-Vigilância E Segurança	4,531,920	14,598,797	19,130,717
02.02.02.01.01-Limpeza Higiene E	6,000,000	13,942,100	19,942,100
02.02.02.01.02-Honorários	0	1,962,000	1,962,000
02.02.02.01.03.01-Assistência Técnica	0	3,390,000	3,390,000
02.02.02.09.09-Outros Serviços	4,174,034	14,493,121	18,667,155
02.06-Transferências	5,800,000	1,183,080	6,983,080
02.06.02-Organismos internacionais	0	983,080	983,080
02.06.02.01.01-Quotas A Organismos	0	983,080	983,080
02.06.03-Administrações Públicas	5,800,000	200,000	6,000,000
02.06.03.01.09-Outras Transferências	5,800,000	200,000	6,000,000
02.08-Outras Despesas	47,482,604	7,573,451	55,056,055
02.08.01-Seguros	2,728,248	6,323,451	9,051,699
02.08.02-Outras Despesas	7,260,583	1,250,000	8,510,583
02.08.02.01.09-Id Outras Correntes	7,260,583	1,250,000	8,510,583
02.08.07-Outras Despesas Residual	37,493,773	0	37,493,773
03-Activos E Passivos	0	3,187,000	3,187,000
03.01-Activos Não Financeiros	0	3,187,000	3,187,000
03.01.01-Activos Fixos	0	3,187,000	3,187,000
03.01.01.02.03.01-Equipamento Administrativo	0	2,037,000	2,037,000
03.01.01.02.04.01-Outra Maquinaria	0	1,150,000	1,150,000



3 056000 000000



3 056000 000000

Mapa XV - Despesas de Funcionamento Segundo as Classificações Económica e Organica

GOV - Ministério Da Administração Interna

MAI - Gabinete Do Ministro - MAI		MAI - Direcção Geral De Planeamento, Orçamento E Gestão	MAI - Direcção Geral De Administração Interna	MAI - Inspeção Geral da Segurança Interna	MAI - Direcção Geral Dos Transportes Rodoviários	MAI - Serviço Nacional de Protecção Civil e Bombeiros	
		18,978,010	19,233,248	9,004,645	5,279,037	81,602,607	30,920,103
Total							
02-Despesas		18,978,010	19,233,248	8,754,645	5,279,037	73,002,607	30,920,103
02.01-Despesas com pessoal		16,128,010	9,715,703	5,322,581	4,073,469	48,418,102	18,025,721
02.01.01-Remunerações certas e perma		16,111,210	9,708,503	5,322,581	4,073,469	48,103,102	18,006,521
02.01.01.01.01-Pessoal Dos Quadros		6,135,420					
02.01.01.01.02-Pessoal Do Quadro		2,427,900	4,073,088	3,790,752	1,848,000	15,581,028	4,568,604
02.01.01.01.03-Pessoal Contratado		1,042,872	1,582,680			10,933,500	11,145,192
02.01.01.01.04-Pessoal Em Regime De							
02.01.01.02.01-Gratificações Permar			121,313		944,856	9,423,216	
02.01.01.02.02-Subsídios Permanente		1,013,400				121,308	529,484
02.01.01.02.03-Despesas De Represer		260,100					
02.01.01.02.04-Gratificações Eventu							
02.01.01.02.05-Horas Extraordinária		111,837					
02.01.01.02.07-Formação			200,000	266,465	100,000	900,000	150,096
02.01.01.02.09-Outros Suplementos E		5,119,681	2,922,668	52,236	1,180,613	161,371	100,017
02.01.01.03.02-Recrutamentos E Nome			808,754	1,213,128		100,000	300,000
02.01.01.03.04-Reclassificações						2,712,612	
02.01.01.03.05-Reingressos						3,639,384	1,213,128
02.01.01.03.06-Promoções						1,314,916	
02.01.03.06-Promoções						67,396	
02.01.02-Segurança Social		16,800	7,200			3,148,371	315,000
02.01.02.01.03-Abono De Família		16,800	7,200				19,200
02.01.02.01.04-Seguros De Acidentes							240,000
02.02-Aquisição de bens e serviços		2,850,000	8,617,545	3,412,064	1,035,568	24,444,505	12,694,382
02.02.01-Aquisição de bens		150,000	2,750,000	1,020,000	150,000	8,588,774	3,781,041
02.02.01.00.01-Matérias Primas E Su						4,500,000	
02.02.01.00.04-Roupa Vestuário E C						80,000	630,000
02.02.01.00.05-Material De Escritór			850,000	550,000	50,000	2,306,812	560,200
02.02.01.00.09-Material De Transpor			350,000			100,000	450,000
02.02.01.01.00-Livros E Documentaçã				100,000			
02.02.01.01.02-Combustíveis E Lubri			1,000,000	220,000	100,000	700,000	1,590,841
02.02.01.01.03-Material De Limpeza,			150,000	150,000		300,000	200,000
02.02.01.01.04-Material De Conserva			50,000			281,962	
02.02.01.09.09-Outros Bens		150,000	350,000			320,000	350,000
02.02.02-Aquisição De Serviços		2,700,000	5,867,545	2,392,064	885,568	15,855,731	8,913,341
02.02.02.00.01-Rendas E Alugueres						1,620,000	
02.02.02.00.02-Conservação E Repara			600,000			800,000	1,030,800
02.02.02.00.03-Comunicações			850,000	150,000	285,568	1,100,000	668,000
02.02.02.00.04-Transportes						145,789	




3 056000 000000

Mapa XV - Despesas de Funcionamento Segundo as Classificações Económica e Organica

GOV - Ministério Da Administração Interna

MAI - Gabinete Do Ministro		MAI - Direcção Geral De	MAI - Direcção Geral De	MAI - Inspeção Geral da	MAI - Direcção Geral Dos	MAI - Serviço Nacional de
- MAI		Planeamento, Orçamento E	Administração Interna	Segurança Interna	Transportes Rodoviários	Protecção Civil e Bombeiros
		Gestão				
02.02.02.00.05-Água		750,000			214,902	619,457
02.02.02.00.06-Energia Eléctrica		1,500,000			1,200,000	1,228,669
02.02.02.00.07-Publicidade E Propag		150,000			600,000	
02.02.02.00.08-Representação Dos Se	200,000					260,041
02.02.02.00.09-Deslocação E Estadas	2,500,000	350,000	1,575,475	400,000	600,000	1,581,226
02.02.02.01.00-Vigilância E Segurar		950,000			2,018,520	685,860
02.02.02.01.01-Limpeza Higien E C					550,000	
02.02.02.01.02-Honorários			100,000		1,000,000	
02.02.02.01.03.01-Assistência Técni		167,545			2,000,000	
02.02.02.09.01-Formação		550,000	566,589	200,000	4,006,520	2,839,288
02.02.02.09.09-Outros Serviços						
02.08-Outras Despesas		900,000	20,000	170,000	140,000	200,000
02.08.01-Seguros		350,000	20,000		140,000	200,000
02.08.02-Outras Despesas				170,000		
02.08.02.01.09-Id Outras Correntes				170,000		
02.08.07-Outras Despesas Residual		550,000				
03-Activos E Passivos			250,000		8,600,000	
03.01-Activos Não Financeiros			250,000		8,600,000	
03.01.01-Activos Fixos			250,000		8,600,000	
03.01.01.02.03.01-Equipamento Admir			250,000		5,000,000	
03.01.01.02.04.01-Outra Maquinaria					3,600,000	



3056000 000000

Mapa XV - Despesas de Funcionamento Segundo as Classificações Económica e Organica
GOV - Ministério Da Administração Interna

		Total Serviços Simples	Total FSA	Total Geral
Total		165,017,650	3,033,613,992	3,198,631,642
02-Despesas		156,167,650	3,029,613,992	3,185,781,642
02.01-Despesas com pessoal		101,683,586	2,617,718,888	2,719,402,474
02.01.01-Remunerações certas e pe.		101,325,386	2,461,209,959	2,562,535,345
02.01.01.01.01-Pessoal Dos Quadros		6,135,420	0	6,135,420
02.01.01.01.02-Pessoal Do Quadro		29,861,472	1,856,538,096	1,886,399,568
02.01.01.01.03-Pessoal Contratado		26,089,272	12,783,672	38,872,944
02.01.01.01.04-Pessoal Em Regime I		1,042,872	1,320,000	2,362,872
02.01.01.02.01-Gratificações Perman		9,423,216	0	9,423,216
02.01.01.02.02-Subsídios Permanent		2,730,361	346,903,992	349,634,353
02.01.01.02.03-Despesas De Repres		260,100	0	260,100
02.01.01.02.04-Gratificações Event		1,050,096	1,500,000	2,550,096
02.01.01.02.05-Horas Extraordinár		373,225	160,000	533,225
02.01.01.02.06-Alimentação E Aloj		0	27,317,200	27,317,200
02.01.01.02.07-Formação		966,465	4,826,207	5,792,672
02.01.01.02.08-Subsídio De Instal		0	2,800,000	2,800,000
02.01.01.02.09-Outros Suplementos		11,987,810	152,907,548	164,895,358
02.01.01.03.02-Recrutamentos E Nor		6,874,394	50,703,244	57,577,638
02.01.01.03.04-Reclassificações		1,314,916	0	1,314,916
02.01.01.03.05-Reingressos		67,396	3,450,000	3,517,396
02.01.01.03.06-Promoções		3,148,371	0	3,148,371
02.01.02-Segurança Social		358,200	156,508,929	156,867,129
02.01.02.01.01-Contribuições Para		0	142,512,306	142,512,306
02.01.02.01.03-Abono De Família		118,200	1,706,400	1,824,600
02.01.02.01.04-Seguros De Acident		240,000	12,290,223	12,530,223
02.02-Aquisição de bens e serviços		53,054,064	393,685,104	446,739,168
02.02.01-Aquisição de bens		16,439,815	192,957,468	209,397,283
02.02.01.00.01-Matérias Primas E		4,500,000	0	4,500,000
02.02.01.00.02-Medicamentos		0	1,520,000	1,520,000
02.02.01.00.04-Roupa Vestuário E		710,000	41,150,000	41,860,000
02.02.01.00.05-Material De Escrit		4,317,012	8,902,346	13,219,358
02.02.01.00.09-Material De Transp		900,000	32,517,256	33,417,256
02.02.01.01.00-Livros E Documenta		100,000	0	100,000
02-Despesas		36,614,249	200,727,636	237,341,885
02.02.01.01.02-Combustíveis E Lubr		3,610,841	83,766,906	87,377,747
02.02.01.01.03-Material De Limpeza		800,000	2,589,242	3,389,242
02.02.01.01.04-Material De Conserv		331,962	12,757,605	13,089,567
02.02.01.09.09-Outros Bens		1,170,000	9,754,113	10,924,113
02.02.02-Aquisição De Serviços		1,620,000	13,951,987	15,571,987
02.02.02.00.01-Rendas E Alugueres		2,430,800	26,702,411	29,133,211
02.02.02.00.02-Conservação E Repar		3,053,568	14,390,541	17,444,109
02.02.02.00.03-Comunicações		145,789	0	145,789
02.02.02.00.04-Transportes		1,584,359	27,318,251	28,902,610
02.02.02.00.05-Água		3,928,669	56,829,662	60,758,331
02.02.02.00.06-Energia Eléctrica		750,000	3,080,000	3,830,000
02.02.02.00.07-Publicidade E Prop		460,041	150,000	610,041
02.02.02.00.08-Representação Dos		7,006,701	15,000,000	22,006,701
02.02.02.00.09-Deslocação E Estad		2,018,520	0	2,018,520
02.02.02.01.00-Vigilância E Segur		2,185,860	1,500,000	3,685,860
02.02.02.01.01-Limpeza Higiene E		1,000,000	6,974,000	7,974,000
02.02.02.01.02-Honorários		2,100,000	850,000	2,950,000
02.02.02.01.03.01-Assistência Téc		167,545	1,500,000	1,667,545
02.02.02.09.01-Formação		0	100,000	100,000
02.02.02.09.02-Seminários, Exposi		8,162,397	32,380,784	40,543,181
02.02.02.09.09-Outros Serviços		0	0	0
02.08-Outras Despesas		1,430,000	18,210,000	19,640,000
02.08.01-Seguros		710,000	13,800,000	14,510,000
02.08.02-Outras Despesas		170,000	0	170,000
02.08.02.01.09-Id Outras Corrente		170,000	0	170,000
02.08.02-Outras Despesas Diversas		0	2,160,000	2,160,000
02.08.02.01.02-Bolsas De Estudo E		0	2,160,000	2,160,000
02.08.06-Indemnizações		0	1,500,000	1,500,000
02.08.07-Outras Despesas Residual		550,000	750,000	1,300,000
03-Activos E Passivos		8,850,000	4,000,000	12,850,000
03.01-Activos Não Financeiros		8,850,000	4,000,000	12,850,000
03.01.01-Activos Fixos		8,850,000	4,000,000	12,850,000
03.01.01.02.03.01-Equipamento Adm		5,250,000	4,000,000	9,250,000
03.01.01.02.04.01-Outra Maquinari		3,600,000	0	3,600,000




3056000 000000

Mapa XV - Despesas de Funcionamento Segundo as Classificações Económica e Organica

Gov - Ministerio Do Turismo E Transportes

	MTT - Gabinete Do Ministro Do Turismo E Transportes	MTT- DGPOG	MTT - Direcção Geral Do Turismo E Transportes	MTT - Gabinete De Gestão Das Zonas Turísticas Especiais
Total	27,289,281	34,217,251	20,592,915	7,844,004
02-Despesas	27,289,281	34,217,251	20,592,915	7,844,004
02.01-Despesas com pessoal	13,685,316	12,435,165	13,897,577	6,089,704
02.01.01-Remunerações certas e perm:	13,685,316	12,372,669	13,897,577	6,089,704
02.01.01.01.01-Pessoal Dos Quadros	12,411,816			
02.01.01.01.02-Pessoal Do Quadro		5,456,496	8,820,588	3,000,000
02.01.01.01.03-Pessoal Contratado		840,000	1,774,956	728,080
02.01.01.01.04-Pessoal Em Regime De				420,000
02.01.01.02.02-Subsídios Permanente	1,013,400		45,437	
02.01.01.02.03-Despesas De Represer	260,100			
02.01.01.02.07-Formação		800,000		
02.01.01.02.09-Outros Suplementos E		3,985,268	240,708	1,941,624
02.01.01.03.02-Recrutamentos E Nome				
02.01.01.03.05-Reingressos		930,065	3,015,888	
02.01.01.03.06-Promoções		360,840		
02.01.02-Segurança Social		62,496		
02.01.02.01.04-Seguros De Acidentes		62,496		
02.02-Aquisição de bens e serviços	12,403,965	19,660,837	6,145,324	1,504,300
02.02.01-Aquisição de bens	1,219,819	2,179,222	1,978,500	268,300
02.02.01.00.05-Material De Escritór	271,856	319,222	304,275	118,300
02.02.01.00.09-Material De Transpor	166,500	400,000	335,000	
02.02.01.01.02-Combustíveis E Lubri	206,014	560,000	532,000	
02.02.01.01.03-Material De Limpeza,		150,000	90,000	
02.02.01.01.04-Material De Conserva	180,000	350,000	279,807	
02.02.01.09.09-Outros Bens	395,449	400,000	437,418	150,000
02.02.02-Aquisição De Serviços	11,184,146	17,481,615	4,166,824	1,236,000
02.02.02.00.01-Rendas E Alugueres		6,600,000		
02.02.02.00.02-Conservação E Repara	233,100	700,000	275,000	100,000
02.02.02.00.03-Comunicações		2,800,000	180,000	
02.02.02.00.05-Água	299,714	800,000	248,867	56,000
02.02.02.00.06-Energia Eléctrica		2,800,000	336,000	
02.02.02.00.07-Publicidade E Propag		207,175		
02.02.02.00.08-Representação Dos Se	1,800,568	500,000	1,650,000	560,000
02.02.02.00.09-Deslocação E Estadas	8,044,194	1,639,440		
02.02.02.01.00-Vigilância E Segurar		1,035,000	250,000	
02.02.02.01.01-Limpeza Higiene E C			791,340	420,000
02.02.02.01.03.01-Assistência Técni			435,617	100,000
02.02.02.09.09-Outros Serviços	806,570	400,000		
02.08-Outras Despesas	1,200,000	2,121,249	550,014	250,000
02.08.01-Seguros		500,000	150,000	
02.08.02-Outras Despesas	1,200,000	1,621,249	400,014	250,000
02.08.02.01.09-Id Outras Correntes	1,200,000	1,621,249	400,014	250,000



3 056000 000000

Mapa XV - Despesas de Funcionamento Segundo as Classificações Económica e Organica

Gov - Ministerio Do Turismo E Transportes

Total	Total FSA	Total Geral
89,943,451	99,664,902	189,608,353
02-Despesas	97,535,100	187,478,551
02.01-Despesas com pessoal	56,004,528	102,112,290
02.01.01-Remunerações certas e pe.	51,632,102	97,677,368
02.01.01.01.01-Pessoal Dos Quadros	0	12,411,816
02.01.01.01.02-Pessoal Do Quadro	8,064,000	22,341,084
02.01.01.01.03-Pessoal Contratado	3,081,024	7,855,980
02.01.01.01.04-Pessoal Em Regime I	2,760,000	4,328,080
02.01.01.02.01-Gratificações Perman	648,000	648,000
02.01.01.02.02-Subsídios Permanent	937,589	2,416,426
02.01.01.02.03-Despesas De Represent	0	260,100
02.01.01.02.07-Formação	5,747,001	6,547,001
02.01.01.02.09-Outros Suplementos	0	4,225,976
02.01.01.03.02-Recrutamentos E Nor	30,394,488	32,336,112
02.01.01.03.05-Reingressos	0	3,945,953
02.01.01.03.06-Promoções	0	360,840
02.01.02-Segurança Social	4,372,426	4,434,922
02.01.02.01.01-Contribuições Para	3,045,426	3,045,426
02.01.02.01.04-Seguros De Acident	1,327,000	1,389,496
02.02-Aquisição de bens e serviços	40,663,372	80,377,798
02.02.01-Aquisição de bens	10,600,000	16,245,841
02.02.01.00.04-Roupa Vestuário E	3,300,000	3,300,000
02.02.01.00.05-Material De Escrita	700,000	1,713,653
02.02.01.00.09-Material De Transp	1,000,000	1,901,500
02.02.01.01.00-Livros E Documenta	1,800,000	1,800,000
02.02.01.01.01-Artigos Honoríficos	200,000	200,000
02.02.01.01.02-Combustíveis E Lubr	700,000	1,998,014
02.02.01.01.03-Material De Limpeza	400,000	640,000
02.02.01.01.04-Material De Conserv	1,000,000	1,809,807
02.02.01.01.07-Materiais De Public	300,000	300,000
02.02.01.09.09-Outros Bens	1,200,000	2,582,867
02.02.02-Aquisição De Serviços	30,063,372	64,131,957
02.02.02.00.01-Rendas E Alugueres	2,266,672	8,866,672

Total Serviços Simples	Total FSA	Total Geral
02-Despesas		
02.02.02.00.02-Conservação E Repar	1,308,100	1,408,100
02.02.02.00.03-Comunicações	2,980,000	3,389,200
02.02.02.00.04-Transportes	0	650,000
02.02.02.00.05-Água	1,404,581	1,554,581
02.02.02.00.06-Energia Eléctrica	3,136,000	3,316,000
02.02.02.00.07-Publicidade E Prop	207,175	1,774,675
02.02.02.00.08-Representação Dos	1,800,568	1,800,568
02.02.02.00.09-Deslocação E Estad	10,754,194	15,754,194
02.02.02.01.00-Vigilância E Segur	1,639,440	2,659,440
02.02.02.01.01-Limpeza Higiene E	1,285,000	2,005,000
02.02.02.01.03.01-Assistência Téc	1,211,340	5,211,340
02.02.02.01.03.02-Assistência Téc	0	3,000,000
02.02.02.09.09-Outros Serviços	1,742,187	12,742,187
02.08-Outras Despesas	4,121,263	4,988,463
02.08.01-Seguros	650,000	1,150,000
02.08.02-Outras Despesas	3,471,263	3,838,463
02.08.02.01.09-Id Outras Correntes	3,471,263	3,838,463
03-Activos E Passivos	0	2,129,802
03.01-Activos Não Financeiros	0	2,129,802
03.01.01-Activos Fixos	0	2,129,802
03.01.01.02.03.01-Equipamento Admi	0	2,129,802




3 056000 000000

Mapa XV - Despesas de Funcionamento Segundo as Classificações Económica e Organica

Gov - Ministerio Da Economia Maritima

	Gabinete do MEM	MEM - Direcção Geral De Planeamento, Orçamento E Gestão	MEM - Direcção Geral De Economia Maritima	Mem - Direcção Geral Dos Recursos Marinhos	Mem - Unidade De Fiscalização E Garantia De Qualidade
Total	32,015,911	24,118,840	17,243,714	25,334,840	16,067,611
02-Despesas	32,015,911	23,418,840	16,743,714	24,834,840	15,767,611
02.01-Despesas com pessoal	17,062,911	7,119,272	10,513,003	15,663,807	10,008,805
02.01.01-Remunerações certas e perm:	17,062,911	7,119,272	10,513,003	15,663,807	10,008,805
02.01.01.01.01-Pessoal Dos Quadros	12,136,428				
02.01.01.01.02-Pessoal Do Quadro			2,225,481	9,472,524	3,513,096
02.01.01.01.03-Pessoal Contratado		2,309,652			
02.01.01.01.04-Pessoal Em Regime De		700,000			
02.01.01.02.02-Subsídios Permanente	1,260,000		180,000		
02.01.01.02.03-Despesas De Represer	408,000				
02.01.01.02.07-Formação		600,000			
02.01.01.03.02-Recrutamentos E Nome	3,258,483	3,509,620	8,107,522	5,091,363	6,495,709
02.01.01.03.05-Reingressos				1,099,920	
02.02-Aquisição de bens e serviços	14,453,000	15,849,568	6,130,711	9,111,033	5,578,806
02.02.01-Aquisição de bens	1,618,000	1,723,500	1,269,211	982,396	1,208,000
02.02.01.00.05-Material De Escritór		225,000	67,500	125,000	90,000
02.02.01.00.09-Material De Transpor	200,000				200,000
02.02.01.01.00-Livros E Documentaç	300,000	100,000	200,000	100,000	
02.02.01.01.02-Combustíveis E Lubri	240,000	336,000	144,000	245,000	168,000
02.02.01.01.03-Material De Limpeza,		250,000		100,000	
02.02.01.01.04-Material De Conserva	400,000	200,000	300,000	150,000	200,000
02.02.01.09.09-Outros Bens	478,000	612,500	557,711	262,396	550,000
02.02.02-Aquisição De Serviços	12,835,000	14,126,068	4,861,500	8,128,637	4,370,806
02.02.02.00.01-Rendas E Alugueres			1,251,500	2,400,000	
02.02.02.00.02-Conservação E Repara	150,000	2,992,439	300,000	250,000	116,291
02.02.02.00.03-Comunicações		1,500,000	500,000	706,604	900,000
02.02.02.00.04-Transportes	300,000				
02.02.02.00.05-Água		800,000	200,000	200,000	200,000
02.02.02.00.06-Energia Eléctrica		1,900,000		900,000	1,100,000
02.02.02.00.07-Publicidade E Propa	900,000	500,000		300,000	
02.02.02.00.08-Representação Dos Se	500,000				
02.02.02.00.09-Deslocação E Estada	8,725,000	733,629	820,000	800,000	854,515
02.02.02.01.00-Vigilância E Segurar		3,000,000			
02.02.02.01.01-Limpeza Higiene E C		1,200,000		600,000	
02.02.02.01.02-Honorários					300,000
02.02.02.01.03.01-Assistência Técni	1,500,000	1,000,000	1,000,000	1,000,000	500,000
02.02.02.09.01-Formação				500,000	
02.02.02.09.09-Outros Serviços	760,000	500,000	790,000	472,033	400,000
02.08-Outras Despesas	500,000	450,000	100,000	60,000	180,000



3 056000 000000

Mapa XV - Despesas de Funcionamento Segundo as Classificações Económica e Organica


Gov - Ministerio Da Economia Maritima

	Gabinete do MEM	MEM - Direcção Geral De Planeamento, Orçamento E Gestão	MEM - Direcção Geral Da Economia Maritima	Mem - Direcção Geral Dos Recursos Marinhos	Mem - Unidade De Fiscalização E Garantia De Qualidade
02.08.01-Seguros		450,000	100,000	60,000	180,000
02.08.02-Outras Despesas Diversas	500,000				
02.08.02.01.01-Transferências A Ins	500,000				
03-Activos E Passivos	700,000	700,000	500,000	500,000	300,000
03.01-Activos Não Financeiros	700,000	700,000	500,000	500,000	300,000
03.01.01-Activos Fixos	700,000	700,000	500,000	500,000	300,000
03.01.01.02.03.01-Equipamento Admir	700,000	700,000	500,000	500,000	300,000

Mapa XV - Despesas de Funcionamento Segundo as Classificações Económica e Organica

Gov - Ministerio Da Economia Maritima

	Total Serviços Simples	Total FSA	Total Geral
Total	114,780,916	730,797,270	845,578,186
02-Despesas	112,780,916	726,807,554	839,588,470
02.01-Despesas com pessoal	60,367,798	162,027,540	222,395,338
02.01.01-Remunerações certas e pe.	60,367,798	146,067,414	206,435,212
02.01.01.01.01-Pessoal Dos Quadros	12,136,428	0	12,136,428
02.01.01.01.02-Pessoal Do Quadro	15,211,101	93,296,059	108,507,160
02.01.01.01.03-Pessoal Contratado	2,309,652	31,988,663	34,298,315
02.01.01.01.04-Pessoal Em Regime I	700,000	0	700,000
02.01.01.02.01-Gratificações Perma	0	3,754,260	3,754,260
02.01.01.02.02-Subsídios Permanent	1,440,000	0	1,440,000
02.01.01.02.03-Despesas De Represe	408,000	100,000	508,000
02.01.01.02.04-Gratificações Event	0	4,370,774	4,370,774
02.01.01.02.05-Horas Extraordinári	0	479,160	479,160
02.01.01.02.06-Alimentação E Alojã	0	206,750	206,750
02.01.01.02.07-Formação	600,000	6,853,025	7,453,025
02.01.01.03.02-Recrutamentos E Nor	26,462,697	0	26,462,697
02.01.01.03.03-Progressões	0	418,723	418,723
02.01.01.03.05-Reingressos	1,099,920	4,600,000	5,699,920
02.01.02-Segurança Social	0	15,960,126	15,960,126
02.01.02.01.01-Contribuições Para	0	14,512,486	14,512,486
02.01.02.01.03-Abono De Família	0	55,200	55,200
02.01.02.01.04-Seguros De Acidente	0	1,392,440	1,392,440
02.02-Aquisição de bens e serviços	51,123,118	69,458,923	120,582,041
02.02.01-Aquisição de bens	6,801,107	17,498,703	24,299,810
02.02.01.00.01-Matérias Primas E s	0	500,000	500,000
02.02.01.00.03-Produtos Alimentare	0	350,000	350,000
02.02.01.00.04-Roupa Vestuário E	0	319,955	319,955
02.02.01.00.05-Material De Escrito	507,500	1,727,343	2,234,843
02.02.01.00.09-Material De Transpo	400,000	735,000	1,135,000
02.02.01.01.00-Livros E Documenta	700,000	0	700,000
02.02.01.01.02-Combustíveis E Lubr	1,133,000	10,535,575	11,668,575
02.02.01.01.03-Material De Limpeza	350,000	167,793	517,793
02.02.01.01.04-Material De Conserv	1,250,000	200,000	1,450,000




Mapa XV - Despesas de Funcionamento Segundo as Classificações Económica e Organica

Gov - Ministerio Da Economia Maritima

	Total Serviços Simples	Total FSA	Total Geral
02-Despesas			
02.02.01.09.09-Outros Bens	2,460,607	2,963,037	5,423,644
02.02.02-Aquisição De Serviços	44,322,011	51,960,220	96,282,231
02.02.02.00.01-Rendas E Alugueres	3,651,500	5,386,000	9,037,500
02.02.02.00.02-Conservação E Repar	3,808,730	7,411,375	11,220,105
02.02.02.00.03-Comunicações	3,606,604	5,768,828	9,375,432
02.02.02.00.04-Transportes	300,000	0	300,000
02.02.02.00.05-Água	1,400,000	1,351,727	2,751,727
02.02.02.00.06-Energia Eléctrica	3,900,000	5,086,923	8,986,923
02.02.02.00.07-Publicidade E Propa	1,700,000	292,900	1,992,900
02.02.02.00.08-Representação Dos S	500,000	0	500,000
02.02.02.00.09-Deslocação E Estad	11,933,144	5,560,100	17,493,244
02.02.02.01.00-Vigilância E Segura	3,000,000	3,345,098	6,345,098
02.02.02.01.01-Limpeza Higiene E	1,800,000	2,663,184	4,463,184
02.02.02.01.02-Honorários	300,000	2,780,000	3,080,000
02.02.02.01.03.01-Assistência Téc	5,000,000	7,120,000	12,120,000
02.02.02.01.03.02-Assistência Téc	0	1,300,000	1,300,000
02.02.02.09.01-Formação	500,000	1,000,000	1,500,000
02.02.02.09.02-Seminários, Exposic	0	100,000	100,000
02.02.02.09.09-Outros Serviços	2,922,033	2,794,085	5,716,118
02.05-Subsidios	0	367,529,529	367,529,529
02.05.02-A Empresas Privadas	0	367,529,529	367,529,529
02.05.02.01-Subsidios A Empresas I	0	367,529,529	367,529,529
02.06-Transferências	0	124,060,000	124,060,000
02.06.02-Organismos internacionais	0	60,000	60,000
02.06.02.01.09-Outros Organismos I	0	60,000	60,000
02.06.03-Administrações Públicas	0	124,000,000	124,000,000
02.06.03.01.02-Municipios Corrente	0	124,000,000	124,000,000
02.08-Outras Despesas	1,290,000	3,731,562	5,021,562
02.08.01-Seguros	790,000	3,731,562	4,521,562
02.08.02-Outras Despesas Diversas	500,000	0	500,000
02.08.02.01.01-Transferências A Tr	500,000	0	500,000
03-Activos E Passivos	2,000,000	3,989,716	5,989,716
03.01-Activos Não Financeiros	2,000,000	3,989,716	5,989,716
03.01.01-Activos Fixos	2,000,000	3,689,716	5,689,716
03.01.01.02.03.01-Equipamento Admi	2,000,000	3,389,716	5,389,716
03.01.01.02.04.01-Outra Maquinaria	0	300,000	300,000
03.01.04-Recursos naturais	0	300,000	300,000
03.01.04.04.02.01-Aplicações Infor	0	300,000	300,000





3056000 000000

Mapa XV - Despesas de Funcionamento Segundo as Classificações Económica e Organica


Gov - Ministério Da Industria, Comércio E Energia

	Gabinete Do Mice	Mice - Direcção Geral De Planeamento, Orçamento E Gestão	Mice - Direcção Nacional De Energia, Industria E Comercio	MEE - Inspeção Geral Das Actividades Económicas	MEE - Direcção Regional da MEE - Direcção Regional da Economia do Norte	MEE - Direcção Regional da MEE - Direcção Regional da Economia do Centro
Total	18,056,875	33,522,748	36,490,362	29,811,293	6,676,116	4,867,507
02-Despesas	18,056,875	33,522,748	36,490,362	29,811,293	6,676,116	4,867,507
02.01-Despesas com pessoal	11,111,676	6,432,640	31,346,752	21,586,363	4,489,956	2,040,696
02.01.01-Remunerações certas e perm.	11,111,676	6,432,640	31,341,952	21,571,963	4,480,356	2,040,696
02.01.01.01-Pessoal Dos Quadros	8,090,784					
02.01.01.01.02-Pessoal Do Quadro						
02.01.01.01.04-Pessoal Em Regime De	1,747,392		24,447,252	10,489,764	3,491,184	2,040,696
02.01.01.02-Subsídios Permanente	1,013,400		62,983	2,499,637		
02.01.01.02.03-Despesas De Represer	260,100					
02.01.01.02.07-Formação		1,000,000				
02.01.01.02.09-Outros Suplementos E				7,000,000		
02.01.01.03.02-Recrutamentos E Nome		2,463,888				
02.01.01.03.05-Reingressos			2,459,971	1,582,562	989,172	
02.01.01.03.06-Promoções			4,371,746			
02.01.02-Segurança Social			4,800	14,400	9,600	
02.01.02.01-Abono De Família			4,800	14,400	9,600	
02.02-Aquisição de bens e serviços	6,945,199	22,834,777	5,143,610	8,224,930	2,186,160	2,826,811
02.02.01-Aquisição de bens	1,547,631	3,984,620	632,534	439,354	677,920	350,171
02.02.01.00.05-Material De Escritór	335,624	500,000	300,000	150,000	100,000	80,171
02.02.01.00.09-Material De Transpor	185,000	600,000			130,000	
02.02.01.01.00-Livros E Documentaç		200,000				
02.02.01.01.02-Combustíveis E Lubri	327,007	1,082,414			247,920	
02.02.01.01.03-Material De Limpeza,		324,000		55,000		50,000
02.02.01.01.04-Material De Conservê	200,000	878,206		100,000	100,000	120,000
02.02.01.09.09-Outros Bens	500,000	400,000	332,534	134,354	100,000	100,000
02.02.02-Aquisição De Serviços	5,397,568	18,850,157	4,511,076	7,785,576	1,508,240	2,476,640
02.02.02.00.01-Rendas E Alugueres		6,000,000	3,906,720		1,200,000	
02.02.02.00.02-Conservação E Repara	259,000	1,366,099		100,000	120,000	100,000
02.02.02.00.03-Comunicações		1,907,422		200,000	290,000	80,000
02.02.02.00.05-Água		1,000,000		200,000	80,000	50,640
02.02.02.00.06-Energia Eléctrica		1,000,000		446,400	200,000	
02.02.02.00.07-Publicidade E Propag	250,000					
02.02.02.00.08-Representação Dos Se	1,300,568					
02.02.02.00.09-Deslocação E Estada	3,000,000					
02.02.02.01.00-Vigilância E Segurar		1,449,000		5,500,000		690,000
02.02.02.01.01-Limpeza Higiene E C		1,053,636		904,176		156,000
02.02.02.01.02-Honorários		1,224,000		345,000	618,240	
02.02.02.09.09-Outros Serviços	588,000	1,350,000	604,356	90,000	200,000	200,000
02.08-Outras Despesas		4,255,331				
02.08.01-Seguros		300,000				
02.08.02-Outras Despesas		3,955,331				
02.08.02.01.09-Id Outras Correntes		3,955,331				


Mapa XV - Despesas de Funcionamento Segundo as Classificações Económica e Organica

Gov - Ministério Da Industria, Comércio E Energia

	Total Serviços Simples	Total FSA	Total Geral
Total	129,424,901	29,556,922	158,981,823
02-Despesas	129,424,901	29,556,922	158,981,823
02.01-Despesas com pessoal	77,008,083	27,290,320	104,298,403
02.01.01-Remunerações certas e pe	76,979,283	24,056,800	101,036,083
02.01.01.01.01-Pessoal Dos Quadros	8,090,784	0	8,090,784
02.01.01.01.02-Pessoal Do Quadro	43,437,648	0	43,437,648
02.01.01.01.03-Pessoal Contratado	0	21,556,800	21,556,800
02.01.01.01.04-Pessoal Em Regime I	1,747,392	0	1,747,392
02.01.01.02.02-Subsídios Permanent	3,576,020	0	3,576,020
02.01.01.02.03-Despesas De Represe	260,100	0	260,100
02.01.01.02.07-Formação	1,000,000	0	1,000,000
02.01.01.02.09-Outros Suplementos	7,000,000	2,500,000	9,500,000
02.01.01.03.02-Recrutamentos E Non	2,463,888	0	2,463,888
02.01.01.03.05-Reingressos	5,031,705	0	5,031,705
02.01.01.03.06-Promoções	4,371,746	0	4,371,746
02.01.02-Segurança Social	28,800	3,233,520	3,262,320
02.01.02.01.01-Contribuições Para	0	3,233,520	3,233,520
02.01.02.01.03-Abono De Família	28,800	0	28,800
02.02-Aquisição de bens e serviços	48,161,487	2,266,602	50,428,089
02.02.01-Aquisição de bens	7,632,230	179,439	7,811,669
02.02.01.00.05-Material De Escrita	1,465,795	0	1,465,795
02.02.01.00.09-Material De Transp	915,000	0	915,000
02.02.01.01.00-Livros E Documenta	200,000	0	200,000
02.02.01.01.02-Combustíveis E Lubr	1,657,341	179,439	1,836,780
02.02.01.01.03-Material De Limpeza	429,000	0	429,000
02.02.01.01.04-Material De Conserv	1,398,206	0	1,398,206
02.02.01.09.09-Outros Bens	1,566,888	0	1,566,888
02.02.02-Aquisição De Serviços	40,529,257	2,087,163	42,616,420
02.02.02.00.01-Rendas E Alugueres	11,106,720	1,975,830	13,082,550
02.02.02.00.02-Conservação E Repar	1,945,099	0	1,945,099
02.02.02.00.03-Comunicações	2,477,422	0	2,477,422
02.02.02.00.05-Água	1,330,640	0	1,330,640
02.02.02.00.06-Energia Eléctrica	3,146,400	0	3,146,400
02-Despesas			
02.02.02.00.07-Publicidade E Prop	1,250,000	0	1,250,000
02.02.02.00.08-Representação Dos	1,300,568	0	1,300,568
02.02.02.00.09-Deslocação E Estad	8,500,000	0	8,500,000
02.02.02.01.00-Vigilância E Segur	3,043,176	0	3,043,176
02.02.02.01.01-Limpeza Higiene E	2,172,876	111,333	2,284,209
02.02.02.01.02-Honorários	1,224,000	0	1,224,000
02.02.02.09.09-Outros Serviços	3,032,356	0	3,032,356
02.08-Outras Despesas	4,255,331	0	4,255,331
02.08.01-Seguros	300,000	0	300,000
02.08.02-Outras Despesas	3,955,331	0	3,955,331
02.08.02.01.09-Id Outras Correntes	3,955,331	0	3,955,331



3 056000 000000




3 056000 000000

Mapa XV – Despesas de Funcionamento Segundo as Classificações Económica e Organica

GOV – Ministério Da Agricultura e Ambiente

	MAA - Gabinete do Ministro	MAA - DGPOG	MAA - Direcção Geral Da Agricultura, Silvicultura E Pecuária	MAA - Direcção Geral Do Ambiente
Total	26,644,329	328,058,520	53,164,462	13,923,954
02-Despesas	26,444,329	306,450,349	53,164,462	13,923,954
02.01-Despesas com pessoal	18,303,008	197,440,217	47,140,757	11,413,954
02.01.01-Remunerações certas e permi	18,273,008	193,041,017	46,730,757	10,746,576
02.01.01.01.01-Pessoal Dos Quadros	12,724,248			
02.01.01.01.02-Pessoal Do Quadro	1,758,228	82,409,931	37,384,687	9,524,136
02.01.01.01.03-Pessoal Contratado		33,070,961	7,355,978	190,140
02.01.01.01.04-Pessoal Em Regime De		4,500,000		
02.01.01.01.09-Pessoal Em Qualquer		1,900,000	200,000	
02.01.01.02.01-Gratificações Permar		4,156,000		
02.01.01.02.02-Subsídios Permanente	1,013,400	3,601,676	390,092	167,535
02.01.01.02.03-Despesas De Represer	500,100			
02.01.01.02.04-Gratificações Eventu		1,500,000	700,000	
02.01.01.02.05-Horas Extraordinária		1,890,000	500,000	
02.01.01.02.06-Alimentação E Alojjan		260,000		
02.01.01.02.07-Formação		2,600,000		
02.01.01.02.09-Outros Suplementos E	200,000	9,822,715	200,000	
02.01.01.03.02-Recrutamentos E Nome		12,641,122		
02.01.01.03.04-Reclassificações		16,495,716		
02.01.01.03.05-Reingressos	2,077,032	1,471,616		672,621
02.01.01.03.06-Promoções		16,721,280		192,144
02.01.02-Segurança Social	30,000	4,399,200	410,000	667,378
02.01.02.01.01-Contribuições Para F		3,520,000	250,000	660,178
02.01.02.01.02-Encargos Com A Saúde		610,000	100,000	
02.01.02.01.03-Abono De Família	30,000	269,200	60,000	7,200
02.02-Aquisição de bens e serviços	8,141,321	105,410,132	6,023,705	2,510,000
02.02.01-Aquisição de bens	1,930,000	35,852,426	2,350,000	440,000
02.02.01.00.01-Matérias Primas E Su		870,000		
02.02.01.00.02-Medicamentos		1,250,000		
02.02.01.00.04-Roupa Vestuário E C		1,905,000		
02.02.01.00.05-Material De Escritóri	380,000	2,670,000	200,000	
02.02.01.00.06-Material De Consumo		280,000		
02.02.01.00.09-Material De Transpor	400,000	6,867,426	500,000	200,000
02.02.01.01.02-Combustíveis E Lubri	850,000	13,150,000	800,000	200,000
02.02.01.01.03-Material De Limpeza,	100,000	3,360,000	300,000	40,000
02.02.01.01.04-Material De Conserva	50,000	3,570,000	150,000	
02.02.01.09.09-Outros Bens	150,000	1,930,000	400,000	
02.02.02-Aquisição De Serviços	6,211,321	69,557,706	3,673,705	2,070,000



3 056000 000000


Mapa XV - Despesas de Funcionamento Segundo as Classificações Económica e Organica
GOV - Ministério Da Agricultura e Ambiente

	MAA - Gabinete do Ministro	MAA - DGPOG	MAA - Direcção Geral Da Agricultura, Silvicultura E Pecuária	MAA - Direcção Geral Do Ambiente
02.02.02.00.01-Rendas E Alugueres		4,800,000		
02.02.02.00.02-Conservação E Repare	150,000	12,156,620	500,000	
02.02.02.00.03-Comunicações	450,000	7,092,000	300,000	150,000
02.02.02.00.04-Transportes		630,000		
02.02.02.00.05-Água	450,000	4,680,000	200,000	80,000
02.02.02.00.06-Energia Eléctrica		8,169,288		400,000
02.02.02.00.07-Publicidade E Propaga	470,000	1,850,000	200,000	
02.02.02.00.09-Deslocação E Estadas	4,023,121	6,670,000	300,000	
02.02.02.01.00-Vigilância E Segurar		7,275,620		1,440,000
02.02.02.01.01-Limpeza Higiene E C		1,840,000	800,000	
02.02.02.01.02-Honorários	268,200	5,904,178		
02.02.02.01.03.01-Assistência Técni	150,000	130,000		
02.02.02.09.01-Formação		500,000		
02.02.02.09.09-Outros Serviços	250,000	7,860,000	1,373,705	
02.08-Outras Despesas		3,600,000		
02.08.01-Seguros		3,600,000		
03-Activos E Passivos	200,000	21,608,171		
03.01-Activos Não Financeiros	200,000	21,608,171		
03.01.01-Activos Fixos	200,000	21,608,171		
03.01.01.01.06.01-Outras Construção		3,000,000		
03.01.01.02.01.01.01-Viaturas Ligei		4,500,000		
03.01.01.02.01.04.01-Pesados De Pas		5,500,000		
03.01.01.02.02.01-Ferramentas E Ute		710,000		
03.01.01.02.03.01-Equipamento Admir	200,000	7,398,171		
03.01.01.02.04.01-Outra Maquinaria		500,000		

Mapa XV - Despesas de Funcionamento Segundo as Classificações Económica e Organica

GOV - Ministério Da Agricultura e Ambiente

	Total Serviços Simples	Total FSA	Total Geral
Total	421,791,265	319,706,915	741,498,180
02-Despesas	399,983,094	319,656,915	719,640,009
02.01-Despesas com pessoal	274,297,936	273,021,681	547,319,617
02.01.01-Remunerações certas e pe.	268,791,358	241,615,039	510,406,397
02.01.01.01.01-Pessoal Dos Quadros	12,724,248	0	12,724,248
02.01.01.01.02-Pessoal Do Quadro	131,076,982	179,214,094	310,291,076
02.01.01.01.03-Pessoal Contratado	40,617,079	29,912,110	70,529,189
02.01.01.01.04-Pessoal Em Regime I	4,500,000	0	4,500,000
02.01.01.01.09-Pessoal Em Qualquer	2,100,000	0	2,100,000
02.01.01.02.01-Gratificações Perma	4,156,000	0	4,156,000
02.01.01.02.02-Subsídios Permanent	5,172,703	12,617,460	17,790,163
02.01.01.02.03-Despesas De Repres	500,100	500,000	1,000,100
02.01.01.02.04-Gratificações Event	2,200,000	1,680,000	3,880,000
02.01.01.02.05-Horas Extraordinári	2,390,000	3,111,661	5,501,661
02.01.01.02.06-Alimentação E Aloj	260,000	220,000	480,000
02.01.01.02.07-Formação	2,600,000	300,000	2,900,000
02.01.01.02.08-Subsídio De Instala	0	150,000	150,000
02.01.01.02.09-Outros Suplementos	10,222,715	0	10,222,715
02.01.01.03.02-Recrutamentos E Nor	12,641,122	5,571,010	18,212,132
02.01.01.03.04-Reclassificações	16,495,716	1,954,980	18,450,696
02.01.01.03.05-Reingressos	4,221,269	5,186,588	9,407,857
02.01.01.03.06-Promoções	16,913,424	1,197,136	18,110,560
02.01.02-Segurança Social	5,506,578	31,406,642	36,913,220
02.01.02.01.01-Contribuições Para	4,430,178	28,551,183	32,981,361
02.01.02.01.02-Encargos Com A Saú	710,000	0	710,000
02.01.02.01.03-Abono De Família	366,400	0	366,400
02.01.02.01.04-Seguros De Acidente	0	2,855,459	2,855,459
02.02-Aquisição de bens e serviços	122,085,158	44,606,555	166,691,713
02.02.01-Aquisição de bens	40,572,426	9,120,620	49,693,046
02.02.01.00.01-Matérias Primas E	870,000	500,000	1,370,000
02.02.01.00.02-Medicamentos	1,250,000	0	1,250,000
02.02.01.00.04-Roupa Vestuário E	1,905,000	80,000	1,985,000
02.02.01.00.05-Material De Escrito	3,250,000	1,032,306	4,282,306




Mapa XV - Despesas de Funcionamento Segundo as Classificações Económica e Organica

GOV - Ministério Da Agricultura e Ambiente

	Total Serviços Simples	Total FSA	Total Geral
02-Despesas			
02.02.01.00.06-Material De Consumo	280,000	0	280,000
02.02.01.00.09-Material De Transporte	7,967,426	700,000	8,667,426
02.02.01.01.02-Combustíveis E Lubrificantes	15,000,000	4,400,000	19,400,000
02.02.01.01.03-Material De Limpeza	3,800,000	758,314	4,558,314
02.02.01.01.04-Material De Conservação	3,770,000	1,250,000	5,020,000
02.02.01.09.09-Outros Bens	2,480,000	400,000	2,880,000
02.02.02-Aquisição De Serviços	81,512,732	35,485,935	116,998,667
02.02.02.00.01-Rendas E Alugueres	4,800,000	850,000	5,650,000
02.02.02.00.02-Conservação E Reparação	12,806,620	1,232,515	14,039,135
02.02.02.00.03-Comunicações	7,992,000	3,520,000	11,512,000
02.02.02.00.04-Transportes	630,000	2,900,000	3,530,000
02.02.02.00.05-Água	5,410,000	1,850,000	7,260,000
02.02.02.00.06-Energia Eléctrica	8,569,288	5,263,254	13,832,542
02.02.02.00.07-Publicidade E Propaganda	2,520,000	0	2,520,000
02.02.02.00.08-Representação Dos Serviços	0	120,000	120,000
02.02.02.00.09-Deslocação E Estadiação	10,993,121	3,900,000	14,893,121
02.02.02.01.00-Vigilância E Segurança	8,715,620	8,514,000	17,229,620
02.02.02.01.01-Limpeza Higiene E Saúde	2,640,000	4,234,900	6,874,900
02.02.02.01.02-Honorários	6,172,378	500,000	6,672,378
02.02.02.01.03.01-Assistência Técnica	280,000	950,000	1,230,000
02.02.02.09.01-Formação	500,000	0	500,000
02.02.02.09.09-Outros Serviços	9,483,705	1,651,266	11,134,971
02.06-Transferências	0	815,000	815,000
02.06.01-Para Governos Estrangeiros	0	700,000	700,000
02.06.01.01-Transferências Correntes	0	700,000	700,000
02.06.02-Organismos internacionais	0	15,000	15,000
02.06.02.01.01-Quotas A Organismos	0	15,000	15,000
02.06.03-Administrações Públicas	0	100,000	100,000
02.06.03.01.09-Outras Transferências	0	100,000	100,000
02.08-Outras Despesas	3,600,000	1,213,679	4,813,679
02.08.01-Seguros	3,600,000	918,500	4,518,500
02.08.02-Outras Despesas	0	200,000	200,000
02.08.02.01.09-Id Outras Correntes	0	200,000	200,000
02.08.07-Outras Despesas Residual	0	95,179	95,179
03-Activos E Passivos	21,808,171	50,000	21,858,171
03.01-Activos Não Financeiros	21,808,171	50,000	21,858,171
03.01.01-Activos Fixos	21,808,171	50,000	21,858,171
03.01.01.01.06.01-Outras Construções	3,000,000	0	3,000,000
03.01.01.02.01.01.01-Viaturas Ligeiras	4,500,000	0	4,500,000
03.01.01.02.01.04.01-Pesados De Transporte	5,500,000	0	5,500,000
03.01.01.02.02.01-Ferramentas E Utensílios	710,000	0	710,000
03.01.01.02.03.01-Equipamento Administrativo	7,598,171	50,000	7,648,171
03.01.01.02.04.01-Outra Maquinaria	500,000	0	500,000






3 056000 000000

Mapa XV - Despesas de Funcionamento Segundo as Classificações Económica e Organica
GOV - Ministério Da Educação

	ME - Gabinete do Ministro	ME - Direcção Nacional De Educação	ME - Direcção Geral De Planeamento Orçamento E Gestão	ME - Inspeção Geral	ME - Gabinete De Ensino Superior, Ciencia E Tecnologia	ME - Escolas Secundárias	ME - Delegações
Total	65,263,433	64,981,430	78,449,366	28,245,970	17,292,516	3,561,075,473	4,088,486,506
02-Despesas	65,263,433	64,981,430	77,949,366	28,245,970	17,292,516	3,529,863,066	4,084,511,060
02.01-Despesas com pessoal	20,666,360	53,274,136	48,813,284	26,811,492	10,849,971	3,168,457,131	3,865,959,264
02.01.01-Remunerações certas e perm.	20,661,560	53,235,736	48,755,684	26,782,692	10,847,571	3,166,872,731	3,861,802,584
02.01.01.01.01-Pessoal Dos Quadros	16,903,248						
02.01.01.01.02-Pessoal Do Quadro	399,636	38,948,112	37,824,612	13,962,876	7,433,832	1,988,239,944	2,128,337,064
02.01.01.01.03-Pessoal Contratado	227,676	13,002,732	8,983,740	1,169,148	325,308	1,123,419,756	1,154,896,652
02.01.01.01.04-Pessoal Em Regime De		600,000					
02.01.01.02.01-Gratificações Permar			97,332	374,028		320,000	
02.01.01.02.02-Subsídios Permanente	2,016,200	466,060			252,084		
02.01.01.02.03-Despesas De Represer	844,800		500,000			15,060,747	5,294,311
02.01.01.02.04-Gratificações Eventu		218,832	650,000	133,952	106,100	5,693,362	1,980,497
02.01.01.02.05-Horas Extraordinária						395,000	50,000
02.01.01.02.06-Alimentação E Alojaj	270,000		700,000			2,891,650	1,085,125
02.01.01.02.07-Formação					2,730,247	20,000	353,896,872
02.01.01.02.09-Outros Suplementos E				11,142,688			23,725,308
02.01.02-Segurança Social	4,800	38,400	57,600	28,800	2,400	1,584,400	4,156,680
02.01.02.01.01-Contribuições Para P			57,600			50,000	201,780
02.01.02.01.03-Abono De Família	4,800	38,400		28,800	2,400	1,484,400	3,954,900
02.01.02.01.04-Seguros De Acidentes						50,000	
02.02-Aquisição de bens e serviços	10,966,146	11,707,294	27,436,082	1,434,478	5,892,545	346,226,516	172,794,903
02.02.01-Aquisição de bens	2,419,667	1,780,561	5,257,842	466,670	477,000	150,852,090	49,296,084
02.02.01.00.01-Matérias Primas E Su						6,350,000	517,800
02.02.01.00.02-Medicamentos						492,000	18,000
02.02.01.00.03-Produtos Alimentares						5,965,000	1,752,609
02.02.01.00.04-Roupa Vestuário E C						5,879,492	338,500
02.02.01.00.05-Material De Escritór	166,500	1,028,161	1,870,000		152,000	38,487,084	10,461,338
02.02.01.00.06-Material De Consumo						268,000	30,000
02.02.01.00.08-Material De Educaçã						24,582,417	4,891,430
02.02.01.00.09-Material De Transpor						580,000	2,711,539
02.02.01.01.00-Livros E Documentaç						2,779,657	659,366
02.02.01.01.01-Artigos Honoríficos						1,433,000	325,000
02.02.01.01.02-Combustíveis E Lubri	1,188,000	752,400	1,165,500	346,500	145,000	1,530,394	5,893,810
02.02.01.01.03-Material De Limpeza,	800,000		1,125,000		90,000	10,896,414	5,235,171
02.02.01.01.04-Material De Conserva	265,167		97,342	120,170	90,000	34,839,454	12,738,741
02.02.01.09.09-Outros Bens			1,000,000			16,769,178	3,722,780
02.02.02-Aquisição De Serviços	8,546,479	9,926,733	22,178,240	967,808	5,415,545	195,374,426	123,498,819




3056000 000000

Mapa XV - Despesas de Funcionamento Segundo as Classificações Económica e Organica

GOV - Ministério Da Educação

	ME - Gabinete do Ministro	ME - Direcção Nacional De Educação	ME - Direcção Geral De Planeamento Orçamento E Gestão	ME - Inspeção Geral	ME - Gabinete De Ensino Superior, Ciencia E Tecnologia	ME - Escolas Secundárias	ME - Delegações
02.02.02.00.01-Rendas E Alugueres			3,540,000		1,440,000	70,000	5,052,000
02.02.02.00.02-Conservação E Reparaç	834,698		1,300,000	104,063	90,000	39,638,987	19,855,902
02.02.02.00.03-Comunicações	912,557	1,969,158	3,583,800	126,296	810,000	4,786,293	6,612,979
02.02.02.00.04-Transportes			4,000,000			5,462,411	1,536,445
02.02.02.00.05-Água	810,000	172,787	2,669,525	111,738		15,346,736	16,807,884
02.02.02.00.06-Energia Eléctrica					540,000	25,517,239	28,149,266
02.02.02.00.07-Publicidade E Propagaç	250,000	1,188,077	135,000	101,579	63,000	677,500	197,000
02.02.02.00.08-Representação Dos Se				524,132		1,584,992	135,000
02.02.02.00.09-Deslocação E Estadas	5,739,224	1,260,000		853,563		3,665,510	930,000
02.02.02.01.00-Vigilância E Segurar				864,864		19,054,556	155,000
02.02.02.01.01-Limpeza Higiene E C						31,705,017	260,000
02.02.02.01.02-Honorários		1,953,711	180,000	12,764,000		4,167,000	30,000
02.02.02.01.03.01-Assistência Técn						1,201,000	35,000
02.02.02.01.03.02-Assistência Técn						29,733,185	43,357,343
02.02.02.09.09-Outros Serviços		3,383,000	3,166,830	754,118			
02.06-Transferências	26,538,267					3,060,900	44,528,093
02.06.01-Para Governos Estrangeiros						475,700	100,000
02.06.01.01-Transferências Corrente						180,000	
02.06.01.09.01-Outros Transferência						295,700	100,000
02.06.03-Administrações Públicas	26,538,267					2,585,200	44,428,093
02.06.03.01.01-Fundos E Serviços Au						170,000	100,000
02.06.03.01.09-Outras Transferência	26,538,267					1,030,000	44,328,093
02.06.03.02.01-Fundos E Serviços Au						1,385,200	
02.07-Benefícios Sociais						1,635,000	60,000
02.07.01-Benefícios sociais						450,000	
02.07.01.02-Benefícios sociais em e						450,000	
02.07.02-Benefícios de assistência :						1,185,000	60,000
02.07.02.01.09-Outros Benefícios Sc						1,170,000	60,000
02.07.02.02-Benefícios Sociais Em F						15,000	
02.08-Outras Despesas	7,092,660		1,700,000	550,000		10,483,519	1,168,800
02.08.01-Seguros	625,000		1,700,000			2,324,920	388,800
02.08.02-Outras Despesas						2,309,000	110,000
02.08.02.01.09-Id Outras Correntes						2,309,000	110,000
02.08.02-Outras Despesas Diversas	1,500,000					355,000	220,000
02.08.02.01.01-Transferências A Ins	1,500,000						
02.08.02.01.02-Bolsas De Estudo E C						355,000	220,000
02.08.04-Organizações Não Governamei	3,967,660				550,000		
02.08.07-Outras Despesas Residual	1,000,000					5,474,599	450,000
03-Activos E Passivos			500,000			31,212,407	3,975,446
03.01-Activos Não Financeiros			500,000			31,212,407	3,975,446
03.01.01-Activos Fixos			500,000			31,212,407	3,975,446
03.01.01.02.02.01-Ferramentas E Ute						1,995,000	195,000
03.01.01.02.03.01-Equipamento Admir			500,000			21,440,998	3,144,446
03.01.01.02.04.01-Outra Maquinaria						7,776,409	636,000




3 056000 000000

Mapa XV - Despesas de Funcionamento Segundo as Classificações Económica e Organica
GOV - Ministério Da Educação


	Total Serviços Simples	Total FSA	Total Geral
Total	7,903,794,694	1,942,382,712	9,846,177,406
02-Despesas	7,868,106,841	1,934,000,626	9,802,107,467
02.01-Despesas com pessoal	7,194,831,638	1,125,539,166	8,320,370,804
02.01.01-Remunerações certas e pe.	7,188,958,558	1,037,270,711	8,226,229,269
02.01.01.01.01-Pessoal Dos Quadro	16,903,248	0	16,903,248
02.01.01.01.02-Pessoal Do Quadro	4,215,146,076	399,185,588	4,614,331,664
02.01.01.01.03-Pessoal Contratado	2,302,025,012	572,151,550	2,874,176,562
02.01.01.01.04-Pessoal Em Regime I	600,000	4,370,000	4,970,000
02.01.01.02.01-Gratificações Perma	320,000	25,743,769	26,063,769
02.01.01.02.02-Subsídios Permanent	226,574,731	2,940,268	229,514,999
02.01.01.02.03-Despesas De Repres	844,800	240,000	1,084,800
02.01.01.02.04-Gratificações Event	20,855,058	9,148,040	30,003,098
02.01.01.02.05-Horas Extraordinár	8,782,743	16,749,046	25,531,789
02.01.01.02.06-Alimentação E Aloj	715,000	0	715,000
02.01.01.02.07-Formação	4,676,775	1,920,000	6,596,775
02.01.01.02.09-Outros Suplementos	367,789,807	4,822,450	372,612,257
02.01.01.03.05-Reingressos	23,725,308	0	23,725,308
02.01.02-Segurança Social	5,873,080	88,268,455	94,141,535
02.01.02.01.01-Contribuições Para	251,780	85,819,611	86,071,391
02.01.02.01.02-Encargos Com A Saú	0	50,000	50,000
02.01.02.01.03-Abono De Família	5,571,300	153,440	5,724,740
02.01.02.01.04-Seguros De Acident	50,000	2,245,404	2,295,404
02.02-Aquisição de bens e serviços	576,457,964	302,904,509	879,362,473
02.02.01-Aquisição de bens	210,549,914	150,080,001	360,629,915
02.02.01.00.01-Matérias Primas E	6,867,800	1,822,407	8,690,207
02.02.01.00.02-Medicamentos	510,000	43,500	553,500
02.02.01.00.03-Produtos Alimentar	7,717,609	30,100,227	37,817,836
02.02.01.00.04-Roupa Vestuário E	6,217,992	1,080,000	7,297,992
02.02.01.00.05-Material De Escrit	52,165,083	7,652,222	59,817,305
02.02.01.00.06-Material De Consum	298,000	0	298,000
02.02.01.00.08-Material De Educaç	29,473,847	4,260,008	33,733,855
02.02.01.00.09-Material De Transp	3,291,539	2,731,696	6,023,235
02.02.01.01.00-Livros E Documenta	3,439,023	67,265,000	70,704,023

	Total Serviços Simples	Total FSA	Total Geral
02-Despesas			
02.02.01.01.01-Artigos Honoríficos	1,758,000	200,000	1,958,000
02.02.01.01.02-Combustíveis E Lubr	11,021,604	24,101,411	35,123,015
02.02.01.01.03-Material De Limpeza	18,146,585	4,406,030	22,552,615
02.02.01.01.04-Material De Conserv	48,150,874	3,599,936	51,750,810
02.02.01.09.09-Outros Bens	21,491,958	2,817,564	24,309,522
02.02.02-Aquisição De Serviços	365,908,050	152,824,508	518,732,558
02.02.02.00.01-Rendas E Alugueres	10,102,000	6,770,000	16,872,000
02.02.02.00.02-Conservação E Repar	61,823,650	8,780,720	70,604,370
02.02.02.00.03-Comunicações	18,801,083	11,669,811	30,470,894
02.02.02.00.04-Transportes	10,998,856	3,160,750	14,159,606
02.02.02.00.05-Água	35,918,670	12,835,174	48,753,844
02.02.02.00.06-Energia Eléctrica	57,309,366	30,710,752	88,020,118
02.02.02.00.07-Publicidade E Prop	1,322,500	2,122,000	3,444,500
02.02.02.00.08-Representação Dos	1,719,992	1,855,000	3,574,992
02.02.02.00.09-Deslocação E Estad	11,712,429	10,731,459	22,443,888
02.02.02.01.00-Vigilância E Segur	21,334,420	26,634,834	47,969,254
02.02.02.01.01-Limpeza Higiene E	33,754,897	16,352,464	50,107,361
02.02.02.01.02-Honorários	14,747,711	1,110,000	15,857,711
02.02.02.01.03.01-Assistência Técr	4,732,000	5,440,780	10,172,780
02.02.02.01.03.02-Assistência Técr	1,236,000	2,750,000	3,986,000
02.02.02.09.01-Formação	0	30,000	30,000
02.02.02.09.02-Seminários, Exposit	0	1,300,000	1,300,000
02.02.02.09.09-Outros Serviços	80,394,476	10,570,764	90,965,240
02.06-Transferências	74,127,260	1,500,000	75,627,260
02.06.01-Para Governos Estrangeir	575,700	0	575,700
02.06.01.01-Transferências Corrent	180,000	0	180,000
02.06.01.09.01-Outros Transferênci	395,700	0	395,700
02.06.02-Organismos internacionais	0	1,500,000	1,500,000
02.06.02.01.01-Quotas A Organismos	0	1,500,000	1,500,000
02.06.03-Administrações Públicas	73,551,560	0	73,551,560
02.06.03.01.01-Fundos E Serviços	270,000	0	270,000
02.06.03.01.09-Outras Transferênci	71,896,360	0	71,896,360
02.06.03.02.01-Fundos E Serviços	1,385,200	0	1,385,200



Mapa XV - Despesas de Funcionamento Segundo as Classificações Económica e Organica
GOV - Ministério Da Educação

	Total Serviços Simples	Total FSA	Total Geral
02-Despesas			
02.07-Benefícios Sociais	1,695,000	1,081,000	2,776,000
02.07.01-Benefícios sociais	450,000	0	450,000
02.07.01.02-Benefícios sociais em	450,000	0	450,000
02.07.02-Benefícios de assistência	1,245,000	1,081,000	2,326,000
02.07.02.01.09-Outros Benefícios	1,230,000	1,081,000	2,311,000
02.07.02.02-Benefícios Sociais Em	15,000	0	15,000
02.08-Outras Despesas	20,994,979	502,975,951	523,970,930
02.08.01-Seguros	5,038,720	1,894,727	6,933,447
02.08.02-Outras Despesas	2,419,000	14,181,224	16,600,224
02.08.02.01.09-Id Outras Corrente	2,419,000	14,181,224	16,600,224
02.08.02-Outras Despesas Diversas	2,075,000	486,400,000	488,475,000
02.08.02.01.01-Transferências A Ir	1,500,000	0	1,500,000
02.08.02.01.02-Bolsas De Estudo E	575,000	486,400,000	486,975,000
02.08.04-Organizações Não Govern	4,537,660	0	4,537,660
02.08.05-Restituições	0	500,000	500,000
02.08.05.99-Outras Restituições	0	500,000	500,000
02.08.07-Outras Despesas Residual	6,924,599	0	6,924,599
03-Activos E Passivos	35,687,853	8,382,086	44,069,939
03.01-Activos Não Financeiros	35,687,853	8,382,086	44,069,939
03.01.01-Activos Fixos	35,687,853	8,382,086	44,069,939
03.01.01.02.02.01-Ferramentas E Ut	2,190,000	605,000	2,795,000
03.01.01.02.03.01-Equipamento Adm	25,085,444	6,048,381	31,133,825
03.01.01.02.04.01-Outra Maquinari	8,412,409	1,500,000	9,912,409
03.01.01.03.09.01-Id Outros Activos	0	228,705	228,705




3 056000 000000

Mapa XV - Despesas de Funcionamento Segundo as Classificações Económica e Organica

GOV - Ministério Do Desporto

MDESP - Direcção Geral Dos Desportos	
Total	116,524,936
02-Despesas	116,524,936
02.01-Despesas com pessoal	19,274,314
02.01.01-Remunerações certas e perm.	19,255,114
02.01.01.01.02-Pessoal Do Quadro	8,365,668
02.01.01.01.03-Pessoal Contratado	1,381,308
02.01.01.01.04-Pessoal Em Regime De	791,340
02.01.01.02.01-Gratificações Permar	92,292
02.01.01.02.02-Subsídios Permanente	3,234,822
02.01.01.02.05-Horas Extraordinária	100,000
02.01.01.02.09-Outros Suplementos F	3,672,348
02.01.01.03.04-Reclassificações	1,528,560
02.01.01.03.06-Promoções	88,776
02.01.02-Segurança Social	19,200
02.01.02.01.03-Abono De Família	19,200
02.02-Aquisição de bens e serviços	8,609,500
02.02.01-Aquisição de bens	3,176,266
02.02.01.00.05-Material De Escritór	200,000
02.02.01.00.08-Material De Educaçã	2,476,266
02.02.01.01.02-Combustíveis E Lubri	300,000
02.02.01.01.03-Material De Limpeza,	200,000
02.02.02-Aquisição De Serviços	5,433,234
02.02.02.00.02-Conservação E Repara	300,000
02.02.02.00.03-Comunicações	300,000
02.02.02.00.05-Água	300,000
02.02.02.00.09-Deslocação E Estad	500,000
02.02.02.01.03.01-Assistência Técni	1,000,000
02.02.02.09.09-Outros Serviços	3,033,234
02.06-Transferências	250,300
02.06.02-Organismos internacionais	250,300
02.06.02.01.01-Quotas A Organismos	250,300
02.08-Outras Despesas	88,390,822
02.08.02-Outras Despesas	3,900,000
02.08.02.01.09-Id Outras Correntes	3,900,000
02.08.04-Organizações Não Govername	84,490,822

MDESP - Direcção Geral Dos Desportos	
Total	116,524,936
02-Despesas	116,524,936
02.01-Despesas com pessoal	19,274,314
02.01.01-Remunerações certas e perm.	19,255,114
02.01.01.01.02-Pessoal Do Quadro	8,365,668
02.01.01.01.03-Pessoal Contratado	1,381,308
02.01.01.01.04-Pessoal Em Regime De	791,340
02.01.01.02.01-Gratificações Permar	92,292
02.01.01.02.02-Subsídios Permanente	3,234,822
02.01.01.02.05-Horas Extraordinária	100,000
02.01.01.02.09-Outros Suplementos F	3,672,348
02.01.01.03.04-Reclassificações	1,528,560
02.01.01.03.06-Promoções	88,776
02.01.02-Segurança Social	19,200
02.01.02.01.03-Abono De Família	19,200
02.02-Aquisição de bens e serviços	8,609,500
02.02.01-Aquisição de bens	3,176,266
02.02.01.00.05-Material De Escritór	200,000
02.02.01.00.08-Material De Educaçã	2,476,266
02.02.01.01.02-Combustíveis E Lubri	300,000
02.02.01.01.03-Material De Limpeza,	200,000
02.02.02-Aquisição De Serviços	5,433,234
02.02.02.00.02-Conservação E Repara	300,000
02.02.02.00.03-Comunicações	300,000
02.02.02.00.05-Água	300,000
02.02.02.00.09-Deslocação E Estad	500,000
02.02.02.01.03.01-Assistência Técni	1,000,000
02.02.02.09.09-Outros Serviços	3,033,234
02.06-Transferências	250,300
02.06.02-Organismos internacionais	250,300
02.06.02.01.01-Quotas A Organismos	250,300
02.08-Outras Despesas	88,390,822
02.08.02-Outras Despesas	3,900,000
02.08.02.01.09-Id Outras Correntes	3,900,000
02.08.04-Organizações Não Govername	84,490,822




3 056000 000000

Mapa XV - Despesas de Funcionamento Segundo as Classificações Económica e Organica

GOV - Ministerio Da Familia E Da Inclusao Social

MFIS - Direcção Geral De Planeamento, Orçamento E Gestão		MFIS - Direcção-Geral Da Inclusão Social		MFIS - Direcção Geral De Imigração	
Total		361,520,748	57,358,938	7,985,390	
02-Despesas		361,020,748	57,358,938	7,985,390	
02.01-Despesas com pessoal		46,889,038	30,771,610	7,985,390	
02.01.01-Remunerações certas e permu		21,351,553	30,412,614	7,819,860	
02.01.01.01.02-Pessoal Do Quadro		8,632,380	20,972,916	4,011,732	
02.01.01.01.03-Pessoal Contratado		3,191,724	4,752,456	1,103,904	
02.01.01.02.02-Subsídios Permanente		48,636			
02.01.01.02.05-Horas Extraordinária		72,000	72,000	72,000	
02.01.01.02.07-Formação		1,000,000			
02.01.01.02.09-Outros Suplementos E		3,220,934	877,118	2,463,888	
02.01.01.03.02-Recrutamentos E Nome		3,720,259	1,860,130		
02.01.01.03.05-Reingressos		1,213,116	1,608,738		
02.01.01.03.06-Promoções		252,504	269,256	168,336	
02.01.02-Segurança Social		25,537,485	358,996	165,530	
02.01.02.01.01-Contribuições Para F		515,885	306,196	165,530	
02.01.02.01.02-Encargos Com A Saúde		25,000,000			
02.01.02.01.03-Abono De Família		21,600	52,800		
02.02-Aquisição de bens e serviços		17,795,163	158,000		
02.02.01-Aquisição de bens		2,701,494			
02.02.01.00.05-Material De Escritór		723,894			
02.02.01.00.09-Material De Transpor		500,000			
02.02.01.01.02-Combustíveis E Lubri		777,600			
02.02.01.01.03-Material De Limpeza,		150,000			
02.02.01.01.04-Material De Conserva		150,000			
02.02.01.09-Outros Bens		400,000			
02.02.02-Aquisição De Serviços		15,093,669	158,000		
02.02.02.00.01-Rendas E Alugueres		4,740,000			
02.02.02.00.02-Conservação E Repara		500,000			
02.02.02.00.03-Comunicações		2,000,000			
02.02.02.00.05-Água		572,469			
02.02.02.00.06-Energia Eléctrica		2,500,000			
02.02.02.00.07-Publicidade E Propag		400,000	158,000		
02.02.02.00.09-Deslocação E Estad		720,000			
02.02.02.01.00-Vigilância E Segurar		1,380,000			
02.02.02.01.01-Limpeza Higiene E C		1,200,000			
02.02.02.09-Outros Serviços		1,081,200			
02.06-Transferências		35,560,130	6,429,328		
02.06.03-Administrações Públicas		35,560,130	6,429,328		



3 056000 000000

Mapa XV - Despesas de Funcionamento Segundo as Classificações Económica e Organica
GOV - Ministério Da Família E Da Inclusao Social

	Total Serviços Simples	Total FSA	Total Geral
Total	426,865,076	1,921,394,524	2,348,259,600
02-Despesas	426,365,076	1,918,419,164	2,344,784,240
02.01-Despesas com pessoal	85,646,038	135,980,630	221,626,668
02.01.01-Remunerações certas e pe.	59,584,027	119,658,789	179,242,816
02.01.01.01-02-Pessoal Do Quadro	33,617,028	25,555,832	59,172,860
02.01.01.01.03-Pessoal Contratado	9,048,084	80,497,671	89,545,755
02.01.01.01.04-Pessoal Em Regime I	0	1,690,740	1,690,740
02.01.01.02-01-Gratificações Perman	0	2,745,840	2,745,840
02.01.01.02.02-Subsídios Permanent	48,636	2,414,162	2,462,798
02.01.01.02.05-Horas Extraordinári	216,000	1,182,544	1,398,544
02.01.01.02.07-Formação	1,000,000	1,400,000	2,400,000
02.01.01.02.09-Outros Suplementos	6,561,940	3,020,962	9,582,902
02.01.01.03-02-Recrutamentos E Non	5,580,389	0	5,580,389
02.01.01.03.05-Reingressos	2,821,854	1,151,038	3,972,892
02.01.01.03.06-Promoções	690,096	0	690,096
02.01.02-Segurança Social	26,062,011	16,321,841	42,383,852
02.01.02.01.01-Contribuições Para	987,611	16,283,835	17,271,446
02.01.02.01.02-Encargos Com A Saú	25,000,000	0	25,000,000
02.01.02.01.03-Abono De Família	74,400	0	74,400
02.01.02.01.04-Seguros De Acident	0	38,006	38,006
02.02-Aquisição de bens e serviços	17,953,163	55,826,434	73,779,597
02.02.01-Aquisição de bens	2,701,494	24,358,204	27,059,698
02.02.01.00.02-Medicamentos	0	346,000	346,000
02.02.01.00.03-Produtos Alimentar	0	8,512,119	8,512,119
02.02.01.00.04-Roupa Vestuário E	0	1,310,000	1,310,000
02.02.01.00.05-Material De Escrit	723,894	2,109,444	2,833,338
02.02.01.00.08-Material De Educaç	0	651,714	651,714
02.02.01.00.09-Material De Transp	500,000	2,395,361	2,895,361
02.02.01.01.01-Artigos Honoríficos	0	400,000	400,000
02.02.01.01.02-Combustíveis E Lubr	777,600	2,878,098	3,655,698
02.02.01.01.03-Material De Limpeza	150,000	1,806,765	1,956,765
02.02.01.01.04-Material De Conserv	150,000	3,453,703	3,603,703
02.02.01.09-Outros Bens	400,000	495,000	895,000


	Total Serviços Simples	Total FSA	Total Geral
02-Despesas	15,251,669	31,468,230	46,719,899
02.02.02-Aquisição De Serviços	4,740,000	4,749,020	9,489,020
02.02.02.00.01-Rendas E Alugueres	500,000	3,397,402	3,897,402
02.02.02.00.02-Conservação E Repa	2,000,000	3,922,781	5,922,781
02.02.02.00.03-Comunicações	0	504,400	504,400
02.02.02.00.04-Transportes	572,469	2,232,732	2,805,201
02.02.02.00.05-Água	2,500,000	3,846,484	6,346,484
02.02.02.00.06-Energia Eléctrica	558,000	534,205	1,092,205
02.02.02.00.07-Publicidade E Prop	0	100,000	100,000
02.02.02.00.08-Representação Dos	720,000	3,092,946	3,812,946
02.02.02.00.09-Deslocação E Estad	1,380,000	3,939,060	5,319,060
02.02.02.01.00-Vigilância E Segur	1,200,000	0	1,200,000
02.02.02.01.01-Limpeza Higiene E	0	653,706	653,706
02.02.02.01.02-Honorários	0	3,144,966	3,144,966
02.02.02.01.03.01-Assistência Téc	1,081,200	1,350,528	2,431,728
02.02.02.09.09-Outros Serviços	41,989,458	6,000,000	47,989,458
02.06-Transferências	41,989,458	6,000,000	47,989,458
02.06.03-Administrações Públicas	41,189,150	0	41,189,150
02.06.03.01.02-Municípios Corrent	0	6,000,000	6,000,000
02.06.03.01.09-Outras Transferênc	800,308	0	800,308
02.06.03.02.09-Outras Transferenc	260,688,065	1,718,581,986	1,979,270,051
02.07-Benefícios Sociais	0	1,718,581,986	1,718,581,986
02.07.01-Benefícios sociais	0	1,717,741,757	1,717,741,757
02.07.01.01.03-Pensões do regime	0	840,229	840,229
02.07.01.02-Benefícios sociais em	0	0	0
02.07.02-Benefícios de assistência	260,688,065	0	260,688,065
02.07.02.01.03-Evacuação de doent	259,688,065	0	259,688,065
02.07.02.01.09-Outros Benefícios	1,000,000	0	1,000,000
02.08-Outras Despesas	20,088,352	2,030,114	22,118,466
02.08.01-Seguros	88,352	630,114	718,466
02.08.02-Outras Despesas Diversas	0	900,000	900,000
02.08.02.01.02-Bolsas De Estudo E	0	900,000	900,000
02.08.04-Organizações Não Govern	20,000,000	500,000	20,500,000
03-Activos E Passivos	500,000	2,975,360	3,475,360
03.01-Activos Não Financeiros	500,000	2,975,360	3,475,360
03.01.01-Activos Fixos	500,000	2,975,360	3,475,360
03.01.01.02.03.01-Equipamento Adm	500,000	1,705,360	2,205,360
03.01.01.02.04.01-Outra Maquinari	0	1,270,000	1,270,000



3 056000 000000


Mapa XV - Despesas de Funcionamento Segundo as Classificações Económica e Organica
GOV - Ministério Da Cultura e das Industrias Criativas

	MCIC - Gabinete Do Ministro	MCIC - Direcção Geral De Planeamento, Orçamento E Gestão	MCIC - Direcção Geral De Comunicação Social	Direcção Geral De Artes E Indústrias Criativas	Representação Regional Norte	ME - Comissão Nacional Para Unesco
Total	46,329,053	13,116,032	24,823,671	11,145,314	3,145,728	7,939,569
02-Despesas	46,079,053	12,822,272	24,823,671	11,145,314	3,145,728	6,939,569
02.01-Despesas com pessoal	21,736,807	5,526,199	7,368,946	4,360,314		4,270,644
02.01.01-Remunerações certas e perm.	20,922,449	5,526,199	7,364,146	3,835,316		4,263,444
02.01.01.01-Pessoal Dos Quadros	8,699,976					
02.01.01.01.02-Pessoal Do Quadro		1,231,944	5,521,128	1,416,732		2,343,444
02.01.01.01.03-Pessoal Contratado	5,329,057	2,400,000	1,485,468	2,083,253		
02.01.01.02.02-Subsídios Permanente	1,013,400					
02.01.01.02.03-Despesas De Represer	260,100					
02.01.01.02.04-Gratificações Eventu		510,604	306,000	207,996		
02.01.01.02.05-Horas Extraordináriae	208,000			127,335		
02.01.01.02.07-Formação		400,971				
02.01.01.02.09-Outros Suplementos E	5,411,916	982,680	51,550			1,920,000
02.01.02-Segurança Social	814,358	4,800	524,998	7,200		
02.01.02.01.01-Contribuições Para P	814,358		524,998			
02.01.02.01.03-Abono De Família		4,800				7,200
02.02-Aquisição de bens e serviços	19,622,246	6,996,073	1,754,725	6,745,000	3,145,728	2,668,925
02.02.01-Aquisição de bens	1,968,099	225,000	498,500	865,000	1,276,489	530,100
02.02.01.00.01-Matérias Primas E Su	583,070					
02.02.01.00.05-Material De Escritór	90,000		150,000	135,000	182,700	162,000
02.02.01.01.01-Artigos Honoríficos	300,000					
02.02.01.01.02-Combustíveis E Lubri	250,000		178,500	280,000	180,289	157,500
02.02.01.01.03-Material De Limpeza,	150,000		80,000	200,000	355,250	63,000
02.02.01.01.04-Material De Conserve				250,000	558,250	75,600
02.02.01.09.09-Outros Bens	595,029	225,000	90,000			72,000
02.02.02-Aquisição De Serviços	17,654,147	6,771,073	1,256,225	5,880,000	1,869,239	2,138,825
02.02.02.00.01-Rendas E Alugueres						623,948
02.02.02.00.02-Conservação E Repara	1,050,000	306,000	100,000	250,000		108,000
02.02.02.00.03-Comunicações	1,200,971	306,000	147,900	500,000	253,435	225,000
02.02.02.00.04-Transportes	254,000					
02.02.02.00.05-Água	490,000	153,000	198,325	100,000	206,045	45,000
02.02.02.00.06-Energia Eléctrica	968,000	357,000	400,000	700,000	824,180	315,000
02.02.02.00.07-Publicidade E Propag	250,000					
02.02.02.00.08-Representação Dos Se	500,000					
02.02.02.00.09-Deslocação E Estad	5,008,784	210,000	140,000	350,000	360,579	326,781
02.02.02.01.00-Vigilância E Segurar		1,992,804		2,500,000		
02.02.02.01.01-Limpeza Higiene E C						100,000
02.02.02.01.02-Honorários	5,591,568			800,000		



Mapa XV - Despesas de Funcionamento Segundo as Classificações Económica e Organica
GOV - Ministerio Da Cultura e das Industrias Criativas


	MCIC - Gabinete Do Ministro	MCIC - Direcção Geral De Planeamento, Orçamento E Gestão	MCIC - Direcção Geral De Comunicação Social	Direcção Geral De Industrias Criativas	Representação Regional Norte	ME - Comissão Nacional Para Unesco
02.02.02.01.03.01-Assistência Técnica	1,066,994			500,000		116,096
02.02.02.01.04-Outros Encargos Da I		3,059,269				
02.02.02.09.09-Outros Serviços	1,273,830	387,000	270,000	180,000	225,000	279,000
02.05-Subsídios			15,000,000			
02.05.02-A Empresas Privadas			15,000,000			
02.05.02.01-Subsídios A Empresas Pr			15,000,000			
02.06-Transferências	1,100,000					
02.06.03-Administrações Públicas	1,100,000					
02.06.03.01.09-Outras Transferências	1,100,000					
02.08-Outras Despesas	3,620,000	300,000	700,000	40,000		
02.08.01-Seguros	120,000	300,000		40,000		
02.08.02-Outras Despesas	3,000,000		700,000			
02.08.02.01.09-Id Outras Correntes	3,000,000		700,000			
02.08.04-Organizações Não Govername	500,000					
03-Activos E Passivos	250,000	293,760				1,000,000
03.01-Activos Não Financeiros	250,000	293,760				1,000,000
03.01.01-Activos Fixos	250,000	293,760				1,000,000
03.01.01.02.03.01-Equipamento Admir	250,000	293,760				1,000,000



3056000 000000

	Total Serviços Simples	Total FSA	Total Geral
Total	106,499,367	230,936,814	337,436,181
02-Despesas	104,955,607	229,147,814	334,103,421
02.01-Despesas com pessoal	43,262,910	116,459,295	159,722,205
02.01.01-Remunerações certas e pe.	41,911,554	109,361,865	151,273,419
02.01.01.01.01-Pessoal Dos Quadros	8,699,976	0	8,699,976
02.01.01.01.02-Pessoal Do Quadro	10,513,248	83,858,929	94,372,177
02.01.01.01.03-Pessoal Contratado	11,297,778	12,064,296	23,362,074
02.01.01.02.02-Subsídios Permanent	1,013,400	0	1,013,400
02.01.01.02.03-Despesas De Represe	260,100	0	260,100
02.01.01.02.04-Gratificações Event	510,604	0	510,604
02.01.01.02.05-Horas Extraordinári	721,996	340,000	1,061,996
02.01.01.02.07-Formação	528,306	300,000	828,306
02.01.01.02.09-Outros Suplementos	8,366,146	7,841,680	16,207,826
02.01.01.03.05-Reingressos	0	4,956,960	4,956,960
02.01.02-Segurança Social	1,351,356	7,097,430	8,448,786
02.01.02.01.01-Contribuições Para	1,339,356	6,727,469	8,066,825
02.01.02.01.03-Abono De Família	12,000	129,400	141,400
02.01.02.01.04-Seguros De Acidente	0	240,561	240,561
02.02-Aquisição de bens e serviços	40,932,697	46,771,519	87,704,216
02.02.01-Aquisição de bens	5,363,188	7,208,571	12,571,759
02.02.01.00.01-Matérias Primas E	583,070	150,000	733,070
02.02.01.00.03-Produtos Alimentar	0	25,000	25,000
02.02.01.00.04-Roupa Vestuário E	0	108,000	108,000
02.02.01.00.05-Material De Escrit	719,700	1,299,571	2,019,271
02.02.01.00.09-Material De Transp	0	500,000	500,000
02.02.01.01.00-Livros E Documenta	0	630,000	630,000
02.02.01.01.01-Artigos Honoríficos	300,000	0	300,000
02.02.01.01.02-Combustíveis E Lubr	1,046,289	1,183,000	2,229,289
02.02.01.01.03-Material De Limpeza	848,250	440,000	1,288,250
02.02.01.01.04-Material De Conserv	883,850	875,000	1,758,850
02.02.01.09.09-Outros Bens	982,029	1,998,000	2,980,029
02.02.02-Aquisição De Serviços	35,569,509	39,562,948	75,132,457
02.02.02.00.01-Rendas E Aluguere	623,948	672,000	1,295,948


	Total Serviços Simples	Total FSA	Total Geral
02-Despesas			
02.02.02.00.02-Conservação E Repar	1,814,000	3,143,475	4,957,475
02.02.02.00.03-Comunicações	2,633,306	2,948,000	5,581,306
02.02.02.00.04-Transportes	254,000	0	254,000
02.02.02.00.05-Água	1,192,370	1,740,000	2,932,370
02.02.02.00.06-Energia Eléctrica	3,564,180	6,550,000	10,114,180
02.02.02.00.07-Publicidade E Prop	250,000	500,000	750,000
02.02.02.00.08-Representação Dos	500,000	0	500,000
02.02.02.00.09-Deslocação E Estad	6,396,144	2,386,957	8,783,101
02.02.02.01.00-Vigilância E Segur	4,492,804	6,072,160	10,564,964
02.02.02.01.01-Limpeza Higiene E	100,000	3,064,959	3,164,959
02.02.02.01.02-Honorários	6,391,568	2,515,800	8,907,368
02.02.02.01.03.01-Assistência Téc	1,683,090	5,452,684	7,135,774
02.02.02.01.04-Outros Encargos Da	3,059,269	400,000	3,459,269
02.02.02.09.01-Formação	0	150,000	150,000
02.02.02.09.09-Outros Serviços	2,614,830	3,966,913	6,581,743
02.05-Subsídios	15,000,000	0	15,000,000
02.05.02-A Empresas Privadas	15,000,000	0	15,000,000
02.05.02.01-Subsídios A Empresas I	15,000,000	0	15,000,000
02.06-Transferências	1,100,000	0	1,100,000
02.06.03-Administrações Públicas	1,100,000	0	1,100,000
02.06.03.01.09-Outras Transferênc	1,100,000	0	1,100,000
02.08-Outras Despesas	4,660,000	65,917,000	70,577,000
02.08.01-Seguros	460,000	817,000	1,277,000
02.08.02-Outras Despesas	3,700,000	65,100,000	68,800,000
02.08.02.01.09-Id Outras Correntes	3,700,000	65,100,000	68,800,000
02.08.04-Organizações Não Governa	500,000	0	500,000
03-Activos E Passivos	1,543,760	1,789,000	3,332,760
03.01-Activos Não Financeiros	1,543,760	1,789,000	3,332,760
03.01.01-Activos Fixos	1,543,760	1,789,000	3,332,760
03.01.01.02.03.01-Equipamento Adm	1,543,760	1,141,000	2,684,760
03.01.01.02.04.01-Outra Maquinari	0	648,000	648,000



3 056000 000000

Mapa XV - Despesas de Funcionamento Segundo as Classificações Económica e Organica
GOV - Ministério Da Saúde e da Segurança Social

	MSSS - Gabinete Do Ministro	MSSS - Gabinete Para Assuntos Farmaceuticos	MSSS - Direcção Geral de Planeamento, Orçamento e Gestão	MSSS - Direcção Nacional De Saúde
Total	28,270,240	497,698,106	2,989,246,469	45,686,660
02-Despesas	28,270,240	497,578,106	2,973,528,069	45,686,660
02.01-Despesas com pessoal	14,770,240	20,613,989	2,487,647,623	42,901,660
02.01.01-Remunerações certas e perm	14,743,840	20,013,812	2,435,923,045	42,874,860
02.01.01.01.01-Pessoal Dos Quadros	9,422,976			
02.01.01.01.02-Pessoal Do Quadro		13,312,452	1,233,332,594	30,613,920
02.01.01.01.03-Pessoal Contratado		3,545,876	237,088,000	
02.01.01.01.04-Pessoal Em Regime De	1,550,000		30,000	
02.01.01.01.09-Pessoal Em Qualquer			129,064,001	
02.01.01.02.01-Gratificações Permar	466,664	136,000	9,541,733	
02.01.01.02.02-Subsídios Permanente	1,013,400		43,002,848	9,695,940
02.01.01.02.03-Despesas De Represer	260,100		300,000	
02.01.01.02.04-Gratificações Eventu			611,826,647	2,400,000
02.01.01.02.05-Horas Extraordinária	75,324	500,000	8,637,820	165,000
02.01.01.02.06-Alimentação E Alojaj		1,115,000	3,660,916	
02.01.01.02.07-Formação			5,630,645	
02.01.01.02.08-Subsídio De Instalaç			350,000	
02.01.01.02.09-Outros Suplementos E	1,955,376	1,404,484	111,653,944	
02.01.01.03.02-Recrutamentos E Nome			11,170,116	
02.01.01.03.05-Reingressos			6,312,559	
02.01.01.03.06-Promoções			24,321,222	
02.01.02-Segurança Social	26,400	600,177	51,724,578	26,800
02.01.02.01.01-Contribuições Para Z		513,777	36,378,956	
02.01.02.01.02-Encargos Com A Saúde			5,000,000	
02.01.02.01.03-Abono De Família	26,400	86,400	2,462,800	26,800
02.01.02.01.04-Seguros De Acidentes			7,882,822	
02.02-Aquisição de bens e serviços	3,000,000	476,741,810	426,202,471	2,785,000
02.02.01-Aquisição de bens		448,694,684	96,488,250	200,000
02.02.01.00.02-Medicamentos		400,879,840	5,636,278	
02.02.01.00.03-Produtos Alimentares			3,784,035	
02.02.01.00.04-Roupa Vestuário E C			6,267,348	
02.02.01.00.05-Material De Escritór			11,443,553	
02.02.01.00.06-Material De Consumo		350,000	4,465,461	
02.02.01.00.09-Material De Transpor		41,264,844	4,301,536	
02.02.01.01.02-Combustíveis E Lubri			16,252,785	
02.02.01.01.03-Material De Limpeza,		350,000	10,333,906	
02.02.01.01.04-Material De Conserva		3,000,000	9,125,852	
02.02.01.09.09-Outros Bens		2,850,000	24,877,496	200,000
	3,000,000	28,047,126	329,714,221	2,585,000




3 056000 000000

Mapa XV - Despesas de Funcionamento Segundo as Classificações Económica e Organica

GOV - Ministério Da Saúde e da Segurança Social

	MSSS - Gabinete Do Ministro	MSSS - Gabinete Para Assuntos Farmaceuticos	MSSS - Direcção Geral de Planeamento, Orçamento e Gestão	MSSS - Direcção Nacional De Saúde
02.02.02.00.01-Rendas E Alugueres			21,058,688	
02.02.02.00.02-Conservação E Reparaç		4,460,000	16,672,909	
02.02.02.00.03-Comunicações			15,702,487	
02.02.02.00.04-Transportes		20,457,540	2,668,498	
02.02.02.00.05-Água			16,999,009	
02.02.02.00.06-Energia Eléctrica			33,746,615	
02.02.02.00.09-Deslocação E Estad	1,500,000	750,000	44,721,551	135,000
02.02.02.01.00-Vigilância E Segurar			5,324,400	
02.02.02.01.01-Limpeza Higiene E C			2,644,820	
02.02.02.01.02-Honorários			26,326,941	250,000
02.02.02.01.03.01-Assistência Técni		627,736	4,529,608	1,200,000
02.02.02.01.03.02-Assistência Técni			112,564,000	
02.02.02.09.01-Formação			150,000	
02.02.02.09.09-Outros Serviços	1,500,000	1,751,850	26,604,695	1,000,000
02.06-Transferências			13,669,725	
02.06.01-Para Governos Estrangeiros			6,500,000	
02.06.01.09.01-Outros Transferência			6,500,000	
02.06.02-Organismos internacionais			2,500,000	
02.06.02.01.01-Quotas A Organismos			2,500,000	
02.06.03-Administrações Públicas			4,669,725	
02.06.03.01.09-Outras Transferência			4,669,725	
02.07-Benefícios Sociais	8,000,000		36,580,000	
02.07.02-Benefícios de assistência :	8,000,000		36,580,000	
02.07.02.01.03-Evacuação de doentes			35,580,000	
02.07.02.01.09-Outros Benefícios Sc	8,000,000		1,000,000	
02.08-Outras Despesas	2,500,000	222,307	9,428,250	
02.08.01-Seguros			8,030,750	
02.08.02-Outras Despesas			200,000	
02.08.02.02.09-Id Outras Capital			200,000	
02.08.04-Organizações Não Govername		222,307		
02.08.06-Indemnizações			400,000	
02.08.07-Outras Despesas Residual	2,500,000		797,500	
03-Activos E Passivos			15,718,400	
03.01-Activos Não Financeiros			15,718,400	
03.01.01-Activos Fixos			15,718,400	
03.01.01.02.01.01.01-Viaturas Ligei			4,766,000	
03.01.01.02.03.01-Equipamento Admir			7,978,700	
03.01.01.02.04.01-Outra Maquinaria		120,000	2,973,700	




3 056000 000000

Mapa XV - Despesas de Funcionamento Segundo as Classificações Económica e Organica
GOV - Ministério Da Saúde e da Segurança Social

	Total Serviços Simples	Total FSA	Total Geral
Total	3,560,901,475	1,646,876,563	5,207,778,038
02-Despesas	3,545,063,075	1,604,566,869	5,149,629,944
02.01-Despesas com pessoal	2,565,933,512	470,754,222	3,036,687,734
02.01.01-Remunerações certas e pe	2,513,555,557	435,928,484	2,949,484,041
02.01.01.01.01-Pessoal Dos Quadro	9,422,976	0	9,422,976
02.01.01.01.02-Pessoal Do Quadro	1,277,258,966	13,807,124	1,291,066,090
02.01.01.01.03-Pessoal Contratado	240,633,876	244,777,957	485,411,833
02.01.01.01.04-Pessoal Em Regime I	1,580,000	2,430,520	4,010,520
02.01.01.01.09-Pessoal Em Qualque	129,064,001	0	129,064,001
02.01.01.02.01-Gratificações Perma	10,144,397	444,000	10,588,397
02.01.01.02.02-Subsídios Permanent	53,712,188	6,900,164	60,612,352
02.01.01.02.03-Despesas De Repres	560,100	0	560,100
02.01.01.02.04-Gratificações Event	614,726,647	97,551,744	712,278,391
02.01.01.02.05-Horas Extraordinár	9,993,144	1,443,997	11,437,141
02.01.01.02.06-Alimentação E Aloj	3,660,916	4,020,969	7,681,885
02.01.01.02.07-Formação	5,630,645	8,980,251	14,610,896
02.01.01.02.08-Subsídio De Instal	350,000	0	350,000
02.01.01.02.09-Outros Suplementos	115,013,804	42,727,035	157,740,839
02.01.01.03.02-Recrutamentos E Nor	11,170,116	12,192,776	23,362,892
02.01.01.03.05-Reingressos	6,312,559	651,947	6,964,506
02.01.01.03.06-Promoções	24,321,222	0	24,321,222
02.01.02-Segurança Social	52,377,955	34,825,738	87,203,693
02.01.02.01.01-Contribuições Para	36,892,733	33,388,058	70,280,791
02.01.02.01.02-Encargos Com A Saú	5,000,000	0	5,000,000
02.01.02.01.03-Abono De Família	2,602,400	627,200	3,229,600
02.01.02.01.04-Seguros De Acident	7,882,822	810,480	8,693,302
02.02-Aquisição de bens e serviços	908,729,281	1,126,301,435	2,035,030,716
02.02.01-Aquisição de bens	545,382,934	776,262,682	1,321,645,616
02.02.01.00.01-Matérias Primas E	0	255,000	255,000
02.02.01.00.02-Medicamentos	406,516,118	360,494,743	767,010,861
02.02.01.00.03-Produtos Alimentar	3,784,035	115,555,178	119,339,213
02.02.01.00.04-Roupa Vestuário E	6,267,348	19,444,400	25,711,748
02.02.01.00.05-Material De Escrit	11,793,553	22,533,274	34,326,827

	Total Serviços Simples	Total FSA	Total Geral
02-Despesas	45,730,305	129,317,867	175,048,172
02.02.01.00.06-Material De Consum	4,301,536	11,728,869	16,030,405
02.02.01.01.00-Livros E Documenta	0	317,800	317,800
02.02.01.01.01-Artigos Honoríficos	0	23,800	23,800
02.02.01.01.02-Combustíveis E Lubr	16,252,785	28,310,176	44,562,961
02.02.01.01.03-Material De Limpeza	10,683,906	40,724,486	51,408,392
02.02.01.01.04-Material De Conserv	12,125,852	26,858,000	38,983,852
02.02.01.09.09-Outros Bens	27,927,496	20,699,089	48,626,585
02.02.02-Aquisição De Serviços	363,346,347	350,038,753	713,385,100
02.02.02.00.01-Rendas E Alugueres	21,058,688	2,950,000	24,008,688
02.02.02.00.02-Conservação E Repar	21,132,909	33,586,709	54,719,618
02.02.02.00.03-Comunicações	15,702,487	22,566,183	38,268,670
02.02.02.00.04-Transportes	23,126,038	8,151,989	31,278,027
02.02.02.00.05-Água	16,999,009	43,420,147	60,419,156
02.02.02.00.06-Energia Eléctrica	33,746,615	120,106,929	153,853,544
02.02.02.00.07-Publicidade E Prop	0	879,331	879,331
02.02.02.00.08-Representação Dos	0	380,000	380,000
02.02.02.00.09-Deslocação E Estad	47,106,551	13,014,219	60,120,770
02.02.02.01.00-Vigilância E Segur	5,324,400	16,381,132	21,705,532
02.02.02.01.01-Limpeza Higiene E	2,644,820	11,534,166	14,178,986
02.02.02.01.02-Honorários	26,576,941	8,792,000	35,368,941
02.02.02.01.03.01-Assistência Téc	6,357,344	20,127,361	26,484,705
02.02.02.01.03.02-Assistência Téc	112,564,000	7,500,000	120,064,000
02.02.02.02.01-Formação	150,000	0	150,000
02.02.02.09.09-Outros Serviços	30,856,545	40,648,587	71,505,132
02.06-Transferências	13,669,725	740,000	14,409,725
02.06.01-Para Governos Estrangeir	6,500,000	740,000	7,240,000
02.06.01.09.01-Outros Transferênc	6,500,000	740,000	7,240,000
02.06.02-Organismos internacionais	2,500,000	0	2,500,000
02.06.02.01.01-Quotas A Organismos	2,500,000	0	2,500,000
02.06.03-Administrações Públicas	4,669,725	0	4,669,725
02.06.03.01.09-Outras Transferênc	4,669,725	0	4,669,725



3 056000 000000

Mapa XV - Despesas de Funcionamento Segundo as Classificações Económica e Organica

GOV - Ministério Da Saúde e da Segurança Social

	Total Serviços Simples	Total FSA	Total Geral
02-Despesas			
02.07-Benefícios Sociais	44,580,000	1,000,000	45,580,000
02.07.02-Benefícios de assistência	44,580,000	1,000,000	45,580,000
02.07.02.01.03-Evacuação de doentes	35,580,000	0	35,580,000
02.07.02.01.09-Outros Benefícios	9,000,000	1,000,000	10,000,000
02.08-Outras Despesas	12,150,557	5,771,212	17,921,769
02.08.01-Seguros	8,030,750	1,012,724	9,043,474
02.08.02-Outras Despesas	200,000	0	200,000
02.08.02.02.09-Id Outras Capital	200,000	0	200,000
02.08.02-Outras Despesas Diversas	0	2,598,488	2,598,488
02.08.02.01.01-Transferências A Ir	0	2,598,488	2,598,488
02.08.04-Organizações Não Governamentais	222,307	0	222,307
02.08.05-Restituições	0	260,000	260,000
02.08.05.99-Outras Restituições	0	260,000	260,000
02.08.06-Indemnizações	400,000	0	400,000
02.08.07-Outras Despesas Residual	3,297,500	1,900,000	5,197,500
03-Activos E Passivos	15,838,400	42,309,694	58,148,094
03.01-Activos Não Financeiros	15,838,400	42,309,694	58,148,094
03.01.01-Activos Fixos	15,838,400	42,309,694	58,148,094
03.01.01.02.01.01-Viaturas Ligadas	4,766,000	0	4,766,000
03.01.01.02.02.01-Ferramentas E Utens	0	130,977	130,977
03.01.01.02.03.01-Equipamento Administrativo	7,978,700	14,312,030	22,290,730
03.01.01.02.04.01-Outra Maquinaria	3,093,700	27,866,687	30,960,387



3 056000 000000

Mapa XV - Despesas de Funcionamento Segundo as Classificações Económica e Organica

GOV - Ministério Das Infraestruturas, do Ordenamento do Território e Habitação


	MIOTH - Gabinete Do Ministro		MIOTH - Direcção Geral do Planeamento Orçamento e Gestao		MIOTH - Direcção Geral De Infraestruturas		MIOTH - Inspeção Geral Das Obras Publicas E Particulares	
Total		24,848,446		35,605,841		19,641,976		40,912,328
02-Despesas		24,848,446		34,805,841		19,641,976		40,412,328
02.01-Despesas com pessoal		12,797,292		19,744,529		17,316,976		26,727,328
02.01.01-Remunerações certas e perm:		12,792,492		19,734,929		17,302,576		25,284,088
02.01.01.01-01-Pessoal Dos Quadros		9,381,756						
02.01.01.01-02-Pessoal Do Quadro			11,953,980		13,435,536		11,099,028	
02.01.01.01-03-Pessoal Contratado			1,151,736		1,044,384		853,368	
02.01.01.01-04-Pessoal Em Regime De							624,744	
02.01.01.02-01-Gratificações Permar.			102,612					
02.01.01.02-02-Subsídios Permanente		1,013,400					2,450,000	
02.01.01.02-03-Despesas De Represer.		260,100						
02.01.01.02-04-Gratificações Eventu							1,920,000	
02.01.01.02-05-Horas Extraordinária			107,400		112,000			
02.01.01.02-07-Formação			200,681				500,000	
02.01.01.02-09-Outros Suplementos E			121,572				816,000	
02.01.01.03-02-Recrutamentos E Nome		2,137,236		3,235,008			6,637,392	
02.01.01.03-04-Reclassificações							383,556	
02.01.01.03-05-Reingressos			2,426,256		2,022,984			
02.01.01.03-06-Promoções			435,684		687,672			
02.01.02-Segurança Social		4,800		9,600		14,400		1,443,240
02.01.02.01-01-Contribuições Para P							1,016,840	
02.01.02.01-03-Abono De Família		4,800		9,600		14,400		
02.01.02.01-04-Seguros De Acidentes							72,000	
02.01.02.01-09-Encargos Diversos De							340,000	
02.02-Aquisição de bens e serviços		8,042,246		15,019,312		2,005,000		13,435,000
02.02.01-Aquisição de bens		1,225,000		1,220,000		1,005,000		1,285,000
02.02.01.00-05-Material De Escritór		180,000		270,000		225,000		335,000
02.02.01.00-09-Material De Transpor		200,000		200,000				150,000
02.02.01.01-00-Livros E Documentaç							50,000	
02.02.01.01-01-Artigos Honoríficos		80,000		100,000				
02.02.01.01-02-Combustíveis E Lubri		500,000		300,000		630,000		300,000
02.02.01.01-03-Material De Limpeza,		15,000		50,000				
02.02.01.01-04-Material De Conserva		100,000		150,000		150,000		300,000
02.02.01.09-09-Outros Bens		150,000		150,000			150,000	
02.02.02-Aquisição De Serviços		6,817,246		13,799,312		1,000,000		12,150,000
02.02.02.00-02-Conservação E Repara		300,000		2,000,000		400,000		600,000
02.02.02.00-03-Comunicações		60,000		2,000,000				200,000
02.02.02.00-04-Transportes								200,000



3 056000 000000

Mapa XV - Despesas de Funcionamento Segundo as Classificações Económica e Organica
GOV - Ministério Das Infraestruturas, do Ordenamento do Território e Habitação

	MIOTH - Gabinete Do Ministro	MIOTH - Direcção Geral do MIOTH - Planeamento Orçamento e Gestao	MIOTH - Direcção Geral De Infraestruturas	MIOTH - Inspecção Geral Das Obras Publicas E Particulares
02.02.02.00.05-Água	180,000	800,000	100,000	200,000
02.02.02.00.06-Energia Eléctrica		3,000,000		
02.02.02.00.07-Publicidade E Propag	500,000			300,000
02.02.02.00.08-Representação Dos Se	250,000			
02.02.02.00.09-Deslocação E Estadas	3,500,000			2,200,000
02.02.02.01.00-Vigilância E Segurar		4,400,000		
02.02.02.01.01-Limpeza Higiene E C		1,035,000		
02.02.02.01.02-Honorários				150,000
02.02.02.01.03.01-Assistência Técnica	1,363,481			8,000,000
02.02.02.09.09-Outros Serviços	663,765	564,312	500,000	300,000
02.08-Outras Despesas	4,008,908	42,000	320,000	250,000
02.08.01-Seguros	200,000	42,000	320,000	150,000
02.08.02-Outras Despesas	3,808,908			100,000
02.08.02.01.09-Id Outras Correntes	3,808,908			100,000
03-Activos E Passivos		800,000		500,000
03.01-Activos Não Financeiros		800,000		500,000
03.01.01-Activos Fixos		800,000		500,000
03.01.01.02.03.01-Equipamento Admir		800,000		500,000




3 056000 000000

Mapa XV - Despesas de Funcionamento Segundo as Classificações Económica e Organica
GOV - Ministério Das Infraestruturas, do Ordenamento do Território e Habitação

	Total Serviços Simples	Total FSA	Total Geral
Total	121,008,591	76,255,224	197,263,815
02-Despesas	119,708,591	76,255,224	195,963,815
02.01-Despesas com pessoal	76,586,125	64,315,929	140,902,054
02.01.01-Remunerações certas e pe.	75,114,085	56,914,359	132,028,444
02.01.01.01.01-Pessoal Dos Quadros	9,381,756	0	9,381,756
02.01.01.01.02-Pessoal Do Quadro	36,488,544	48,700,068	85,188,612
02.01.01.01.03-Pessoal Contratado	3,049,488	0	3,049,488
02.01.01.01.04-Pessoal Em Regime I	624,744	0	624,744
02.01.01.02.01-Gratificações Permanentes	102,612	0	102,612
02.01.01.02.02-Subsídios Permanentes	3,463,400	792,000	4,255,400
02.01.01.02.03-Despesas De Representação	260,100	0	260,100
02.01.01.02.04-Gratificações Eventuais	1,920,000	100,000	2,020,000
02.01.01.02.05-Horas Extraordinárias	219,400	0	219,400
02.01.01.02.07-Formação	700,681	1,000,000	1,700,681
02.01.01.02.09-Outros Suplementos	937,572	0	937,572
02.01.01.03.02-Recrutamentos E Seleções	12,009,636	0	12,009,636
02.01.01.03.04-Reclassificações	383,556	0	383,556
02.01.01.03.05-Regressos	4,449,240	5,991,091	10,440,331
02.01.01.03.06-Promoções	1,123,356	331,200	1,454,556
02.01.02-Segurança Social	1,472,040	7,401,570	8,873,610
02.01.02.01.01-Contribuições Para A Segurança Social	1,016,840	7,305,010	8,321,850
02.01.02.01.03-Abono De Família	43,200	4,800	48,000
02.01.02.01.04-Seguros De Acidentes	72,000	91,760	163,760
02.01.02.01.09-Encargos Diversos	340,000	0	340,000
02.02-Aquisição de bens e serviços	38,501,558	11,539,295	50,040,853
02.02.01-Aquisição de bens	4,735,000	1,635,000	6,370,000
02.02.01.00.05-Material De Escritório	1,010,000	450,000	1,460,000
02.02.01.00.09-Material De Transportes	550,000	250,000	800,000
02.02.01.01.00-Livros E Documentação	50,000	0	50,000
02.02.01.01.01-Artigos Honoríficos	180,000	0	180,000
02.02.01.01.02-Combustíveis E Lubrificantes	1,730,000	420,000	2,150,000
02.02.01.01.03-Material De Limpeza	65,000	15,000	80,000
02.02.01.01.04-Material De Conservação	700,000	250,000	950,000


	Total Serviços Simples	Total FSA	Total Geral
02-Despesas			
02.02.01.09-Outros Bens	450,000	250,000	700,000
02.02.02-Aquisição De Serviços	33,766,558	9,904,295	43,670,853
02.02.02.00.02-Conservação E Reparações	3,300,000	300,000	3,600,000
02.02.02.00.03-Comunicações	2,260,000	739,768	2,999,768
02.02.02.00.04-Transportes	200,000	15,000	215,000
02.02.02.00.05-Água	1,280,000	300,000	1,580,000
02.02.02.00.06-Energia Eléctrica	3,000,000	0	3,000,000
02.02.02.00.07-Publicidade E Propaganda	800,000	900,000	1,700,000
02.02.02.00.08-Representação Dos Serviços	250,000	100,000	350,000
02.02.02.00.09-Deslocação E Estadiação	5,700,000	1,050,000	6,750,000
02.02.02.01.00-Vigilância E Segurança	4,400,000	0	4,400,000
02.02.02.01.01-Limpeza Higiene E Saúde	1,035,000	350,000	1,385,000
02.02.02.01.02-Honorários	150,000	2,235,767	2,385,767
02.02.02.01.03.01-Assistência Técnica	9,363,481	3,213,760	12,577,241
02.02.02.09.09-Outros Serviços	2,028,077	700,000	2,728,077
02.08-Outras Despesas	4,620,908	400,000	5,020,908
02.08.01-Seguros	712,000	400,000	1,112,000
02.08.02-Outras Despesas	3,908,908	0	3,908,908
02.08.02.01.09-Id Outras Correntes	3,908,908	0	3,908,908
03-Activos E Passivos	1,300,000	0	1,300,000
03.01-Activos Não Financeiros	1,300,000	0	1,300,000
03.01.01-Activos Fixos	1,300,000	0	1,300,000
03.01.01.02.03.01-Equipamento Administrativo	1,300,000	0	1,300,000



Mapa XV - Despesas de Funcionamento Segundo as Classificações Econômica e Organica

GOV - Comissão De Recenseamento Eleitoral

Recenseamento Eleitoral Da Comissão															
Praia				S.Vicente		Sal		S.Catarina De Santiago		S.Cruz		Tarrafal De Santiago		S.Miguel	
Total															
5,130,244				4,060,492		2,945,694		3,943,272		3,559,388		2,996,824		2,527,158	
02-Despesas				4,060,492		2,945,694		3,943,272		3,559,388		2,996,824		2,527,158	
02.01-Despesas com pessoal				2,376,416		2,196,824		2,361,416		2,294,120		2,196,824		1,716,824	
02.01.01-Remunerações certas e permi				2,265,608		2,086,016		2,250,608		2,183,312		2,086,016		1,606,016	
02.01.01.01.03-Pessoal Contratado				940,608				940,608				806,016			
02.01.01.02.01-Gratificações Permar				1,260,000		1,260,000		1,260,000		1,260,000		1,260,000		780,000	
02.01.01.02.05-Horas Extraordinária				65,000		20,000		50,000		50,000		20,000		20,000	
02.01.01.02.09-Outros Suplementos E				940,608		806,016				873,312				806,016	
02.01.02-Segurança Social				110,808		110,808		110,808		110,808		110,808		110,808	
02.01.02.01.01-Contribuições Para A				110,808		110,808		110,808		110,808		110,808		110,808	
02.02-Aquisição de bens e serviços				2,753,828		748,870		1,581,856		1,265,268		800,000		810,334	
02.02.01-Aquisição de bens				295,000		75,000		200,000		170,000		146,800		65,000	
02.02.01.00.05-Material De Escritór				250,000		60,000		150,000		120,000		90,000		50,000	
02.02.01.01.02-Combustíveis E Lubri				45,000		15,000		50,000		50,000		30,000		15,000	
02.02.01.01.03-Material De Limpeza,				48,000								11,800			
02.02.01.01.04-Material De Conserva				120,000								15,000			
02.02.01.09.09-Outros Bens				72,000											
02.02.02-Aquisição De Serviços				2,458,828		673,870		1,381,856		1,095,268		653,200		745,334	
02.02.02.00.01-Rendas E Alugueres				600,000		180,000		354,000		475,000		400,000		360,000	
02.02.02.00.02-Conservação E Repara				170,000		45,000		50,000		40,000		55,000		20,000	
02.02.02.00.03-Comunicações				30,000		15,000		20,000		25,000		27,000		15,000	
02.02.02.00.04-Transportes						35,000						6,000			
02.02.02.00.05-Água												10,800			
02.02.02.00.06-Energia Eléctrica												14,500			
02.02.02.00.07-Publicidade E Propaç				35,303				25,000		20,000		15,000		15,000	
02.02.02.00.09-Deslocação E Estad										30,000		11,000		20,000	
02.02.02.09.09-Outros Serviços				1,793,525		398,870		932,856		505,268		113,900		315,334	



3 056000 000000

Mapa XV - Despesas de Funcionamento Segundo as Classificações Económica e Organica


	CRE - Comissão Recenseamento Eleitoral De S.Lourenço Dos Órgãos	CRE - Comissão Recenseamento Eleitoral De S.Salvador Do Mundo	CRE - Comissão Recenseamento Eleitoral De S.Domingos	CRE - Comissão Recenseamento Eleitoral De R.Grande De Santiago	CRE - Comissão Recenseamento Eleitoral De R.Grande De S.Antão	CRE - Comissão Recenseamento Eleitoral De Porto Novo	CRE - Comissão Recenseamento Eleitoral De Paul
Total	2,386,899	2,398,039	2,486,134	2,504,877	3,070,386	3,158,906	2,381,810
02-Despesas	2,386,899	2,398,039	2,486,134	2,504,877	3,070,386	3,158,906	2,381,810
02.01-Despesas com pessoal	1,716,824	1,716,824	1,716,824	1,721,824	2,274,120	2,284,395	1,649,556
02.01.01-Remunerações certas e perm.	1,606,016	1,606,016	1,606,016	1,611,016	2,163,312	2,161,016	1,538,744
02.01.01.01.03-Pessoal Contratado						806,016	738,744
02.01.01.02.01-Gratificações Permar	780,000	780,000	780,000	780,000	1,260,000	1,260,000	780,000
02.01.01.02.04-Gratificações Eventu						60,000	
02.01.01.02.05-Horas Extraordinárias	20,000	20,000	20,000	25,000	30,000	35,000	20,000
02.01.01.02.09-Outros Suplementos E	806,016	806,016	806,016	806,016	873,312		
02.01.02-Segurança Social	110,808	110,808	110,808	110,808	110,808	123,379	110,812
02.01.02.01.01-Contribuições Para f	110,808	110,808	110,808	110,808	110,808	123,379	110,812
02.02-Aquisição de bens e serviços	670,075	681,215	769,310	783,053	796,266	874,511	732,254
02.02.01-Aquisição de bens	60,000	80,000	70,000	65,000	90,000	187,000	96,782
02.02.01.00.05-Material De Escritóri	40,000	50,000	50,000	50,000	70,000	70,000	66,000
02.02.01.01.02-Combustíveis E Lubri	20,000	30,000	20,000	15,000	20,000	20,000	15,000
02.02.01.01.03-Material De Limpeza,						30,000	15,782
02.02.01.01.04-Material De Conserva						15,000	
02.02.01.09.09-Outros Bens						52,000	
02.02.02-Aquisição De Serviços	610,075	601,215	699,310	718,053	706,266	687,511	635,472
02.02.02.00.01-Rendas E Alugueres	320,000	380,000	280,000	355,000	110,000	200,000	329,000
02.02.02.00.02-Conservação E Repara	20,000	15,000	30,000	25,000	40,000	60,000	30,000
02.02.02.00.03-Comunicações	15,000	15,000	15,000	15,000	19,000	55,000	88,000
02.02.02.00.04-Transportes						50,000	5,710
02.02.02.00.05-Água						35,000	19,200
02.02.02.00.06-Energia Eléctrica						42,000	42,000
02.02.02.00.07-Publicidade E Propaga	15,000	20,000	15,000	20,000	20,000	35,000	20,000
02.02.02.00.09-Deslocação E Estada	10,000		10,000	10,000	10,000		
02.02.02.01.01-Limpeza Higiene E C						30,000	
02.02.02.09.09-Outros Serviços	230,075	171,215	349,310	293,053	507,266	180,511	101,562



3 056000 000000

Mapa XV - Despesas de Funcionamento Segundo as Classificações Económica e Organica


	CRE - Comissão Recensamento Eleitoral De R.Brava	CRE - Comissão Recensamento Eleitoral De Tarrafal De S.Nicolau	CRE - Comissão Recensamento Eleitoral Da Boa Vista	CRE - Comissão Recensamento Eleitoral Do Maio	CRE - Comissão Recensamento Eleitoral De S.Filipe	CRE - Comissão Recensamento Eleitoral Dos Mosteiros	CRE - Comissão Recensamento Eleitoral De S.Catarino De Fogo
Total	2,409,451	2,324,131	2,607,368	2,314,389	3,369,620	2,399,295	2,266,759
02-Despesas	2,409,451	2,324,131	2,607,368	2,314,389	3,369,620	2,399,295	2,266,759
02.01-Despesas com pessoal	1,716,841	1,716,824	1,716,824	1,716,824	2,279,120	1,716,824	1,716,824
02.01.01-Remunerações certas e perm:	1,601,864	1,606,016	1,606,016	1,606,016	2,168,312	1,606,016	1,606,016
02.01.01.01.03-Pessoal Contratado	801,864						
02.01.01.02.01-Gratificações Permar	780,000	780,000	780,000	780,000	1,260,000	780,000	780,000
02.01.01.02.05-Horas Extraordinária	20,000	20,000	20,000	20,000	35,000	20,000	20,000
02.01.01.02.09-Outros Suplementos E		806,016	806,016	806,016	873,312	806,016	806,016
02.01.02-Segurança Social	114,977	110,808	110,808	110,808	110,808	110,808	110,808
02.01.02.01.01-Contribuições Para P	114,977	110,808	110,808	110,808	110,808	110,808	110,808
02.02-Aquisição de bens e serviços	692,610	607,307	890,544	597,565	1,090,500	682,471	549,935
02.02.01-Aquisição de bens	85,000	70,000	65,000	75,000	130,000	58,000	65,000
02.02.01.00.05-Material De Escritór		40,000	50,000	50,000	100,000	40,000	40,000
02.02.01.01.02-Combustíveis E Lubri	70,000	30,000	15,000	25,000	30,000	18,000	25,000
02.02.01.01.03-Material De Limpeza,	15,000						
02.02.02-Aquisição De Serviços	607,610	537,307	825,544	522,565	960,500	624,471	484,935
02.02.02.00.01-Rendas E Alugueres	220,000	240,000	350,000	165,000	390,000	300,000	220,000
02.02.02.00.02-Conservação E Repara	45,303	30,000	30,000	25,000	20,000		20,000
02.02.02.00.03-Comunicações	40,000	15,000	15,000	15,000	15,000	10,000	15,000
02.02.02.00.04-Transportes	82,307		40,000				
02.02.02.00.05-Água	15,000						
02.02.02.00.07-Publicidade E Propag	25,000	20,000	15,000		12,000		15,000
02.02.02.00.09-Deslocação E Estad						10,000	15,000
02.02.02.09.09-Outros Serviços	180,000	232,307	375,544	317,565	523,500	304,471	199,935



3 056000 000000

CRE - Comissão Recensamento Eleitoral Da Brava	
Total	2,389,410
02-Despesas	2,389,410
02.01-Despesas com pessoal	1,716,824
02.01.01-Remunerações certas e permi	1,606,016
02.01.01.02.01-Gratificações Perma	780,000
02.01.01.02.05-Horas Extraordinária	20,000
02.01.01.02.09-Outros Suplementos E	806,016
02.01.02-Segurança Social	110,808
02.01.02.01.01-Contribuições Para z	110,808
02.02-Aquisição de bens e serviços	672,586
02.02.01-Aquisição de bens	70,000
02.02.01.00.05-Material De Escritór	50,000
02.02.01.01.02-Combustíveis E Lubri	20,000
02.02.02-Aquisição De Serviços	602,586
02.02.02.00.01-Rendas E Alugueres	370,000
02.02.02.00.03-Comunicações	15,000
02.02.02.00.04-Transportes	60,000
02.02.02.09-Outros Serviços	157,586


	Total Serviços Simples	Total FSA	Total Geral
Total	63,630,546	0	63,630,546
02-Despesas	63,630,546	0	63,630,546
02.01-Despesas com pessoal	42,881,112	0	42,881,112
02.01.01-Remunerações certas e pe	40,426,592	0	40,426,592
02.01.01.01.03-Pessoal Contratado	5,033,856	0	5,033,856
02.01.01.02.01-Gratificações Perma	21,480,000	0	21,480,000
02.01.01.02.04-Gratificações Event	60,000	0	60,000
02.01.01.02.05-Horas Extraordinári	620,000	0	620,000
02.01.01.02.09-Outros Suplementos	13,232,736	0	13,232,736
02.01.02-Segurança Social	2,454,520	0	2,454,520
02.01.02.01.01-Contribuições Para	2,454,520	0	2,454,520
02.02-Aquisição de bens e serviços	20,749,434	0	20,749,434
02.02.01-Aquisição de bens	2,608,582	0	2,608,582
02.02.01.00.05-Material De Escritor	1,596,000	0	1,596,000
02.02.01.01.02-Combustíveis E Lubri	618,000	0	618,000
02.02.01.01.03-Material De Limpez	120,582	0	120,582
02.02.01.01.04-Material De Conserv	150,000	0	150,000
02.02.01.09.09-Outros Bens	124,000	0	124,000
02.02.02-Aquisição De Serviços	18,140,852	0	18,140,852
02.02.02.00.01-Rendas E Alugueres	6,918,000	0	6,918,000
02.02.02.00.02-Conservação E Repar	770,303	0	770,303
02.02.02.00.03-Comunicações	712,000	0	712,000
02.02.02.00.04-Transportes	279,017	0	279,017
02.02.02.00.05-Água	116,000	0	116,000
02.02.02.00.06-Energia Eléctrica	194,500	0	194,500
02.02.02.00.07-Publicidade E Prop	403,303	0	403,303
02.02.02.00.09-Deslocação E Estad	126,000	0	126,000
02.02.02.01.01-Limpeza Higiene E	30,000	0	30,000
02.02.02.09.09-Outros Serviços	8,591,729	0	8,591,729



3 056000 000000

Mapa XVI - Resumo das Operações Financeiras do Estado

	Administ. Directa	Fundos e Serviços Autónomos	Sub-Total	Investimento	Total	% Parcial	%
Total Receitas	59,350,532,006	3,725,969,675	63,076,501,681	6,543,101,411	69,619,603,092		100.00%
01-Receitas	58,126,955,917	3,725,269,675	61,852,225,592	6,543,101,411	68,395,327,003	100.00%	98.24%
01.01-Impostos	48,065,657,007	0	48,065,657,007	0	48,065,657,007	70.28%	69.04%
01.02-Segurança Social	69,092,690	450,000	69,542,690	0	69,542,690	0.10%	0.10%
01.03-Transferências	79,287,692	351,811,721	431,099,413	5,528,377,442	5,959,476,855	8.71%	8.56%
01.04-Outras receitas	9,912,918,528	3,373,007,954	13,285,926,482	1,014,723,969	14,300,650,451	20.91%	20.54%
03-Activos E Passivos	1,223,576,089	700,000	1,224,276,089	0	1,224,276,089	100.00%	1.76%
03.01-Activos Não Financeiros	1,223,576,089	700,000	1,224,276,089	0	1,224,276,089	100.00%	1.76%
Total Despesas	38,008,336,602	12,692,327,164	50,700,663,766	22,488,346,579	73,189,010,345		100.00%
02-Despesas	37,640,558,529	12,610,482,056	50,251,040,585	12,134,829,983	62,385,870,568	100.00%	85.24%
02.01-Despesas com pessoal	15,737,902,597	6,900,054,805	22,637,957,402	1,361,951,932	23,999,909,334	38.47%	32.79%
02.02-Aquisição de bens e serviços	3,717,889,207	2,819,002,029	6,536,891,236	6,837,687,899	13,374,579,135	21.44%	18.27%
02.04-Juros e outros encargos	5,662,000,000	0	5,662,000,000	0	5,662,000,000	9.08%	7.74%
02.05-Subsídios	277,783,956	367,529,529	645,313,485	83,672,526	728,986,011	1.17%	1.00%
02.06-Transferências	4,744,364,604	152,078,080	4,896,442,684	2,116,949,568	7,013,392,252	11.24%	9.58%
02.07-Benefícios Sociais	5,159,369,981	1,737,631,645	6,897,001,626	588,571,215	7,485,572,841	12.00%	10.23%
02.08-Outras Despesas	2,341,248,184	634,185,968	2,975,434,152	1,145,996,843	4,121,430,995	6.61%	5.63%
03-Activos E Passivos	367,778,073	81,845,108	449,623,181	10,353,516,596	10,803,139,777	100.00%	14.76%
03.01-Activos Não Financeiros	367,778,073	81,845,108	449,623,181	10,353,516,596	10,803,139,777	100.00%	14.76%
Investimento	0	0	0	22,488,346,579	22,488,346,579	100.00%	0
Financiamento Externo	0	0	0	10,637,465,229	10,637,465,229	47.30%	0
Financiamento Interno	0	0	0	11,850,881,350	11,850,881,350	52.70%	0
Total de Receitas		Total de Despesas		Deficit Global			
69,619,603,092		73,189,010,345		-3,569,407,253			
		Financiamento		3,569,407,253			




3 056000 000000

Mapa XVI - Resumo das Operações Financeiras do Estado


03.02-Activos financeiros	4,718,265,389
03.02.01-Mercado interno	4,718,265,389
03.02.01.02-Depósitos Certif Depósito Poupan Mi -Levantamentos	(124,534,303)
03.02.01.04.01-Empréstimos Concedidos Mi Concedidos	3,538,687,503
03.02.01.04.02-Empréstimos Concedidos Mi Amortizações	(143,600,000)
03.02.01.05.01-Acções E Outras Participações Mi- Aquisição	1,447,712,189
03.03-Passivos Financeiros	8,287,672,642
03.03.01-Mercado Interno	796,511,789
03.03.01.04.01-Empréstimos Obtidos Pmi - Aquisições	7,860,765,731
03.03.01.04.02.01-Empréstimos Obtidos Pmi - Amortizações OF	(7,064,253,942)
03.03.02-Mercado externo	7,491,160,853
03.03.02.04.01-Empréstimos Obtidos Pme - Aquisições	12,136,557,846
03.03.02.04.02-Empréstimos Obtidos Pme - Amortizações	(4,645,396,993)

Total de Operações activas	Total de Operações Passivas
4,718,265,389	-
	8,287,672,642
	3,569,407,253
Necessidades de Financiamento (Gap)	
Deficit Global	Financiamento
-3,569,407,253	3,569,407,253
	0



Mapa Auxiliar 1 - Orçamento Consolidado das Agências Reguladoras por Classificação Económica

	Agencia Reguladora Multisetorial Da Economia	Agencia de Aviação Civil	Entidade Reguladora Independente Da Saúde	Total
RECEITAS	429,426,479	525,621,951	181,036,780	1,136,085,210
01 - Receitas	429,426,479	525,621,951	181,036,780	1,136,085,210
01.03 - Transferências	0	0	16,610,002	16,610,002
01.04 - Outras receitas	429,426,479	525,621,951	164,426,778	1,119,475,208
DESPESAS	510,263,227	525,621,951	180,250,591	1,216,135,769
02 - Despesas	510,263,227	333,934,581	171,580,591	1,015,778,399
02.01 - Despesas com pessoal	211,335,099	189,611,172	112,661,705	513,607,976
02.02 - Aquisição de bens e serviços	53,158,249	114,459,442	57,514,882	225,132,573
02.06 - Transferências	4,419,079	26,575,600	0	30,994,679
02.08 - Outras Despesas	241,350,800	3,288,367	1,404,004	246,043,171
03 - Activos E Passivos	0	191,687,370	8,670,000	200,357,370
03.01 - Activos Não Financeiros	0	191,687,370	8,670,000	200,357,370



3 056000 000000

Mapa Auxiliar XVI a) - Resumo das Operações Financeiras do Setor Público

	Administração Central	Agências Reguladoras	Total	% Parcial	%
Total Receitas	69,619,603,092	1,136,085,210	70,755,688,302		100 %
01 - Receitas					
01-Receitas	68,395,327,003	1,136,085,210	69,531,412,213	100 %	98.3 %
01.01-Impostos	48,065,657,007	0	48,065,657,007	69.1 %	67.9 %
01.02-Segurança Social	69,542,690	0	69,542,690	0.1 %	0.1 %
01.03-Transferências	5,959,476,855	16,610,002	5,976,086,857	8.6 %	8.4 %
01.04-Outras receitas	14,300,650,451	1,119,475,208	15,420,125,659	22.2 %	21.8 %
03 - Ativos e Passivos					
03-Activos E Passivos	1,224,276,089	0	1,224,276,089	100 %	1.7 %
03.01-Activos Não Financeiros	1,224,276,089	0	1,224,276,089	100 %	1.7 %
Total Despesas	73,189,010,345	1,216,135,769	74,405,146,114		100 %
02 - Despesas					
02-Despesas	62,385,870,568	1,015,778,399	63,401,648,967	100 %	85.2 %
02.01-Despesas com pessoal	23,999,909,334	513,607,976	24,513,517,310	38.7 %	32.9 %
02.02-Aquisição de bens e serviços	13,374,579,135	225,132,573	13,599,711,708	21.5 %	18.3 %
02.04-Juros e outros encargos	5,662,000,000	0	5,662,000,000	8.9 %	7.6 %
02.05-Subsídios	728,986,011	0	728,986,011	1.2 %	1 %
02.06-Transferências	7,013,392,252	30,994,679	7,044,386,931	11.1 %	9.5 %
02.07-Benefícios Sociais	7,485,572,841	0	7,485,572,841	11.8 %	10.1 %
02.08-Outras Despesas	4,121,430,995	246,043,171	4,367,474,166	6.9 %	5.9 %
03 - Ativos e Passivos					
03-Activos E Passivos	10,803,139,777	200,357,370	11,003,497,147	100 %	14.8 %
03.01-Activos Não Financeiros	10,803,139,777	200,357,370	11,003,497,147	100 %	14.8 %
Saldo Global	-3,569,407,253	-80,050,559	-3,649,457,812		
Financiamento	3,569,407,253	80,050,559	3,649,457,812		
03.02 - Activos Financeiros	4,718,265,389	0	4,718,265,389		
03.03 - Passivos Financeiros	8,287,672,642	80,050,559	8,367,723,201		

Mapa Auxiliar XVI a) - Resumo das Operações Financeiras do Setor Público

	Administração Central	Agências Reguladoras	Instituto Nacional de Previdência Social	Total	% Parcial	%
Total Receitas	69,619,603,092	1,136,085,210	15,595,781,549	86,351,469,851		100 %
01 - Receitas						
01-Receitas	68,395,327,003	1,136,085,210	15,595,781,549	85,127,193,762	100	98.6
01.01- Impostos	48,065,657,007	0	0	48,065,657,007	56.5	55.7
01.02- Segurança Social	69,542,690	0	0	69,542,690	0.1	0.1
01.03- Transferências	5,959,476,855	16,610,002	244,371,600	6,220,458,457	7.3	7.2
01.04- Outras receitas	14,300,650,451	1,119,475,208	15,351,409,949	30,771,535,608	36.1	35.6
03 - Ativos e Passivos						
03-Activos E Passivos	1,224,276,089	0	0	1,224,276,089	100	1.4
03.01- Activos Não Financeiros	1,224,276,089	0	0	1,224,276,089	100	1.4
Total Despesas	73,189,010,345	1,216,135,769	6,323,874,519	80,729,020,633		100 %
02 - Despesas						
02-Despesas	62,385,870,568	1,015,778,399	6,323,874,519	69,725,523,486	100	86.4
02.01- Despesas com pessoal	23,999,909,334	513,607,976	438,815,584	24,952,332,894	35.8	30.9
02.02- Aquisição de bens e serviços	13,374,579,135	225,132,573	201,699,080	13,801,410,788	19.8	17.1
02.04- Juros e outros encargos	5,662,000,000	0	0	5,662,000,000	8.1	7.0
02.05- Subsídios	728,986,011	0	0	728,986,011	1.0	0.9
02.06- Transferências	7,013,392,252	30,994,679	0	7,044,386,931	10.1	8.7
02.07- Benefícios Sociais	7,485,572,841	0	5,683,359,855	13,168,932,696	18.9	16.3
02.08- Outras Despesas	4,121,430,995	246,043,171	0	4,367,474,166	6.3	5.4
03 - Ativos e Passivos						
03-Activos E Passivos	10,803,139,777	200,357,370	0	11,003,497,147	100	13.6
03.01- Activos Não Financeiros	10,803,139,777	200,357,370	0	11,003,497,147	100	13.6
Saldo Global	-3,569,407,253	-80,050,559	9,271,907,030	5,622,449,218		
Financiamento	3,569,407,253	80,050,559	-9,271,907,030	-5,622,449,218		
03.02 - Activos Financeiros	4,718,265,389	0	9,271,907,030	13,990,172,419		
03.03 - Passivos Financeiros	8,287,672,642	80,050,559	0	8,367,723,201		

Resolução nº 145/IX/2019

A Assembleia Nacional vota, nos termos da alínea m) do artigo 175.º da Constituição, conjugada com o artigo 6.º da Lei Orgânica da Assembleia Nacional, a seguinte Resolução:

Artigo 1.º

É aprovado o Orçamento Privativo da Assembleia Nacional para o ano económico de 2020, constante dos anexos à presente Resolução.

Artigo 2.º

1. O montante previsto de receitas é de 995.448.878\$00 (novecentos e noventa e cinco milhões quatrocentos e quarenta e oito mil, oitocentos e setenta e oito escudos).

2. O limite das despesas é fixado em igual quantia das receitas previstas no número anterior.

Artigo 3.º

1. Fica o presidente da Assembleia Nacional autorizado, ouvido o Conselho de Administração, a efectuar transferências de verbas entre as diferentes dotações orçamentais, para dar cobertura a eventuais despesas não previstas que se revelarem necessárias durante o exercício do ano de 2020.

2. A Assembleia Nacional pode realizar despesas correntes e de capital para além da dotação inscrita no Orçamento do Estado, desde que a sua cobertura seja proveniente de receita de cooperação, para o financiamento ou transferências de saldos efectivos da conta de gerência.

Artigo 4.º

1. No decurso do primeiro semestre não poderão ser feitos quaisquer reforços de verbas.

2. Não poderão ser feitos, com referência às despesas correntes, reforços em quantitativos superiores a metade da verba a reforçar, salvo em casos excepcionais e de inadiável urgência reconhecida pelo Conselho de Administração.

Artigo 5.º

É autorizado, para o ano de 2020, o recrutamento de dois Técnicos Parlamentares de 2ª Classe, um Técnico de 3ª Classe, três Secretários Parlamentares de 3ª Classe e um Técnico Auxiliar, no montante de 4.017.230\$00 (quatro milhões, dezassete mil, duzentos e trinta escudos).


Artigo 6.º

A presente Resolução entra em vigor no dia 1 de janeiro de 2020.

Aprovada em 13 de dezembro de 2019.

Publique-se.

O Presidente da Assembleia Nacional, *Jorge Pedro Maurício dos Santos*.



3 056000 000000

Actividade Orçamental									
Despesas de funcionamento segundo as classificações económicas e orgânica									
Ano Económico:									
Órgão ou instituição									
Código									
OSOB - Assembleia Nacional									
Designação									
Meta Financeira									
Unidade: em contos									
2020202120222023									
Excesso									
Dentro Limite									
OPAN do Ano em curso (2019)									
#REF!									
#REF!									
#REF!									
#REF!									
#REF!									
#REF!									
#REF!									
#REF!									
#REF!									
#REF!									
#REF!									
#REF!									
#REF!									
#REF!									
#REF!									
#REF!									
#REF!									
#REF!									
#REF!									
#REF!									
#REF!									
#REF!									
#REF!									
#REF!									
#REF!									
#REF!									
#REF!									
#REF!									
#REF!									
#REF!									
#REF!									
#REF!									
#REF!									
#REF!									
#REF!									
#REF!									
#REF!									
#REF!									
#REF!									
#REF!									
#REF!									
#REF!									
#REF!									
#REF!									
#REF!									
#REF!									
#REF!									
#REF!									
#REF!									
#REF!									
#REF!									
#REF!									
#REF!									
#REF!									
#REF!									
#REF!									
#REF!									
#REF!									
#REF!									
#REF!									
#REF!									
#REF!									
#REF!									
#REF!									
#REF!									
#REF!									
#REF!									
#REF!									
#REF!									
#REF!									
#REF!									
#REF!									
#REF!									
#REF!									
#REF!									
#REF!									
#REF!									
#REF!									
#REF!									
#REF!									
#REF!									
#REF!									
#REF!									
#REF!									
#REF!									
#REF!									
#REF!									
#REF!									
#REF!									
#REF!									
#REF!									
#REF!									
#REF!									
#REF!									
#REF!									
#REF!									
#REF!									
#REF!									
#REF!									
#REF!									
#REF!									
#REF!									
#REF!									
#REF!									
#REF!									
#REF!									
#REF!									
#REF!									
#REF!									
#REF!									
#REF!									
#REF!									
#REF!									
#REF!									
#REF!									
#REF!									
#REF!									
#REF!									
#REF!									
#REF!									
#REF!									
#REF!									
#REF!									
#REF!									
#REF!									
#REF!									
#REF!									
#REF!									
#REF!									
#REF!									
#REF!									
#REF!									
#REF!									
#REF!									
#REF!									
#REF!									
#REF!									
#REF!									
#REF!									
#REF!									
#REF!									
#REF!									
#REF!									
#REF!									
#REF!									
#REF!									
#REF!									
#REF!									
#REF!									
#REF!									
#REF!									
#REF!									
#REF!									
#REF!									
#REF!									
#REF!									
#REF!									
#REF!									
#REF!									
#REF!									
#REF!									
#REF!									
#REF!									
#REF!									
#REF!									
#REF!									
#REF!									
#REF!									
#REF!									
#REF!									
#REF!									
#REF!									
#REF!									
#REF!									
#REF!									
#REF!									
#REF!									
#REF!									
#REF!									
#REF!									
#REF!									
#REF!									
#REF!									
#REF!									
#REF!									
#REF!									
#REF!									
#REF!									
#REF!									
#REF!									
#REF!									
#REF!									
#REF!									
#REF!									
#REF!									
#REF!									
#REF!									
#REF!									
#REF!									
#REF!									
#REF!									
#REF!									
#REF!									
#REF!									
#REF!									
#REF!									
#REF!									
#REF!									
#REF!									
#REF!									
#REF!									
#REF!									
#REF!									
#REF!									
#REF!									
#REF!									
#REF!									
#REF!									
#REF!									
#REF!									
#REF!									
#REF!									
#REF!									
#REF!									
#REF!									
#REF!									
#REF!									
#REF!									
#REF!									
#REF!									
#REF!									
#REF!									
#REF!									
#REF!									
#REF!									
#REF!									
#REF!									
#REF!									
#REF!									
#REF!									
#REF!									
#REF!									
#REF!									
#REF!									
#REF!									
#REF!									
#REF!									
#REF!									
#REF!									
#REF!									
#REF!									
#REF!									
#REF!									
#REF!									
#REF!									
#REF!									
#REF!									
#REF!									
#REF!									
#REF!									
#REF!									
#REF!									
#REF!									
#REF!									
#REF!									
#REF!									
#REF!									
#REF!									
#REF!									
#REF!									
#REF!									
#REF!									
#REF!									
#REF!									
#REF!									
#REF!									
#REF!									
#REF!									
#REF!									
#REF!									
#REF!									
#REF!									
#REF!									
#REF!									
#REF!									
#REF!									
#REF!									
#REF!									
#REF!									
#REF!									
#REF!									
#REF!									
#REF!									
#REF!									
#REF!									
#REF!									
#REF!									
#REF!									
#REF!									
#REF!									
#REF!									
#REF!									
#REF!									
#REF!									
#REF!									
#REF!									
#REF!									
#REF!									
#REF!									
#REF!									
#REF!									
#REF!									
#REF!									
#REF!									
#REF!									
#REF!									
#REF!									
#REF!									
#REF!									
#REF!									
#REF!									
#REF!									
#REF!									



3 056000 000000

Actividade Orçamental									
Despesas de funcionamento segundo as classificações económicas e orgânica									
Ano Económico:									
Órgão ou instituição		OSOB - Assembleia Nacional							
		Código		Designação					
Actividade Orçamental									
Fonte de Recurso (FR)									
Meta Financeira									
Classificação Económica da Despesas		Código		OPAN do Ano em curso (2019)		2020		2021	
Descrição						Dentro Limite		Excesso	
						2020		2022	
								2023	
								Unidade: em contos	
22206	Energia eléctrica	02.02.02.00.06		19 000 000,00		19 000 000,00	0,00	20 900 000,00	22 990 000,00
22207	Publicidade e propaganda	02.02.02.00.07		930 197,00		930 197,00	0,00	1 023 216,70	1 125 538,37
22208	Representação dos serviços	02.02.02.00.08		2 000 000,00		2 000 000,00	0,00	2 200 000,00	2 420 000,00
22209	Deslocações e estadas	02.02.02.00.09		181 837 200,00		197 177 200,00	0,00	216 894 920,00	238 584 412,00
22210	Vigilância e segurança	02.02.02.01.00		20 564 944,00		8 564 944,00	0,00	9 421 438,40	10 363 582,24
22211	Limpeza, higiene e conforto	02.02.02.01.01		11 937 000,00		11 937 000,00	0,00	13 130 700,00	14 443 770,00
22212	Honorários	02.02.02.01.02		3 500 000,00		3 850 000,00	0,00	4 235 000,00	4 658 500,00
22213	Trabalhos especializados	02.02.02.03.00		19 251 212,00		19 251 212,00	0,00	21 176 333,20	23 293 966,52
222131	Assistência técnica - residentes	02.02.02.03.01		19 251 212,00		19 251 212,00	0,00	21 176 333,20	23 293 966,52
222132	Assistência técnica - não residentes	02.02.02.03.02		0,00		0,00	0,00	0,00	0,00
22214	Combustíveis e lubrificantes	02.02.02.04.00		0,00		0,00	0,00	0,00	0,00
22299	Outros serviços	02.02.02.09.09		8 000 000,00		8 000 000,00	0,00	8 800 000,00	9 680 000,00
23	Consumo de capital fixo	02.03					0,00	0,00	0,00
24	Juros e outros encargos	02.04					0,00	0,00	0,00
241	Juros da dívida pública externa	02.04.01		0,00		0	0,00	0,00	0,00
242	Juros da dívida pública interna	02.04.02		0,00		0	0,00	0,00	0,00
243	Outros encargos	02.04.03		0,00		0	0,00	0,00	0,00
25	Subsídios correntes	02.05					0,00	0,00	0,00
251	A Empresas públicas	02.05.01		0,00		0	0,00	0,00	0,00
2511	Empresas públicas não financeiras	02.05.01.01		0,00		0	0,00	0,00	0,00
2512	Empresas públicas financeiras	02.05.01.02		0,00		0	0,00	0,00	0,00
252	A Empresas privadas	02.05.02		0,00		0	0,00	0,00	0,00
2521	A Empresas privadas não financeiras	02.05.02.01		0,00		0,00	0,00	0,00	0,00
2522	A Empresas privadas financeiras	02.05.02.02		0,00		0	0,00	0,00	0,00
26	Transferências correntes	02.06		170 242 168,00		170 242 168,00	0,00	187 266 384,80	205 993 023,28
261	Para governos estrangeiros	02.06.01		0,00		0,00	0,00	0,00	0,00
2619	Outras	02.06.01.09		0,00		0,00	0,00	0,00	0,00
262	Organismos internacionais	02.06.02		4 298 629,00		4 298 629,00	0,00	4 728 491,90	5 201 341,09
2621	Quotas a organismos internacionais	02.06.02.01.01		4 298 629,00		4 298 629,00	0,00	4 728 491,90	5 201 341,09
2629	Outras	02.06.02.02.09		0,00		0,00	0,00	0,00	0,00
263	Administrações públicas	02.06.03		165 943 539,00		165 943 539,00	0,00	182 537 892,90	200 791 682,19
2631	Fundos e serviços autónomos	02.06.03.01.01		0,00		0	0,00	0,00	0,00
2632	Municípios	02.06.03.01.02		0,00		0	0,00	0,00	0,00
2633	Embaixadas e serviços consulares	02.06.03.01.03		0,00		0	0,00	0,00	0,00
2639	Outras	02.06.03.01.09		165 943 539,00		165 943 539,00	0,00	182 537 892,90	200 791 682,19
27	Benefícios sociais	02.07					0,00	0,00	0,00
271	Benefícios sociais	02.07.01					0,00	0,00	0,00
2711	Benefícios sociais em numerário	02.07.01.00.00		0,00		0	0,00	0,00	0,00
27111	Pensões de aposentação	02.07.01.00.01		0,00		0	0,00	0,00	0,00
27112	Pensões de sobrevivência	02.07.01.00.02		0,00		0	0,00	0,00	0,00
27113	Pensões do regime não contributivo	02.07.01.00.03		0,00		0	0,00	0,00	0,00
27114	Pensões de reserva	02.07.01.00.04		0,00		0	0,00	0,00	0,00
27115	Pensões de Ex- Presidente	02.07.01.00.05		0,00		0	0,00	0,00	0,00
2712	Benefícios sociais em espécie	02.07.01.00.06		0,00		0	0,00	0,00	0,00
272	Benefícios de assistência social	02.07.02					0,00	0,00	0,00
2721	Benefícios sociais em numerário	02.07.02.00.00		0,00		0	0,00	0,00	0,00
27213	Evacuação de doentes	02.07.02.00.01		0,00		0	0,00	0,00	0,00
27219	Outros	02.07.02.00.09		0,00		0	0,00	0,00	0,00
2722	Benefícios sociais em espécie	02.07.02.01.00		0,00		0	0,00	0,00	0,00
28	Outras despesas correntes	02.08		21 631 249,00		21 131 249,00	-500 000,00	23 244 373,90	25 568 811,29
281	Seguros	02.08.01		8 494 769,00		8 494 769,00	0,00	9 344 245,90	10 278 670,49
282	Despesas correntes	02.08.02		636 480,00		636 480,00	0,00	700 128,00	770 140,80
283	Partidos políticos(Grupos Parlamentares)	02.08.03		4 000 000,00		4 000 000,00	0,00	4 400 000,00	4 840 000,00
284	Organizações não governamentais	02.08.04		0,00		0	0,00	0,00	0,00
285	Restituições	02.08.05		0,00		0	0,00	0,00	0,00
286	Indemnizações	02.08.06		500 000,00		2 000 000,00	1 500 000,00	2 200 000,00	2 420 000,00
287	Outras despesas Residual	02.08.07		6 000 000,00		4 400 000,00	-2 000 000,00	4 400 000,00	4 840 000,00
288	Dotação provisional	02.08.08		2 000 000,00		2 000 000,00	0,00	2 200 000,00	2 420 000,00
31	Activos Não Financeiros	03.01		60 463 396,00		44 364 626,00	-16 098 770,00	35 000 000,00	35 000 000,00
Total				#REF!		995 448 878,00	#REF!	1 081 192 677,20	1 185 811 944,92
									1 300 893 139,41

Assembleia Nacional - Orçamento 2020

MAPA DAS RECEITAS A SEREM ARRECADADAS E DAS DESPESAS A SEREM PAGAS


NO DECORRER DO ANO ECONÓMICO DE 2020

Designação das receitas	Montantes		Designação das despesas	Montantes	
	Parciais	Totais		Parciais	Totais
RECEITAS CORRENTES DA ASSEMBLEIA NACIONAL		951 084 252,00	DESPESAS CORRENTES DA ASSEMBLEIA NACIONAL		788 240 713,00
Saldo do exercício anterior	42 090 676,00				
Receita Próprias:	150 000,00		Despesas com o pessoal	416 111 536,00	
Aluguer de sala	100 000,00		Aquisição de Bens e Serviços	343 599 299,00	
Venda Constituição	50 000,00		Transferências correntes	7 398 629,00	
Dotação inscrita no Orçamento do Estado	908 743 576,00		Outras despesas correntes	21 131 249,00	
RECEITAS CORRENTES DOS ORGÃOS EXTERNOS			OUTRAS DESP. CORRENTES-ORGÃOS EXTERNOS		
Provedor de Justiça		33 726 475,00	Provedor de Justiça		33 726 475,00
Saldo do exercício anterior	0,00				
Dotação inscrita no Orçamento do Estado	33 726 475,00				
CNPD (Comissão Nacional de Protecção de Dados)		28 925 379,00	CNPD (Comissão Nacional de Protecção de Dados)		28 925 379,00
Receita Próprias	100 000,00				
Dotação inscrita no Orçamento do Estado	28 825 379,00				
ARC (Autoridade Reguladora para Comunicação Social)		64 920 977,00	ARC (Autoridade Reguladora para Comunicação Social)		64 920 977,00
Saldo do exercício anterior	0,00				
Dotação inscrita no Orçamento do Estado	64 920 977,00				
CNE (Comissão Nacional de Eleicoes)		35 270 708,00	CNE (Comissão Nacional de Eleicoes)		35 270 708,00
Saldo do exercício anterior	0,00				
Dotação inscrita no Orçamento do Estado	35 270 708,00				
DESPESAS DE CAPITAL DA ASSEMBLEIA NACIONAL		44 364 626,00	DESPESAS DE CAPITAL DA ASSEMBLEIA NACIONAL		44 364 626,00
Saldo do Exercício anterior	0,00				
Dotação inscrita no Orçamento do Estado	44 364 626,00		Activos não Financeiros	44 364 626,00	
TOTAL		995 448 878,00	TOTAL		995 448 878,00

Mapa de Despesas

Código	Designação das Despesas	Dotação para 2020	Justificação
DESPESAS CORRENTES			
02.01	Despesas com o pessoal	416 111 536,00	
02.01.01	Remunerações Certas e Permanentes	379 685 906,00	
02.01.01.01	Remunerações e bonos	324 290 358,00	
02.01.01.01.01	Pessoal do quadro especial	175 679 796,00	Mapa I
02.01.01.01.02	Pessoal do quadro	140 979 270,00	Mapa II
02.01.01.01.03	Pessoal contratado	7 151 292,00	Mapa III
02.01.01.01.04	Pessoal em regime de avença	480 000,00	Mapa III
02.01.01.02	Abonos Variáveis e ou Eventuais	41 673 641,00	
02.01.01.02.01	Gratificação Permanentes	180 000,00	Mapa IV
02.01.01.02.02	Subsídios permanentes	19 116 000,00	Mapa IV
02.01.01.02.03	Despesas de representação	1 428 000,00	Mapa IV
02.01.01.02.04	Gratificações eventuais	30 000,00	Mapa XV
02.01.01.02.05	Horas extraordinárias	4 000 000,00	
02.01.01.02.06	Alimentação e alojamento	500 000,00	
02.01.01.02.07	Formação	6 000 000,00	Mapa XV
02.01.01.02.08	Subsidio de instalação e reintegração	1 093 800,00	Mapa VII
02.01.01.02.09	Outros suplementos e abonos	9 325 841,00	Mapa XV
02.01.01.03	Dotação Provisional	13 721 907,00	
02.01.01.03.01	Aumento Salarial	0,00	
02.01.01.03.02	Recrutamentos e Nomeações	4 017 230,00	Mapa V
02.01.01.03.03	Progressões	717 543,00	Mapa V
02.01.01.03.04	Reclassificações	3 231 196,00	Mapa V
02.01.01.03.05	Reingresso e Comissões de serviços	3 211 722,00	Mapa VI
02.01.01.03.06	Promoções	2 544 216,00	Mapa V
02.01.02.01	Segurança Social para agentes do Estado	36 425 630,00	
02.01.02.01.01	Contribuição para a Segurança Social	19 200 000,00	Mapa IV
02.01.02.01.02	Encargos com a saúde	16 300 000,00	Mapa XV
02.01.02.01.03	Abono de família	400 800,00	Mapa XV
02.01.02.01.04	Seguros de acidente no trabalho e doenças profissionais	524 830,00	

2,02	<u>Aquisição de Bens e Serviços</u>	343 599 299,00	
02.02.01	<u>Aquisição de bens</u>	39 375 226,00	
02.02.01.00.03	Produtos alimentares	500 000,00	
02.02.01.00.04	Roupa, vestuário e calçado	500 000,00	
02.02.01.00.05	Material de escritório	5 000 000,00	Mapa XV
02.02.01.00.09	Material de transporte	1 500 000,00	Mapa XV
02.02.01.01.00	Livros e documentação técnica	2 500 000,00	Mapa XV
02.02.01.01.01	Artigos honoríficos e de decoração	800 000,00	
02.02.01.01.02	Combustíveis e lubrificantes	13 875 226,00	
02.02.01.01.03	Material de limpeza, higiene e conforto	1 000 000,00	
02.02.01.01.04	Material de conservação e reparação	2 500 000,00	Mapa XV
02.02.01.01.05	Publicidade dos Actos e Decisões Administrativos	7 600 000,00	Mapa XV
02.02.01.01.09	Outros bens	3 600 000,00	Mapa XV
02.02.02	<u>Aquisição de Serviços</u>	304 224 073,00	
02.02.02.00.01	Rendas e aluguers	2 500 000,00	
02.02.02.00.02	Conservação e reparação de bens	3 500 000,00	Mapa XV
02.02.02.00.03	Comunicações	20 000 000,00	Mapa XV
02.02.02.00.04	Transportes	863 520,00	Mapa XIII
02.02.02.00.05	Água	7 000 000,00	
02.02.02.00.06	Electricidade	19 000 000,00	
02.02.02.00.07	Publicidade e propaganda	930 197,00	Mapa XV
02.02.02.00.08	Representação de serviços	2 000 000,00	
02.02.02.00.09	Deslocações e estadias	197 177 200,00	Mapa XI
02.02.02.01.00	Vigilância e segurança	8 564 944,00	Mapa X
02.02.02.01.01	Limpeza, higiene e conforto	11 937 000,00	Mapa X
02.02.02.01.02	Honorários	3 500 000,00	
02.02.02.03.01	Assistência Técnica - Residente	19 251 212,00	Mapa X
02.02.02.09.09	Outros serviços	8 000 000,00	Mapa XV
02.06	<u>Transferências Correntes</u>	170 242 168,00	
02.06.02	<u>Transferências ao Exterior</u>	4 298 629,00	
02.06.02	Quotas a Organismos Internacionais	4 298 629,00	Mapa XII
02.06.03	<u>Transferências ao Sector Públicas</u>	165 943 539,00	
02.06.03.04	SIR - Serviços de Informação da República	2 500 000,00	Mapa XII
02.06.03.05	CNE (Comissão Nacional de Eleicoes)	35 270 708,00	Mapa XII
02.06.03.06	Provedor de Justiça	33 726 475,00	Mapa XII
02.06.03.07	Redes Parlamentares	600 000,00	Mapa XII
02.06.03.08	CNPD (Comissão Nacional de Protecção de Dados)	28 925 379,00	Mapa XII
02.06.03.09	ARC (Autoridade Reguladora para a Comunicação Social)	64 920 977,00	Mapa XII
02.08	<u>Outras despesas correntes</u>	21 131 249,00	
02.08.01	Seguros	8 494 769,00	Mapa IX
02.08.02	Outras despesas- Apoio Social	636 480,00	Mapa XIII
02.08.03	Partidos Políticos	4 000 000,00	Mapa XIII
02.08.06	Indemnizações	2 000 000,00	
02.08.07	Outras Despesas residual - Apoio Legislativo	4 000 000,00	Mapa XIII
02.08.08	Dotação Provisional- CPI	2 000 000,00	Mapa XIII
	Sub- total	951 084 252,00	
DESPESAS DE CAPITAL			
3,01	<u>Activos não Financeiros</u>	44 364 626,00	
03.01.01.01.01	Habitacões	1 000 000,00	Mapa XIV
03.01.01.01.02	Edifícios não residentes	6 000 000,00	Mapa XIV
03.01.01.02.01	Equipamento de transporte	5 200 000,00	Mapa XIV
03.01.01.02.03	Equipamentos Administrativos	1 000 000,00	Mapa XIV
03.01.01.02.04	Outras maquinarias e equipamentos	18 087 000,00	Mapa XIV
03.01.01.03.02	Ativos fixos intangíveis	13 077 626,00	Mapa XIV
	Sub-Total2:	44 364 626,00	
TOTAL		995 448 878,00	



3 056000 000000



I SÉRIE BOLETIM OFICIAL

Registo legal, nº 2/2001, de 21 de Dezembro de 2001

Endereço Electronico: www.incv.cv



Av. da Macaronésia, cidade da Praia - Achada Grande Frente, República Cabo Verde
C.P. 113 • Tel. (238) 612145, 4150 • Fax 61 42 09
Email: kioske.incv@incv.cv / incv@incv.cv

I.N.C.V., S.A. informa que a transmissão de actos sujeitos a publicação na I e II Série do *Boletim Oficial* devem obedecer as normas constantes no artigo 28º e 29º do Decreto-Lei nº 8/2011, de 31 de Janeiro.