

Segunda-feira, 31 de Dezembro de 2012

I Série
Número 71



BOLETIM OFICIAL

S U P L E M E N T O



ÍNDICE

ASSEMBLEIA NACIONAL:

Lei n° 23/VIII/2013:

Aprova o Orçamento de Estado para o ano de 2013.

ASSEMBLEIA NACIONAL

Lei nº 23/VIII/2013

de 31 de Dezembro

Por mandato do Povo, a Assembleia Nacional decreta, nos termos da alínea f) do artigo 175º da Constituição, o seguinte:

CAPÍTULO I

Aprovação do orçamento

Artigo 1º

Aprovação

1. A presente Lei aprova o Orçamento do Estado para o ano de 2013.

2. Integram o Orçamento do Estado, aprovado pela presente lei, o seu articulado, bem como os mapas orçamentais e os anexos informativos previstos, respectivamente, nos artigos 17º, 18º e 19º da Lei nº 78/V/98, de 7 de Dezembro, com alterações introduzidas pela Lei nº 5/VIII/2011, de 29 de Agosto.

3. As previsões das receitas criadas nos termos dos artigos 15º e 31º constam do mapa I anexo à presente lei.

CAPÍTULO II

Disciplina orçamental

Artigo 2º

Execução orçamental

1. O Governo, baseado em critérios de economia, eficiência e eficácia, deve tomar as medidas necessárias à gestão rigorosa e à contenção das despesas públicas, para atingir a redução do défice orçamental e reorientar a despesa pública de forma a permitir uma melhor satisfação das necessidades colectivas.

2. O Governo define, através do Decreto-Lei de execução orçamental, normas e procedimentos com vista à gestão rigorosa das receitas e despesas públicas.

3. O Governo deve assegurar o reforço da acção inspectora e fiscalizadora dos organismos e serviços com competências na área, de forma sistemática e programada, com o objectivo de garantir o rigor na execução orçamental, evitar a má utilização dos recursos públicos e velar pelo cumprimento rigoroso das leis.

Artigo 3º

Utilização das dotações orçamentais

1. Ficam cativos 10% (dez por cento) do total das verbas orçamentadas nos agrupamentos económicos, remunerações variáveis, aquisição de bens e serviços e de activos não financeiros.

2. Exceptuam-se do número anterior, as verbas destinadas aos medicamentos, alimentos, serviços de limpeza, higiene e conforto, vigilância e segurança, rendas, alugueres e seguros.

3. O disposto no número 1 aplica-se às verbas orçamentadas para transferências correntes destinadas aos Institutos Públicos, Serviços e Fundos Autónomos, com excepção das que forem afectas ao Sistema Nacional de Saúde.

4. O Governo, através do membro do Governo responsável pela área das finanças, face à evolução da execução orçamental que se vier a verificar, bem como ao contexto internacional, decide:

- Sobre o aumento dos montantes a serem cativados das verbas orçamentadas nos agrupamentos especificados no número 1;
- Sobre a descativação das verbas referidas nos números anteriores; assim como sobre os respectivos graus e incidência a nível dos departamentos governamentais.

Artigo 4º

Suspensão de despesas

Fica o Governo autorizado a suspender ou condicionar as despesas orçamentais da Administração Central, dos Institutos Públicos, Serviços e Fundos Autónomos que revistam a natureza de serviços personalizados ou de fundos públicos, se a situação financeira do país o justificar.

Artigo 5º

Contenção de despesas com deslocações

1. As missões ao exterior devem ser objecto de programação e limitam-se às estritamente essenciais à prossecução do plano anual de actividades de cada departamento.

2. Mantêm-se em vigor as instruções visando a rentabilização da utilização das representações de Cabo Verde no exterior, nos eventos internacionais em que o País se deve fazer representar.

3. As deslocações ao estrangeiro de funcionários do Estado, incluindo pessoal dirigente, do quadro especial e titulares dos órgãos de direcção dos Institutos Públicos, fazem-se na classe económica, salvo casos excepcionais, devidamente autorizados.

Artigo 6º

Contenção de despesas nas Empresas Públicas

1. O Governo deve instruir os seus representantes, junto às empresas públicas, no sentido da extensão, pelas vias adequadas, das medidas de contenção de despesas, nomeadamente de deslocações, viaturas, combustíveis e comunicações.

2. Às empresas públicas aplica-se o disposto no número 3 do artigo anterior.

Artigo 7º

Assunção de encargos e dívidas

1. Os serviços da Administração Central, independentemente do grau das suas autonomias, só podem assumir encargos para os quais esteja previamente assegurada a necessária cobertura orçamental em termos anualizados.

2. A não transferência de receitas do Orçamento do Estado cobradas de forma descentralizada, da cobrança de impostos retidos na fonte, bem como das contribuições devidas à Previdência Social, constitui infracção disciplinar grave.

Artigo 8º

Regime duodecimal

Durante o ano de 2013, fica sujeita, ao regime duodecimal, a execução das seguintes despesas:

- Remunerações certas e permanentes;



1636000 001163

- b) Encargos com a segurança social;
- c) Transferências correntes à Chefia do Governo, ao Supremo Tribunal de Justiça, ao Tribunal Constitucional, ao Tribunal de Contas, à Procuradoria-Geral da República, à Comissão Nacional de Eleições (CNE), às Comissões de Recenseamento Eleitoral (CRE), ao Serviço de Informação da República (SIR) e aos Conselhos Superior da Magistratura Judicial e do Ministério Público;
- d) Transferências correntes à Presidência da República e à Assembleia Nacional, sem prejuízo no disposto nas respectivas Leis Orgânicas,
- e) Transferências correntes às administrações públicas;
- f) Transferências privadas.

Artigo 9º

Amortização das dívidas em atraso

1. Durante o ano de 2013, os organismos autónomos, incluindo os Institutos Públicos, com dívidas em atraso, devem apresentar, até 30 de Março, um plano de amortização dessas dívidas, o qual inclui a possibilidade de retenção das transferências correntes ou de capitais de que sejam beneficiários.
2. O Governo e as Autarquias Locais podem, através do processo de encontro de contas, acordar um plano de amortização das dívidas em atraso.
3. As dívidas em atraso das Autarquias Locais podem ser objecto de retenção das transferências correntes do Fundo de Financiamento dos Municípios de que sejam beneficiários.
4. A retenção referida no número anterior aplica-se também aos casos em que o Estado, enquanto avalista de operações financeiras das Autarquias Locais, seja chamado ao pagamento da dívida.

CAPÍTULO III

Recursos humanos

Artigo 10º

Gestão de recursos humanos

1. Durante o ano de 2013, ficam congeladas as admissões na Administração Pública e nas entidades públicas empresariais.
2. Sem prejuízo do disposto no número 1, o Conselho de Ministros pode, excepcionalmente, proceder ao descongelamento da admissão na Administração Pública e nas entidades públicas empresariais, mediante proposta fundamentada do membro do Governo responsável pela área das finanças, de acordo com critérios previamente definidos.
3. Compete à Assembleia Municipal descongelar as admissões nas autarquias locais, mediante proposta fundamentada da Câmara Municipal com conhecimento da tutela e dos membros do Governo responsáveis pela área das finanças e da administração pública;
4. A proposta mencionada no número anterior deve demonstrar, de forma clara, que com as novas admissões,

as despesas com o pessoal do município, incluindo os encargos provisionais com o pessoal, não ultrapassam os limites fixados por lei.

5. Ficam centralizados na Direcção Geral da Administração Pública a gestão e organização de todos os concursos de recrutamento na Administração Pública Central.

6. O recrutamento no âmbito de execução de projectos de investimento é feito obrigatoriamente por concurso, nos termos da lei.

7. O Governo adopta medidas de facilitação do sistema de mobilidade de pessoal entre departamentos do Estado, e destes para os municípios, de forma a rentabilizar o aproveitamento dos recursos humanos já existentes na Administração Pública.

8. Não é permitida a celebração de mais de dois contractos de avença por uma mesma pessoa, singular ou colectiva, no âmbito da Administração Pública, incluindo os Serviços Autónomos e Institutos.

9. Os serviços prestados à Administração Pública, quer se tratem de serviços simples, Fundos ou Serviços Autónomos e Institutos Públicos, em regime de contrato de avença e de contrato de gestão serão objectos de remuneração certa mensal na qual não poderá, em caso algum, ultrapassar, respectivamente, a remuneração de técnico superior 15-A e remuneração do cargo do Primeiro-Ministro.

10. Os contractos a que se refere o número anterior devem ser obrigatoriamente acompanhados da respectiva carta de missão.

11. Os contractos de avença e de gestão em vigor serão revistos, nos termos estipulados no presente artigo, no prazo máximo de 90 dias após a entrada em vigor da presente lei.

12. A mobilidade interna dos funcionários da Administração Pública é efectuada mediante a transferência da dotação orçamental correspondente ao funcionário, do quadro de origem para o novo quadro, sem acréscimo do orçamento global.

13. Os Órgãos de Soberania, os serviços simples, assim como os Serviços e Fundos Autónomos, incluindo os Institutos Públicos, ficam obrigados a gerir a Base de Dados dos Recursos Humanos da Administração Pública (BDAP), nomeadamente, incorporar todas as decisões que alteram a situação jurídica dos recursos humanos, tais como, assiduidade, licenças sem vencimento, transferência, comissão de serviço, exoneração e aposentação.

14. As autarquias locais ficam obrigadas a enviar uma cópia de todas as decisões que alterem a situação jurídica dos recursos humanos, nomeadamente, licenças sem vencimento, transferência, comissão de serviço e exoneração, à Direcção Geral da Administração Pública para efeitos de actualização da Base de Dados dos Recursos Humanos enquanto não tiverem acesso à fracção da BDAP relativa ao pessoal que lhes está afecto.

15. Os Institutos Públicos, Serviços e Fundos Autónomos que não actualizarem a BDAP ao abrigo do número 8, não recebem as transferências de duodécimos enquanto se mantiver o incumprimento.



16. O Ministério das Finanças e do Planeamento não deve efectuar pagamentos e não deve assumir responsabilidades com a contratação de pessoal pela rubrica “outros serviços”.

17. A contratação de pessoal ao abrigo do Decreto-Lei nº 19/2002, de 19 de Agosto, pode ser realizada, desde que as receitas próprias dessas Instituições estejam inscritas no orçamento e sejam capazes de cobrir, na totalidade, o pagamento.

18. Durante o ano de 2013, reclassificações, reenquadramentos e promoções, realizam-se de acordo com a disponibilidade orçamental e financeira.

19. Durante o ano de 2013, pode o Governo adoptar a aposentação antecipada por iniciativa e interesse da Administração, abrangendo categorias profissionais que vieram a constar do Decreto-Lei de execução orçamental, como medida de descongestionamento da Administração Pública.

20. Fica proibida a criação de quadro privativo de pessoal durante o ano de 2013.

CAPÍTULO IV

Autarquias locais

Artigo 11º

Fundo de Financiamento dos Municípios

O montante do Fundo de Financiamento dos Municípios (FFM) é fixado em 2.927.290.499\$00 (dois mil milhões novecentos e vinte e sete milhões, duzentos e noventa mil e quatrocentos e noventa e nove escudos) para o ano de 2013, distribuído conforme o constante do Mapa XI, anexo à presente lei.

CAPÍTULO V

Consignação de receitas

Artigo 12º

Fundo Autónomo de Solidariedade para as Comunidades

É consignado ao Fundo Autónomo de Solidariedade para as Comunidades o montante de 28.158.617\$00 (vinte e oito milhões, cento e cinquenta e oito mil, seiscentos e dezassete escudos) proveniente das receitas consulares.

Artigo 13º

Subsídio a Partidos Políticos

É fixado em 55.000.000\$00 (cinquenta e cinco milhões de escudos) o montante em subsídio devido aos partidos políticos, conforme legislação aplicável.

Artigo 14º

Fundo de Solidariedade Social

É consignado ao Fundo de Solidariedade Social o montante de 10.500.000\$00 (dez milhões e quinhentos mil escudos) proveniente das receitas do totoloto, na parte destinada aos assuntos sociais.

Artigo 15º

Contribuição turística

1. É criado um imposto de turismo, designado por contribuição turística.

2. A contribuição turística incide sobre a pernoite em estabelecimentos turísticos e similares.

3. A contribuição turística incide sobre a pessoa física maior de 16 anos.

4. A contribuição turística é de 220\$00 cabo-verdiano por pessoa e por pernoite, até ao máximo de 10 dias consecutivamente.

5. A liquidação de contribuição turística é efectuada pelo prestador de serviços.

6. O produto da contribuição turística constitui uma receita consignada ao fundo do desenvolvimento turístico.

CAPÍTULO VI

Sistema fiscal

SECÇÃO I

Da cobrança

Artigo 16º

Cobrança

Fica o Governo autorizado a cobrar as contribuições e impostos constantes dos regulamentos e demais legislação tributária, com as subseqüentes modificações em diplomas complementares em vigor, de acordo com as alterações previstas na presente lei.

Artigo 17º

Imposto Único sobre os Rendimentos

1. A taxa de Imposto Único sobre os Rendimentos (IUR) para os contribuintes do método de verificação é de 25% (vinte e cinco por cento).

2. A taxa de IUR para os contribuintes do método de estimativa é de 15% (quinze por cento).


3. A taxa aplicável sobre os valores da tabela supletiva dos mínimos do IUR, conforme definida no artigo 23º é de 25% (vinte e cinco por cento).

4. São tributados por taxa liberatória os seguintes rendimentos, pelas seguintes taxas:

- Os juros de depósitos a prazo, aplicável a todos os depositantes, com excepção dos depósitos de emigrantes, são de 20% (vinte por cento);
- Os restantes rendimentos de aplicação de capitais, com exclusão dos lucros distribuídos sob qualquer forma, incluindo os apurados na liquidação de sociedades e dos organismos de investimentos colectivos, são de 15% (quinze por cento);
- O rendimento auferido por não residentes, mesmo que não tenham estabelecimentos estáveis, a incidir sobre o valor de facturação, são de 20% (vinte por cento);
- Os rendimentos provenientes de ganhos de jogos, lotarias e apostas mútuas, são de 15% (quinze por cento).

5. O disposto no número anterior não libera os contribuintes do método de verificação da obrigação do englobamento para determinação do lucro fiscal.

6. A retenção das taxas referidas no número 4 libera da obrigação de declaração desses rendimentos no modelo 112, salvo se os titulares de rendimentos optarem pelo englobamento, caso em que a retenção tem a natureza de pagamento por conta do imposto devido a final.



1636000 001163

7. As taxas do método declarativo a que se refere o artigo 14º do Regulamento do IUR, aprovado pelo Decreto-Lei nº 1/96, de 15 de Janeiro, são as seguintes:

| Escala | Escala | Valor | Taxas | | Parcela a Abater (PA i) |
|--------|----------------------------|-------------|--------|--------|-------------------------|
| | | | Normal | Media | |
| Esc1 | Até | 408.843\$ | 11,67% | 11,67% | 0 |
| Esc2 | De mais de 408.843\$ até | 860.163\$ | 15,56% | 13,71% | 15.904 |
| Esc3 | De mais de 860.163\$ até | 1.720.327\$ | 21,39% | 17,55% | 66.051 |
| Esc4 | De mais de 1.720.327\$ até | 2.580.490\$ | 27,22% | 20,77% | 166.347 |
| Esc5 | Superior a 2.580.490\$ | | 35,00% | | 367.109 |

8. Para efeitos de determinação de taxas, os rendimentos isentos entram no englobamento mas, para efeitos de determinação do rendimento tributável, somente são de considerar os rendimentos tributáveis nos termos do artigo 3º do Regulamento do Imposto Único sobre os Rendimentos.

9. Para efeitos do número anterior, os rendimentos isentos são imputados proporcionalmente à fracção de rendimento a que corresponder a taxa média e a taxa normal.

10. Para efeitos do disposto no número 8, não são incluídas as ajudas de custo até aos limites fixados pela tabela da Função Pública.

11. Na aplicação das taxas estabelecidas no número 7 deste artigo, devem observar-se as seguintes regras:

- Aos rendimentos compreendidos no primeiro escalão da tabela, ou cujo quantitativo coincida com o limite superior de algum dos escalões dessa tabela, aplica-se a correspondente taxa média;
- Quanto aos restantes rendimentos, divide-se o seu quantitativo em duas partes:
 - Uma igual ao limite do maior dos escalões que nele couber, à qual se aplica a taxa média correspondente a esse escalão;
 - Outra igual ao excedente, à qual se aplica a taxa normal respeitante ao escalão imediatamente superior.

12. A importância das deduções é abatida na parte do rendimento a que corresponder a taxa média, abatendo-se o excedente na parte que corresponder à taxa normal.

13. Nos casos de contribuintes casados, as taxas aplicáveis são as correspondentes à do rendimento global dividido por dois e, o resultado assim obtido, multiplicado por dois, para se apurar a colecta.

14. No método de “splitting” (quociente conjugal) e para efeitos do disposto no número 12, deve ser multiplicada por dois a parte de rendimentos que corresponder à taxa média.

15. Para efeitos de cálculo do imposto único, de acordo com as regras definidas nos números anteriores, é utilizado o impresso modelo 6A, cuja cópia é remetida ao contribuinte pela Repartição de Finanças competente.

Artigo 18º

Retenções na fonte – remunerações fixas

1. Os contribuintes sujeitos ao método de verificação, bem como as entidades isentas, os serviços do Estado, autarquias locais ou seus organismos, ainda que personalizados, e as pessoas colectivas de utilidade pública administrativa e quaisquer outros organismos nacionais e internacionais que paguem, ou ponham à disposição, rendimentos de prestação de serviços por conta própria e da categoria D devem, no momento do seu pagamento ou de colocação à disposição dos adquirentes, reter o IUR, de acordo com as normas previstas no artigo 17º e no número 1 do artigo 19º da presente lei, conforme for o caso.

2. A tabela de retenções na fonte mensal das remunerações fixas é determinada mediante aplicação das fórmulas previstas no artigo 21º da presente lei, ou, em sua substituição, nos casos permitidos, por aplicação da tabela prática de retenção mensal, constante da Portaria aprovada pelo membro do Governo responsável pela área das finanças.

3. No caso de remunerações fixas relativas a períodos inferiores ao mês, considera-se como remuneração mensal a soma das importâncias atribuídas ou pagas ou colocadas à disposição em cada mês.

4. Para determinação da importância a reter, nos termos do número 1, considera-se remuneração mensal o montante pago a título de remuneração fixa, acrescido, salvo disposição em contrário, de quaisquer outras importâncias que tenham a natureza de rendimento do trabalho dependente, tal como vem definido no Regulamento do IUR, pagos ou colocados à disposição do seu titular no mesmo período, ainda que respeitantes a meses anteriores.

5. O montante a reter em cada mês não pode ser superior a 35% (trinta e cinco por cento) do rendimento pago ou colocado à disposição no mesmo período.

6. Se as entidades referidas no número 1 pagarem ou colocarem à disposição rendimentos da categoria A, devem reter na fonte, mensalmente, em sede do IUR, 10% (dez por cento) do valor dos respectivos contractos.

7. Os valores retidos na fonte, em sede do IUR, conforme os números 1 e 6, são havidos como pagamento por conta da colecta a suportar pelo titular dos rendimentos no lançamento do ano seguinte a essa retenção.

8. Os valores retidos na fonte pelos rendimentos sujeitos ao IUR são entregues nos cofres do Estado, através das guias GP010 ou GP014 directamente no banco, sem necessidade de registo prévio na Repartição de Finanças, conforme se trate de serviços privados ou públicos, acompanhados de um extracto da folha de salários, até ao décimo quinto dia do mês seguinte ao do pagamento dos rendimentos.

Artigo 19º

Retenções na fonte – remunerações não fixas

1. As taxas de retenção na fonte para os rendimentos provenientes de recibos de pagamento, de prestação de

serviços ou qualquer outro rendimento e para os provenientes de actividades enquadráveis nas profissões liberais referidas no artigo 23º da presente lei ou equiparadas são as seguintes:

| Remuneração por recibo | Valor | Taxa |
|-----------------------------|-------------|------|
| Até | 5.000\$00 | 10% |
| De mais de 5.000\$00 e até | 50.000\$00 | 15% |
| De mais de 50.000\$00 e até | 100.000\$00 | 20% |
| Superior a | 100.000\$00 | 24% |

2. Enquadram-se no conceito de prestação de serviço as remunerações auferidas, acessoriamente, por funcionários públicos ou não, que desempenhem funções em projectos públicos ou privados.

3. A taxa de retenção na fonte para todas as outras actividades de prestação de serviços não constantes da tabela dos mínimos das profissões liberais ou equiparadas é de 10% (dez por cento) sobre o recibo de prestação de serviço, sempre que paga pelos contribuintes sujeitos ao método de verificação, serviços do Estado, autarquias locais e seus serviços, ainda que personalizados, e pelas pessoas colectivas de utilidade pública administrativa e quaisquer outros organismos.

Artigo 20º

Processamento conjunto das remunerações

1. São processados, de forma global, conjuntamente com os vencimentos, as remunerações acessórias, nomeadamente as gratificações, as horas extraordinárias, as custas, as participações nos emolumentos, os valores pagos pelos projectos e outros abonos e subsídios permanentes, variáveis ou eventuais.

2. Os respectivos descontos do IUR, aplicados às situações descritas no número anterior, devem ser processados, obedecendo às regras de cálculo previstas no Regulamento do IUR.

3. São consideradas remunerações, e entram para o cálculo da taxa de IUR, os ordenados, salários, vencimentos, pensão de reforma e de aposentação, subsídio de residência, subsídio de refeição, subsídio de férias, subsídio de natal, prémio de produtividade, gratificações, horas extraordinárias, comissões ou prémios, participações em custas e multas, participações nos emolumentos, senhas de presença, abonos para falha e ajudas de custo na parte que exceda os limites fixados por lei e outros subsídios e abonos fixos, variáveis ou eventuais.

4. Nos casos em que o pagamento dessas remunerações acessórias for totalmente impossível de se fazer através do sistema de englobamento com os vencimentos mensais, por serem pagas por várias entidades, aplica-se o regime de retenção na fonte previsto no número 1 do artigo 19º da presente lei.

5. Para efeito do disposto no número 1 deste artigo, os subsídios de férias e de natal são sempre objecto de retenção autónoma, pelo que não podem ser adicionados às remunerações dos meses em que são pagos ou postos à disposição para o cálculo do imposto a reter.

6. Quando os subsídios de férias e de natal forem pagos fraccionadamente, retêm-se, em cada pagamento, a parte proporcional do imposto calculado nos termos do número anterior para o total daqueles subsídios.

Artigo 21º

Fórmulas de retenção

1. As fórmulas de retenção mensal são as seguintes:

a) «Não casado»:

$$I_R = \frac{(V_m p N_i - PA_i) - \alpha_i (ME + EF)}{p}$$

Com:

- I_R é imposto a reter;
- V_m é o total da remuneração mensal;
- p é o período correspondente ao numero de vencimentos anual previsto;
- α_i é a percentagem do valor que se considera para afectar os encargos familiares dos contribuintes;
- ME é o valor do Mínimo de Existência estabelecido por lei;
- EF Encargos Familiares que para o efeito de retenção na fonte é estabelecido o valor em 640.000\$00 (seiscentos e quarenta mil escudos)
- N é a taxa normal a ser aplicada conforme a tabela em vigor e resultante do valor de $V_m p$
- PA é a Parcela a abater, calculado nos termos do número 7 do artigo 17º.

b) «Casado único titular»:

$$I_R = \left(\frac{\left(\left(\frac{V_m p}{2} \right) N_i - PA_i \right) * 2 - \alpha_i (ME + EF)}{p} \right)$$

Para este caso:

- V_m é o total da remuneração mensal do casal
- N é a taxa normal a ser aplicada conforme a tabela em vigor e resultante do valor de $\frac{V_m p}{2}$

c) «Casado dois titulares»:

$$I_R = \frac{(V_m p N_i - PA_i) - \alpha_i (ME + EF)}{p}$$

2. Para 2013, os valores do parâmetro são:

| Escalão | Escalões | Valor | Valores de α |
|---------|----------------------------|-------------|---------------------|
| Esc1 | Até | 408.843\$ | 5,00 % |
| Esc2 | De mais de 408.843\$ até | 860.163\$ | 6,00 % |
| Esc3 | De mais de 860.163\$ até | 1.720.327\$ | 6,50 % |
| Esc4 | De mais de 1.720.327\$ até | 2.580.490\$ | 8,00 % |
| Esc5 | Superior a 2.580.490\$ | | 10,00 % |



1636000 001163

3. Para efeito do disposto nos números anteriores e no artigo 20º, deve a entidade patronal solicitar ao contribuinte, no início do exercício de funções, os dados indispensáveis relativos à sua situação pessoal e familiar, ficando este obrigado a comunicar qualquer alteração que se vier a verificar.

4. Nos casos em que o contribuinte não forneça à entidade patronal os dados referidos no número anterior, a retenção deve ser efectuada de acordo com a tabela aplicável aos contribuintes não casados.

5. Sem prejuízo da aplicação da alínea f) do artigo 12º do Regulamento do IUR, quando sejam pagos ou colocados à disposição do respectivo titular de rendimentos, salários em atraso, bem como os devidos em função de actualizações salariais, promoções, reclassificações e outro de idêntica natureza, quando devam ser imputados a anos anteriores, a entidade pagadora deve proceder à retenção autónoma do IUR, utilizando, para o efeito, as fórmulas constantes no número 1 deste artigo, que são aplicadas tantas vezes quantos os anos, ou fracção, a que os rendimentos respeitem.

6. Quando os rendimentos a que se refere o número anterior forem pagos ou colocados à disposição do seu titular no ano a que respeitem, o respectivo montante é adicionado às remunerações, havendo-as, do mês ou meses a que devam ser imputadas, recalculando-se o IUR em função daquele somatório e retendo-se apenas a diferença entre o imposto assim calculado e o que eventualmente tenha sido já retido com referência ao mesmo mês.

7. Sempre que se verifiquem incorrecções nos montantes retidos sobre remunerações do trabalho dependente devidos a erros imputáveis à entidade pagadora, a correcção deve ser efectuada na primeira retenção a que deva proceder-se após a detecção do erro, sem, porém, ultrapassar o último período de retenção anual.

Artigo 22º

Falta de entrega de retenções na fonte

1. O Chefe da Repartição de Finanças ao tomar conhecimento de que o valor do imposto retido na fonte não deu entrada nos cofres do Estado, dentro do prazo legalmente estabelecido, deve proceder à liquidação oficiosa do imposto, sem prejuízo da multa cominada ao infractor e dos juros compensatórios a liquidar, nos termos do Código Geral Tributário.

2. Tornada a dívida líquida certa e exigível, e não tendo sido efectuado o seu pagamento, deve o Chefe da Repartição de Finanças extrair certidão de relaxe e instaurar o competente processo de execução fiscal.

3. As entidades obrigadas a fazer a retenção na fonte ou a entrega total ou parcial de qualquer outra prestação tributária, se não o fizerem dentro do prazo estabelecido na lei, são punidas com multa variável entre o valor da prestação em falta e o dobro da mesma, até ao limite máximo estabelecido no artigo 106º do Código Geral Tributário.

Artigo 23º

Tabela supletiva dos mínimos do Imposto Único sobre o Rendimento

A tabela dos mínimos, aplicável aos rendimentos de prestação de serviços e de profissões liberais exercidas por conta própria, de forma independente, é a seguinte:

| Orden | Profissão Liberal | Rendimentos Mínimos (Contos) | % Despesas dedutíveis |
|-----------|--|------------------------------|-----------------------|
| 1 | Engenheiros Agrónomos, Analistas e Silvicultores | | |
| 1.1 | Engenheiros agrónomos | 1.810 | 15 |
| 1.2 | Analistas | 1.810 | 15 |
| 1.3 | Silvicultores ou engenheiros-técnicos agrários | 1.810 | 15 |
| 2 | Arquitectos, Engenheiros e Técnicos Similares | | |
| 2.1 | Arquitectos de edifícios ou paisagista | 2.140 | 20 |
| 2.2 | Engenheiros civis, industriais, de telecomunicação e outros | 2.140 | 20 |
| 2.3 | Desenhadores, topógrafos e construtores civis | 1.680 | 15 |
| 3 | Especialistas em Finanças, Contabilidade, Org. Administrativa | | |
| 3.1 | Economistas, auditores e consultores Financeiros | 2.010 | 20 |
| 3.2 | Contabilistas, técnicos de contas | 1.680 | 15 |
| 3.3 | Técnicos e especialistas em gestão de recursos humanos e organização | 2.010 | 15 |
| 4 | Advogados, Juristas e Solicitadores | | |
| 4.1 | Advogados | 2.010 | 20 |
| 4.2 | Consultores jurídicos ou fiscais | 2.010 | 20 |
| 4.3 | Solicitadores | 900 | 15 |
| 5 | Médicos, Psicólogos e Sociólogos | | |
| 5.1 | Médicos de clínica geral ou estomatologistas | 2.010 | 20 |
| 5.2 | Médicos de especialidade | 2.340 | 20 |
| 5.3 | Médicos veterinários | 1.680 | 15 |
| 5.4 | Psicólogos e sociólogos | 1.510 | 15 |
| 6 | Profissionais de Enfermagem | | |
| 6.1 | Enfermeiros especialistas, fisioterapeutas e massagistas | 1.680 | 15 |
| 6.2 | Enfermeiros especialistas em saúde materna e obstetrícia | 1.680 | 15 |
| 7 | Professores e explicadores de ensino | | |
| 7.1 | Professores dos ensinos universitários e superior | 1.340 | 20 |
| 7.2 | Professores e explicadores | 900 | 15 |
| 7.3 | Mestres de desporto ou ofícios | 900 | 15 |
| 8 | Artistas plásticos, actores, compositores, intérpretes musicais, jornalistas e repórteres | | |
| 8.1 | Pintores, escultores, decoradores e outros | 1.120 | 15 |
| 8.2 | Cantores, músicos e artistas de televisão | 900 | 15 |
| 8.3 | Jornalistas e repórteres | 900 | 15 |
| 9 | Técnicos de informática, telecomunicações ou de sistemas de informação | 2.340 | 20 |
| 10 | Outras profissões liberais | | |
| 10.1 | Despachantes oficiais | 2.340 | 20 |
| 10.2 | Comissionistas | 2.340 | 20 |
| 10.3 | Administradores de bens | 1.340 | 15 |
| 10.4 | Dactilógrafos e operadores de informática | 670 | 10 |
| 10.5 | Outros com curso superior, médio ou técnico | 1.340 | 15 |

Artigo 24º

Início de actividade – empresas

Relativamente às empresas fiscalmente definidas nos termos do IUR, a fixação pelo método de estimativa a efectuar no início da actividade serve de base à liquidação provisória a ser paga no mês de Janeiro do ano seguinte.

Artigo 25º

Tributação dos subsídios de compensação

Os subsídios concedidos pelo Estado às empresas, para compensar custos com a produção e/ou fornecimentos de bens e serviços, são considerados proveitos tributáveis para efeitos fiscais.

Artigo 26º

Títulos do Tesouro

Para efeitos do IUR, os rendimentos obtidos por Títulos do Tesouro, que não tenham sido colocados no mercado secundário, são considerados proveitos tributáveis, devendo constar da declaração de rendimento e apresentados conjuntamente com a escrita.

Artigo 27º

Títulos de consolidação e mobilização financeiras

Os rendimentos dos Títulos de Consolidação e Mobilização Financeiras (TCMF) são isentos de quaisquer impostos.

Artigo 28º

Imposto Único sobre o Rendimento – Reembolsos

1. Os contribuintes em dívida resultante do IUR de anos anteriores em caso algum beneficiam-se dos reembolsos enquanto não regularizarem a sua situação.

2. A diferença entre o IUR devido a final e o que tiver sido entregue nos cofres do Estado, em resultado de retenção na fonte, é liquidada adicionalmente ou restituída até Setembro do ano seguinte.

Artigo 29º

Isenção de emolumentos em certidões

As emissões de certidões ou de qualquer outro documento necessário para o cumprimento de obrigações fiscais são gratuitas.

Artigo 30º

Alteração ao Regulamento do IVA

1. É alterado o artigo 17º do Regulamento do Imposto sobre o Valor Acrescentado, aprovado pela Lei nº 21/VI/2003, de 14 de Julho, o qual passa a ter a seguinte redacção:

“Artigo 17º

Taxa do Imposto

1. A taxa do imposto é de 15%.

2. A taxa aplicável é a que vigorar no momento em que o imposto se tornar exigível.

3. Nas transmissões de bens constituídos pelo agrupamento de mercadorias isentas constantes da lista anexa a este regulamento e de mercadorias tributadas, aplicar-se-á a seguinte disciplina:

a) Quando as mercadorias que compõem a unidade de venda não sofram alterações da sua

natureza nem percam a sua individualidade, a taxa aplicável ao valor global das mercadorias será a que lhes corresponder ou, se lhes couberem isenção completa e tributação, respectivamente, será aplicável a isenção ou a taxa do número 1, consoante a que se apresente como mercadoria predominante na composição ou essencial no preço praticado;

b) Quando as mercadorias que compõem a unidade de venda sofram alterações da sua natureza e qualidade ou percam a sua individualidade, a taxa aplicável ao conjunto será a que, como tal, lhes corresponder.

4. Nas prestações de serviços respeitantes a contratos de locação financeira, o imposto é aplicado com a mesma taxa que seria aplicável no caso de transmissão dos bens dados em locação financeira.”

2. A taxa do imposto objecto de alteração indicada no número 1 só se aplica aos contractos celebrados pelos operadores turísticos após a entrada em vigor da presente lei.

3. Para efeitos de aplicação do número anterior, os operadores turísticos devem fazer prova, junto da Direcção Geral das Contribuições e Impostos, mediante apresentação dos referidos contractos durante o mês de Janeiro de 2013.

Artigo 31º

Taxa Estatística Aduaneira

1. É criada a taxa estatística aduaneira (TEA) a qual incide objectivamente sobre utilidades prestadas aos particulares, através do sistema SYDONIA ++ no âmbito do processo de despacho de mercadorias, pelas estâncias aduaneiras, que consistem em:

a) Tramitação ou expedição de levantamento e pedidos de isenção.

b) Emissão das declarações aduaneiras de importação, exportação, importação temporária, exportação temporária, reimportação e reexportação feitas directamente no sistema SYDONIA++ a partir dos domicílios dos declarantes;

c) Actuações técnicas de estudos, informações e assessorias.

2. Os sujeitos passivos da TEA são todas as entidades públicas e privadas que demandem os serviços ou operações referidos no número anterior.

3. E sujeito gerador da obrigação de pagamento da TEA as estâncias aduaneiras.

4. A fixação do valor da TEA assenta na estimativa dos seguintes custos:

a) Os custos administrativos da emissão de declaração que resultam de todo procedimento administrativo inerente a respectiva emissão.

b) Os custos técnicos da emissão das declarações que resultam dos procedimentos de natureza técnica, tais como exames, monitorização, pareceres, auditoria e outros, necessários para emissão de declaração.

c) Os custos de declarações calculados com base nos períodos de tempo que a Estância Aduaneira destina a tomada de decisão.

5. As Estância Aduaneiras cobram as seguintes taxas no âmbito do procedimento de despacho aduaneiro:

- a) Por declaração aduaneira 5.000\$00
- b) Por cada adição de mercadorias à declaração aduaneira..... 1.500\$00
- c) Por cada declaração de trânsito nacional.... 3.000\$00
- d) Por cada pedido de levantamento 3.000\$00
- e) Por cada processo de isenção aduaneira 6.000\$00
- f) Por cada adição no processo de isenção aduaneira 1.500\$00

6. O valor das taxas a liquidar, deverá ser arredondado, por excesso ou por defeito para o escudo mais próximo.

7. A TEA deve ser paga em moedas corrente ou por cheque, débito em conta transferência conta a conta e vale postal, ou outros meios utilizados pelos serviços dos correios ou pelas instituições de crédito que a lei expressamente autorize.

8. A TEA extingue-se através do seu pagamento ou de outra forma de extinção mencionada na lei geral.

9. O pagamento da TEA pode, por decisão da responsável pelas Estância Aduaneira, ser fraccionado, desde que seja prestada caução, nos termos a definir por portaria do membro de Governo pela área das Finanças.

Artigo 32º

Regime Especial

Até a aprovação, pela Assembleia Nacional, do regime especial de aplicação do Imposto sobre o Valor Acrescentado nas transmissões de bens e serviços sujeitos a preços fixados por Autoridade Administrativa, mantém-se em vigor o regime especial estipulado nos artigos 50º a 61º do capítulo VII da Lei de aprovação do Orçamento do Estado de 2008, considerando a alteração dos números 3, 4, 5, 6 e 7 do artigo 51º, e dos respectivos números 3 dos artigos 55º, 56º, 57º, 58º e 59º, os quais passam ter a seguinte redacção:

“Artigo 51º

Transmissões de Combustíveis

(...)

3. Nas facturas de venda de gás butano, a taxa do IVA em vigor incide sobre 16,65% do valor tributável.

4. Nas facturas de venda de gasóleo, a taxa do IVA em vigor incide sobre 100% do valor tributável.

5. Nas facturas de venda de gasolina, a taxa do IVA em vigor incide sobre 100% do valor tributável.

6. Nas facturas de venda de petróleo, a taxa do IVA em vigor incide sobre 100% do valor tributável.

7. Nas facturas de venda de fuel-óleo, a taxa do IVA em vigor incide sobre 100% do valor tributável.”

(...)

“Artigo 55º

Energia Eléctrica

(...)

3. O imposto sobre o valor acrescentado, à taxa do IVA em vigor, incide sobre 100% (cem por cento) do valor constante do número anterior.”

“Artigo 56º

Água potável distribuída em rede pública

(...)

3. O imposto sobre o valor acrescentado, à taxa do IVA em vigor, incide sobre 100% (cem por cento) do valor constante do número anterior.”

“Artigo 57º

Telecomunicações

(...)

3. O imposto sobre o valor acrescentado, à taxa do IVA em vigor, incide sobre 100% (cem por cento) do valor constante do número anterior.”

“Artigo 58º

Transporte rodoviário de passageiros

(...)

3. O imposto sobre o valor acrescentado, à taxa do IVA em vigor, incide sobre 100% (cem por cento) do valor constante do número anterior.”

“Artigo 59º

Transporte marítimo de mercadorias

(...)

3. O imposto sobre o valor acrescentado, à taxa do IVA em vigor, incide sobre 100% (cem por cento) do valor constante do número anterior.”

(...).

CAPÍTULO VII

Operações activas, regularizações e garantias do estado

Artigo 33º

Operações activas

1. Fica o Governo autorizado, através do membro do Governo responsável pela área das finanças, a conceder empréstimos de retrocessão resultantes da cooperação financeira e a realizar outras operações de crédito activas, bem como a renegociar as condições contratuais de empréstimos anteriores.

2. Os empréstimos de retrocessão são concedidos mediante contrato celebrado entre a Direcção Geral do Tesouro e a entidade beneficiária.

3. A amortização dos empréstimos é garantida pelo beneficiário através de uma instituição bancária, que assegurará o pagamento directamente ao Tesouro, nos termos e nas condições estabelecidos nos contractos.

4. Fica o Governo autorizado, através do membro do Governo responsável pela área das finanças, a adoptar



as seguintes medidas gradativas com vista a incentivar a cobrança das dívidas resultantes dos empréstimos de retrocessão concedidos às entidades públicas e privadas:

- a) Renegociar as condições contratuais dos empréstimos concedidos, passando-os às instituições de crédito interessadas na sua cobrança, mediante contrapartida a negociar com essas instituições;
- b) Suspender a autorização de importação às empresas em dívida;
- c) Utilizar os instrumentos de penhora, nos termos da legislação fiscal;
- d) Vender os empréstimos concedidos às instituições financeiras, pelo valor que vier a ser acordado.

Artigo 34º

Aquisição de activos e assunção de passivos

1. Fica o Governo autorizado a adquirir créditos, bem como a assumir passivos das empresas públicas e das sociedades de capitais públicos objecto de reestruturação e saneamento.

2. Os proveitos extraordinários originados da aplicação do disposto no número anterior ficam isentos de IUR.

Artigo 35º

Regularizações

Fica o Governo autorizado, através do membro do Governo responsável pela área das finanças, a regularizar responsabilidades decorrentes de situações do passado junto das empresas públicas, mistas e privadas, e das pessoas colectivas de utilidade pública administrativa.

Artigo 36º

Garantias do Estado

1. O limite para a concessão de aval e outras garantias do Estado é fixado, em termos de fluxos líquidos anuais, em 7.000.000.000\$00 (sete mil milhões de escudos) para operações financeiras internas e externas.

2. Para os limites fixados no número anterior, não contam nem a concessão de garantias para operações a celebrar no âmbito de processos de renegociação de dívida avalizada e nem as garantias concedidas às empresas públicas no âmbito de contratos celebrados ao abrigo da ajuda alimentar concedida ao país pelos parceiros de desenvolvimento.

CAPÍTULO VIII

Necessidades de financiamento

Artigo 37º

Financiamento do Orçamento do Estado

1. Para fazer face às necessidades de financiamento decorrentes da execução do orçamento do Estado, fica o Governo autorizado a aumentar o endividamento interno líquido em 2.699.031.393\$00 (dois mil milhões, seiscentos e noventa e nove milhões, trinta e um mil, trezentos e noventa e três escudos).

2. Fica o Governo autorizado a aumentar o endividamento externo, através de utilizações e contratação de novos empréstimos.

Artigo 38º

Dívida pública

Fica o Governo autorizado, através do membro do Governo responsável pela área das finanças, quando necessário e tendo em vista uma eficiente gestão da dívida pública, a adoptar as seguintes medidas:

- a) Proceder à substituição entre a emissão das modalidades de empréstimos internos;
- b) Proceder à substituição de empréstimos existentes;
- c) Reforçar as dotações orçamentais para a amortização da dívida pública externa, caso haja necessidade;
- d) Decidir o pagamento antecipado, total ou parcial, de empréstimos, internos e externos, já contraídos, bem como a reestruturação de dívidas já existentes;
- e) Contratar novas operações destinadas a fazer face ao pagamento antecipado ou à transferência das responsabilidades associadas a empréstimos anteriores.

CAPÍTULO IX

Disposições finais

Artigo 39º

Fiscalização preventiva do Tribunal de Contas

Nos termos do disposto no número 2 do artigo 13º da Lei nº 84/IV/93, de 12 de Julho, é fixado em 4.000.000\$00 (quatro milhões de escudos) o montante a partir do qual os contratos de empreitadas de obras públicas e de fornecimento de bens, celebrados pelas autarquias locais e associações de municípios, devem ser remetidos ao Tribunal de Contas para efeitos de fiscalização preventiva.

Artigo 40º

Entrada em vigor

A presente lei entra em vigor no dia 1 de Janeiro de 2013, excepto o disposto do artigo 15º que trata da contribuição turística o qual passa a vigorar a partir do dia 1 de Maio de 2013.

Aprovada em 12 de Dezembro de 2012.

O Presidente da Assembleia Nacional, *Basílio Mosso Ramos*

Promulgada em 28 de Dezembro de 2012.

Publique-se.

O Presidente da República, JORGE CARLOS DE ALMEIDA FONSECA

Assinada em 28 de Dezembro de 2012.

O Presidente da Assembleia Nacional, *Basílio Mosso Ramos*




Mapa I - Receitas do Estado segundo a Classificação Económica



1636000 001163


| | Administração Pública Central | | | | Investimento | Total Geral |
|---|-------------------------------|-----------------------------|-----------------------|----------------------|-----------------------|-----------------------|
| | Administ. Directa | Fundos e Serviços Autónomos | Total | | | |
| Total | 39,720,603,115 | 1,688,281,282 | 41,408,884,397 | 5,913,581,737 | 47,322,466,134 | 47,322,466,134 |
| 01-Receitas | 39,370,603,115 | 1,688,281,282 | 41,058,884,397 | 5,913,581,737 | 46,972,466,134 | 46,972,466,134 |
| 01.01- Impostos | 35,337,407,208 | 0 | 35,337,407,208 | 0 | 35,337,407,208 | 35,337,407,208 |
| 01.01.01- Impostos sobre o rendimento (IUR) | 10,392,436,446 | 0 | 10,392,436,446 | 0 | 10,392,436,446 | 10,392,436,446 |
| 01.01.01.01- Pessoas Singulares (Iur) | 5,755,129,648 | 0 | 5,755,129,648 | 0 | 5,755,129,648 | 5,755,129,648 |
| 01.01.01.02- Pessoas Colectivas (Iur) | 4,637,306,798 | 0 | 4,637,306,798 | 0 | 4,637,306,798 | 4,637,306,798 |
| 01.01.04- Impostos sobre bens e serviços | 17,153,929,724 | 0 | 17,153,929,724 | 0 | 17,153,929,724 | 17,153,929,724 |
| 01.01.04.01- Imposto sobre o valor acrescentado (IVA) | 14,452,730,289 | 0 | 14,452,730,289 | 0 | 14,452,730,289 | 14,452,730,289 |
| 01.01.04.02- Imposto sobre consumos especiais | 2,080,000,000 | 0 | 2,080,000,000 | 0 | 2,080,000,000 | 2,080,000,000 |
| 01.01.04.04- Imposto de turismo | 21,199,435 | 0 | 21,199,435 | 0 | 21,199,435 | 21,199,435 |
| 01.01.04.05- Taxa ecológica | 600,000,000 | 0 | 600,000,000 | 0 | 600,000,000 | 600,000,000 |
| 01.01.05- Imposto sobre transacções internacionais | 6,749,000,000 | 0 | 6,749,000,000 | 0 | 6,749,000,000 | 6,749,000,000 |
| 01.01.05.01- Direitos de importação | 6,424,000,000 | 0 | 6,424,000,000 | 0 | 6,424,000,000 | 6,424,000,000 |
| 01.01.05.02- Taxa comunitária CEDEAO | 325,000,000 | 0 | 325,000,000 | 0 | 325,000,000 | 325,000,000 |
| 01.01.06- Outros Impostos | 1,042,041,038 | 0 | 1,042,041,038 | 0 | 1,042,041,038 | 1,042,041,038 |
| 01.01.06.01- Imposto De Selo | 878,473,596 | 0 | 878,473,596 | 0 | 878,473,596 | 878,473,596 |
| 01.01.06.02- Imposto Especial Sobre Jogo | 163,567,442 | 0 | 163,567,442 | 0 | 163,567,442 | 163,567,442 |
| 01.02- Segurância Social | 5,503,866 | 0 | 5,503,866 | 0 | 5,503,866 | 5,503,866 |
| 01.02.01- Contribuições para a segurância social | 5,503,866 | 0 | 5,503,866 | 0 | 5,503,866 | 5,503,866 |
| 01.02.01.01- Taxa social única | 2,503,866 | 0 | 2,503,866 | 0 | 2,503,866 | 2,503,866 |
| 01.02.01.02- Contribuições para a Caixa de A. e Pensões | 3,000,000 | 0 | 3,000,000 | 0 | 3,000,000 | 3,000,000 |
| 01.03- Transferências | 132,025,951 | 5,000,000 | 137,025,951 | 5,273,782,314 | 5,410,808,265 | 5,410,808,265 |
| 01.03.01- De Governos estrangeiros | 132,025,951 | 5,000,000 | 137,025,951 | 5,273,782,314 | 5,410,808,265 | 5,410,808,265 |
| 01.03.01.01- Donativos directos | 14,434,674 | 5,000,000 | 19,434,674 | 0 | 19,434,674 | 19,434,674 |
| 01.03.01.02- Ajuda orçamental | 0 | 0 | 0 | 1,690,475,000 | 1,690,475,000 | 1,690,475,000 |
| 01.03.01.02.02- Ajuda alimentar | 107,045,000 | 0 | 107,045,000 | 0 | 107,045,000 | 107,045,000 |
| 01.03.01.02.02- Ajuda alimentar | 0 | 0 | 0 | 102,782,775 | 102,782,775 | 102,782,775 |
| 01.03.01.02.03- Donativos directos | 0 | 0 | 0 | 3,480,524,539 | 3,480,524,539 | 3,480,524,539 |
| 01.03.01.02.03- Donativos directos | 7,005,591 | 0 | 7,005,591 | 0 | 7,005,591 | 7,005,591 |
| 01.03.01.02.09- Outras | 3,540,686 | 0 | 3,540,686 | 0 | 3,540,686 | 3,540,686 |
| 01.04- Outras receitas | 3,895,666,090 | 1,683,281,282 | 5,578,947,372 | 639,799,423 | 6,218,746,795 | 6,218,746,795 |
| 01.04.01- Rendimentos de propriedade | 614,086,035 | 34,328,904 | 648,414,939 | 45,312,915 | 693,727,854 | 693,727,854 |



1636000 001163

Mapa I - Receitas do Estado segundo a Classificação Económica


| | Administração Pública Central | | | Investimento | Total Geral |
|---|-------------------------------|-----------------------------|----------------------|--------------------|----------------------|
| | Administ. Directa | Fundos e Serviços Autónomos | Total | | |
| (01.04.01.01-Juros | 296,906,395 | 0 | 296,906,395 | 0 | 296,906,395 |
| 01.04.01.02-Dividendos | 300,000,000 | 0 | 300,000,000 | 0 | 300,000,000 |
| 01.04.01.05.03-De outras concessões | 0 | 0 | 0 | 45,312,915 | 45,312,915 |
| 01.04.01.05.03-De outras concessões | 2,100,000 | 0 | 2,100,000 | 0 | 2,100,000 |
| 01.04.01.05.07-Outras rendas | 0 | 22,728,904 | 22,728,904 | 0 | 22,728,904 |
| 01.04.01.05.09-Outros rendimentos de propriedade | 15,079,640 | 11,600,000 | 26,679,640 | 0 | 26,679,640 |
| 01.04.02-Venda de bens e serviços | 2,922,240,494 | 1,294,399,671 | 4,216,640,165 | 594,486,508 | 4,811,126,673 |
| 01.04.02.01.01-Mercadorias | 3,002,000 | 98,997,473 | 101,999,473 | 0 | 101,999,473 |
| 01.04.02.01.02-Bens inutilizados | 4,769,359 | 0 | 4,769,359 | 0 | 4,769,359 |
| 01.04.02.01.03-Publicações e impressos | 65,000,000 | 1,903,300 | 66,903,300 | 0 | 66,903,300 |
| 01.04.02.01.06-Venda de medicamentos | 346,000 | 0 | 346,000 | 0 | 346,000 |
| 01.04.02.01.07-Venda de água | 400,000 | 500,000 | 900,000 | 0 | 900,000 |
| 01.04.02.01.09-Outras | 61,897,837 | 14,806,480 | 76,704,317 | 0 | 76,704,317 |
| 01.04.02.01.09-Outras | 0 | 0 | 0 | 2,650,000 | 2,650,000 |
| 01.04.02.02.01.00.02-Taxa de serviços agrícolas e pecuários | 48,776,393 | 0 | 48,776,393 | 0 | 48,776,393 |
| 01.04.02.02.01.00.05-Taxa de serviços de viação | 66,610,840 | 0 | 66,610,840 | 0 | 66,610,840 |
| 01.04.02.02.01.00.08-Taxa de exploração de água | 360,000 | 88,192,408 | 88,552,408 | 0 | 88,552,408 |
| 01.04.02.02.01.00.09-Taxas de serviços de secretaria | 24,763,563 | 159 | 24,763,722 | 0 | 24,763,722 |
| 01.04.02.02.01.00.09-Taxas de serviços de secretaria | 0 | 0 | 0 | 29,094,877 | 29,094,877 |
| 01.04.02.02.01.02.01-Taxa pela utilização de matadouros e talhos municipais | 18,120 | 0 | 18,120 | 0 | 18,120 |
| 01.04.02.02.01.03.04-Taxa pela emissão de outras licenças não previstas nas rubricas anteriores | 8,358,400 | 0 | 8,358,400 | 0 | 8,358,400 |
| 01.04.02.02.01.05-Taxa De Incêndio | 56,335,215 | 0 | 56,335,215 | 0 | 56,335,215 |
| 01.04.02.02.01.06-Taxa Estatística | 650,000,166 | 0 | 650,000,166 | 0 | 650,000,166 |
| 01.04.02.02.01.09-Outras Diversas | 0 | 0 | 0 | 552,741,631 | 552,741,631 |
| 01.04.02.02.01.09.09-Outras Diversas | 705,112,368 | 141,836,608 | 846,948,976 | 0 | 846,948,976 |
| 01.04.02.02.02.01-Emolumentos de portos e capitania | 0 | 71,368,727 | 71,368,727 | 0 | 71,368,727 |
| 01.04.02.02.02.02-Emolumentos judiciais | 0 | 32,068,735 | 32,068,735 | 0 | 32,068,735 |



Mapa I - Receitas do Estado segundo a Classificação Económica

| | Administração Pública Central | | | | Investimento | Total Geral |
|---|-------------------------------|-----------------------------|--------------------|-----------|--------------------|-------------|
| | Administ. Directa | Fundos e Serviços Autónomos | Total | | | |
| (01.04.02.02.02.03-Emolumentos dos registos e notariado | 12,733,010 | 334,150,000 | 346,883,010 | 0 | 346,883,010 | |
| 01.04.02.02.02.03-Emolumentos dos registos e notariado | 0 | 0 | 0 | 5,000,000 | 5,000,000 | |
| 01.04.02.02.02.09-Outros emolumentos e custas | 197,312,589 | 19,888,053 | 217,200,642 | 0 | 217,200,642 | |
| 01.04.02.03.01-Serviços médico-hospitalares | 133,132,853 | 341,412,390 | 474,545,243 | 0 | 474,545,243 | |
| 01.04.02.03.09-Outros | 0 | 105,959,126 | 105,959,126 | 0 | 105,959,126 | |
| 01.04.02.04.02-Serviços de justiça | 0 | 8,740,000 | 8,740,000 | 0 | 8,740,000 | |
| 01.04.02.04.02-Serviços de justiça | 0 | 0 | 0 | 5,000,000 | 5,000,000 | |
| 01.04.02.04.03-Serviços dos registos e notariado | 0 | 17,651,947 | 17,651,947 | 0 | 17,651,947 | |
| 01.04.02.04.04-Serviços judiciais do contencioso aduaneiro | 0 | 250,000 | 250,000 | 0 | 250,000 | |
| 01.04.02.04.05-Custas judiciais | 0 | 4,771,265 | 4,771,265 | 0 | 4,771,265 | |
| 01.04.02.04.06-Serviços aduaneiros e guarda fiscal | 167,999,000 | 0 | 167,999,000 | 0 | 167,999,000 | |
| 01.04.02.04.08-Serviços de polícia e fronteira | 698,812,781 | 0 | 698,812,781 | 0 | 698,812,781 | |
| 01.04.02.04.09-Serviços diversos | 16,500,000 | 11,903,000 | 28,403,000 | 0 | 28,403,000 | |
| 01.04.03-Multas e outras penalidades | 349,219,390 | 346,221,977 | 695,441,367 | 0 | 695,441,367 | |
| 01.04.03.01-Multas por infracção ao código da estrada | 71,600,002 | 0 | 71,600,002 | 0 | 71,600,002 | |
| 01.04.03.04-Taxa de relaxe | 15,073,445 | 0 | 15,073,445 | 0 | 15,073,445 | |
| 01.04.03.06-Juros de mora | 45,924,153 | 0 | 45,924,153 | 0 | 45,924,153 | |
| 01.04.03.07-Multas e outras penalidades | 154,142,735 | 0 | 154,142,735 | 0 | 154,142,735 | |
| 01.04.03.09-Outras | 62,479,055 | 346,221,977 | 408,701,032 | 0 | 408,701,032 | |
| 01.04.04-Outras Transferências | 10,120,171 | 8,330,730 | 18,450,901 | 0 | 18,450,901 | |
| 01.04.04.01-Outras Transferencias Correntes | 5,580,000 | 8,330,730 | 13,910,730 | 0 | 13,910,730 | |
| 01.04.04.02-Outras Transferências De Capital | 4,540,171 | 0 | 4,540,171 | 0 | 4,540,171 | |
| 03-Activos E Passivos | 350,000,000 | 0 | 350,000,000 | 0 | 350,000,000 | |
| 03.01-Activos Não Financeiros | 350,000,000 | 0 | 350,000,000 | 0 | 350,000,000 | |
| 03.01.01-Activos Fixos | 150,000,000 | 0 | 150,000,000 | 0 | 150,000,000 | |
| 03.01.01.01.06.02-Outras Construções - Vendas | 140,000,000 | 0 | 140,000,000 | 0 | 140,000,000 | |
| (03.01.01.02.04.02-Outra Maquinaria E Equipamento - Vendas | 10,000,000 | 0 | 10,000,000 | 0 | 10,000,000 | |
| 03.01.04-Recursos naturais | 200,000,000 | 0 | 200,000,000 | 0 | 200,000,000 | |
| 03.01.04.01.01.02-Terrenos Do Domínio Público - Vendas | 200,000,000 | 0 | 200,000,000 | 0 | 200,000,000 | |


Mapa II - Despesas de Funcionamento Segundo as Classificações Económica e Organica



1636000 001163

| | Presidência Da República | OSOB - Assembleia Nacional | OSOB - Supremo Tribunal De Justiça | OSOB - Procuradoria Geral Da República | OSOB - Tribunal De Contas | OSOB - Comissão Nacional De Eleições | OSOB - Conselho Superior Da Magistratura Judicial |
|--|--------------------------|----------------------------|------------------------------------|--|---------------------------|--------------------------------------|---|
| Total | 193,220,732 | 703,745,393 | 51,981,311 | 54,180,512 | 104,774,099 | 33,591,150 | 283,373,687 |
| 02-Despesas | 183,570,732 | 673,745,393 | 51,981,311 | 54,180,512 | 103,414,099 | 32,691,150 | 283,373,687 |
| 02.01-Despesas com pessoal | 61,222,132 | 380,341,886 | 40,251,265 | 39,116,175 | 78,005,000 | 18,726,426 | 230,617,118 |
| 02.01.01-Remunerações certas e perm | 57,538,034 | 355,612,286 | 37,980,313 | 38,760,881 | 74,974,996 | 17,507,562 | 228,624,699 |
| 02.01.01.01.01-Pessoal Dos Quadros Especiais | 41,000,700 | 174,493,860 | 9,428,136 | 5,858,004 | 1,249,920 | 3,253,296 | 4,617,288 |
| 02.01.01.01.02-Pessoal Do Quadro | 9,710,157 | 125,475,636 | 19,683,468 | 15,638,604 | 41,709,732 | | 165,593,076 |
| 02.01.01.01.03-Pessoal Contratado | 1,407,336 | 4,795,092 | | 518,724 | 8,226,576 | 3,500,000 | 2,073,828 |
| 02.01.01.01.04-Pessoal Em Regime De Avença | | 2,944,800 | | | | | |
| 02.01.01.02.01-Gratificações Permanentes | | 180,000 | | | 475,704 | | |
| 02.01.01.02.02-Subsídios Permanentes | 3,722,601 | 19,956,000 | 4,032,000 | 7,969,886 | 13,288,284 | 6,282,934 | 10,611,230 |
| 02.01.01.02.03-Despesas De Representação | 612,000 | 1,428,000 | 1,815,600 | 1,563,407 | 1,081,200 | | |
| 02.01.01.02.04-Gratificações Eventuais | 76,824 | 50,000 | | | 72,000 | 360,000 | 1,350,000 |
| 02.01.01.02.05-Horas Extraordinárias | 525,597 | 3,000,000 | 150,000 | | 642,676 | 500,000 | |
| 02.01.01.02.06-Alimentação E Alojamento | | 1,500,000 | | | | 250,000 | |
| 02.01.01.02.07-Formação | 360,500 | 6,000,000 | | | 391,486 | | |
| 02.01.01.02.08-Subsídio De Instalação | | 2,709,900 | | | | | |
| 02.01.01.02.09-Outros Suplementos E Abonos | | | 2,871,109 | 845,000 | 6,411,084 | 3,361,332 | 28,566,713 |
| 02.01.01.03.02-Recrutamentos E Nomeações | | 1,153,032 | | 896,336 | | | 12,895,028 |
| 02.01.01.03.03-Progressões | 122,319 | 910,746 | | | 427,615 | | |
| 02.01.01.03.04-Reclassificações | | 49,068 | | | | | |
| 02.01.01.03.05-Reingressos | | 9,003,468 | | 5,470,920 | 427,536 | | 2,541,252 |
| 02.01.01.03.06-Promoções | | 1,962,684 | | | 571,183 | | 376,284 |
| 02.01.02-Segurança Social | 3,684,098 | 24,729,600 | 2,270,952 | 355,294 | 3,030,004 | 1,218,864 | 1,992,419 |
| 02.01.02.01.01-Contribuições Para A Segurança Social | 3,256,498 | 10,800,000 | 2,096,952 | 249,694 | 2,965,204 | 1,065,264 | 1,434,419 |
| 02.01.02.01.02-Encargos Com A Saúde | 250,000 | 13,500,000 | | | | | |
| 02.01.02.01.03-Abono De Família | 177,600 | 429,600 | 174,000 | 105,600 | 64,800 | 153,600 | 558,000 |


Mapa II - Despesas de Funcionamento Segundo as Classificações Económica e Organica



Mapa II - Despesas de Funcionamento Segundo as Classificações Económica e Organica

| | Presidência Da República | OSOB - Assembleia Nacional | OSOB - Supremo Tribunal De Justiça | OSOB - Procuradoria Geral Da República | OSOB - Tribunal De Contas | OSOB - Comissão Nacional De Eleições | OSOB - Conselho Superior Da Magistratura Judicial |
|--|--------------------------|----------------------------|------------------------------------|--|---------------------------|--------------------------------------|---|
| 02.02-Aquisição de bens e serviços | 115,464,600 | 249,185,443 | 10,680,092 | 14,474,685 | 24,098,210 | 13,164,724 | 52,456,569 |
| 02.02.01-Aquisição de bens | 7,206,000 | 30,180,000 | 2,850,092 | 3,493,725 | 2,716,048 | 2,660,920 | 9,642,180 |
| 02.02.01.00.03-Produtos Alimentares | | 1,000,000 | | | 28,988 | | |
| 02.02.01.00.04-Roupa Vestuário E Calçado | | 4,000,000 | 300,000 | 953,725 | 919,200 | 250,000 | 2,569,000 |
| 02.02.01.00.05-Material De Escritório | | | | | | | 350,000 |
| 02.02.01.00.09-Material De Transporte - Peças | | 1,500,000 | 300,000 | | | | |
| 02.02.01.01.00-Livros E Documentação Técnica | | | | | 25,700 | | |
| 02.02.01.01.01-Artigos Honoríficos E De Decoração | | 17,580,000 | 1,900,092 | 1,440,000 | 1,314,000 | 480,000 | 5,272,780 |
| 02.02.01.01.02-Combustíveis E Lubrificantes | 5,500,000 | | | | | | |
| 02.02.01.01.03-Material De Limpeza, Higiene E Conforto | | 1,100,000 | | 550,000 | 370,000 | 150,000 | 1,250,400 |
| 02.02.01.01.04-Material De Conservação E Reparação | | 3,500,000 | | | | 200,000 | 200,000 |
| 02.02.01.09.09-Outros Bens | 206,000 | 1,500,000 | 350,000 | 550,000 | 45,140 | 1,580,920 | |
| 02.02.02-Aquisição De Serviços | 108,258,600 | 219,005,443 | 7,830,000 | 10,980,960 | 21,382,162 | 10,503,804 | 42,814,389 |
| 02.02.02.00.01-Rendas E Alugueres | 25,000,000 | 2,000,000 | | | 5,501,805 | 1,680,000 | 7,584,000 |
| 02.02.02.00.02-Conservação E Reparação De Bens | 6,075,000 | 4,725,000 | 350,000 | 500,000 | 650,000 | 250,000 | 1,451,900 |
| 02.02.02.00.03-Comunicações | 4,500,000 | 28,409,802 | 1,250,000 | 900,000 | 1,500,000 | 600,000 | 7,431,829 |
| 02.02.02.00.04-Transportes | | 1,500,000 | | | | | |
| 02.02.02.00.05-Água | 1,500,000 | 12,000,000 | 160,000 | 100,000 | 1,080,000 | 100,000 | 5,509,976 |
| 02.02.02.00.06-Energia Eléctrica | 3,900,000 | 23,000,000 | 160,000 | 1,200,000 | 2,000,000 | 450,000 | 11,700,000 |
| 02.02.02.00.07-Publicidade E Propaganda | | 5,000,000 | | | 143,888 | 1,000,000 | |
| 02.02.02.00.08-Representação Dos Serviços | 19,000,000 | 2,000,000 | 350,000 | 800,000 | 2,500,000 | 50,000 | 400,000 |
| 02.02.02.00.09-Deslocações E Estadas | 34,000,000 | 101,529,040 | 2,210,000 | 5,000,000 | 4,750,547 | 2,000,000 | 3,500,000 |
| 02.02.02.01.00-Vigilância E Segurança | 2,100,000 | 7,626,749 | | 960,000 | | 360,000 | 1,080,000 |
| 02.02.02.01.01-Limpeza Higiene E Conforto | 3,000,000 | 15,234,852 | 150,000 | | 800,691 | 100,000 | 3,196,684 |


Mapa II - Despesas de Funcionamento Segundo as Classificações Económica e Organica



1636000 001163

| | Presidência Da República | OSOB - Assembleia Nacional | OSOB - Supremo Tribunal De Justiça | OSOB - Procuradoria Geral Da República | OSOB - Tribunal De Contas | OSOB - Comissão Nacional De Eleições | OSOB - Conselho Superior Da Magistratura Judicial |
|---|--------------------------|----------------------------|------------------------------------|--|---------------------------|--------------------------------------|---|
| 02.02.02.01.02-Honorários | | | | | 460,000 | 800,000 | |
| 02.02.02.01.03.01-Assistência Técnica - Residentes | 900,000 | 5,880,000 | | | 146,860 | 2,000,000 | |
| 02.02.02.09.09-Outros Serviços | 8,283,600 | 10,100,000 | 3,200,000 | 1,520,960 | 1,848,371 | 1,113,804 | 960,000 |
| 02.06-Transferências | 6,384,000 | 26,900,000 | 620,000 | | 385,209 | | |
| 02.06.01-Para Governos Estrangeiro | 6,384,000 | 22,100,000 | | | | | |
| 02.06.01.01-Transferências Correntes | 6,384,000 | | | | | | |
| 02.06.01.09.01-Outros Transferências Correntes | | 22,100,000 | | | | | |
| 02.06.02-Organismos internacionais | | 4,800,000 | 620,000 | | 385,209 | | |
| 02.06.02.01.01-Quotas A Organismos Internacionais Correntes | | 4,800,000 | 620,000 | | 385,209 | | |
| 02.08-Outras Despesas | 500,000 | 17,318,064 | 429,954 | 589,652 | 925,680 | 800,000 | 300,000 |
| 02.08.01-Seguros | 500,000 | 8,318,064 | 429,954 | 589,652 | 725,680 | 800,000 | 300,000 |
| 02.08.03-Partidos políticos | | 4,000,000 | | | | | |
| 02.08.07-Outras Despesas Residual | | 5,000,000 | | | 200,000 | | |
| 03-Activos E Passivos | 9,650,000 | 30,000,000 | | | 1,360,000 | 900,000 | |
| 03.01-Activos Não Financeiros | 9,650,000 | 30,000,000 | | | 1,360,000 | 900,000 | |
| 03.01.01-Activos Fixos | 9,650,000 | 30,000,000 | | | 1,360,000 | 900,000 | |
| 03.01.01.01.01.01-Residências Civas - Aquisições | 2,500,000 | 10,000,000 | | | | | |
| 03.01.01.02.01-Edifícios Não Residenciais - Aquisições | | 13,000,000 | | | | | |
| 03.01.01.02.01.01-Viaturas Ligeiras De Passageiros - Aquisições | 5,000,000 | | | | | | |
| 03.01.02.02.01-Ferramentas E Utensílios - Aquisições | 150,000 | | | | | | |
| 03.01.02.03.01-Equipamento Administrativo - Aquisições | | 6,500,000 | | | | | |
| 03.01.02.04.01-Outra Maquinaria E Equipamento - Aquisições | 2,000,000 | 500,000 | | | | | |
| | | | | | 1,360,000 | 500,000 | |
| | | | | | | 400,000 | |

Mapa II - Despesas de Funcionamento Segundo as Classificações Económica e Organica



1636000 001163


| | Osob - Conselho Superior Do Ministerio Publico | CHGOV - Gabinete Do Primeiro Ministro | CHGOV - Gabinete do Ministro da Reforma do Estado | CHGOV - Ministro Adjunto do Primeiro Ministro | CHGOV - Ministro Da Presidencia Conselho Ministro | CHGOV - Ministro Dos Assuntos Parlamentares | CHGOV - Secretaria de Estado de Administração Publica |
|--|--|---------------------------------------|---|---|---|---|---|
| Total | 173,466,753 | 191,437,888 | 14,361,718 | 13,007,500 | 100,446,817 | 33,439,096 | 36,137,882 |
| 02-Despesas | 171,266,753 | 191,437,888 | 14,361,718 | 13,007,500 | 100,446,817 | 33,439,096 | 36,137,882 |
| 02.01-Despesas com pessoal | 159,076,932 | 60,355,816 | 8,299,508 | 3,007,500 | 52,190,817 | 13,248,096 | 26,108,778 |
| 02.01.01-Remunerações certas e perm | 144,602,703 | 60,312,616 | 8,287,508 | 3,007,500 | 52,054,017 | 13,243,296 | 26,084,778 |
| 02.01.01.01-Pessoal Dos Quadros Especiais | 103,446,096 | 28,320,840 | 7,150,896 | 1,734,000 | 4,786,428 | 7,591,932 | 6,760,812 |
| 02.01.01.01.02-Pessoal Do Quadro | | | | | | | |
| 02.01.01.01.03-Pessoal Contratado | 335,640 | | | | 20,007,540 | 1,382,208 | 8,105,916 |
| 02.01.01.02-Gratificações | 6,971,868 | 1,158,528 | | | 3,885,972 | | 577,440 |
| 02.01.01.02.01-Gratificações Permanentes | | | | | | | 87,674 |
| 02.01.01.02.02-Subsídios | | 5,079,204 | | 1,013,400 | 1,253,400 | 1,013,400 | 1,003,200 |
| 02.01.01.02.03-Despesas De Representação | 750,000 | 290,700 | | 260,100 | 260,100 | 260,100 | 244,800 |
| 02.01.01.02.04-Gratificações Eventuais | 910,350 | | | | 2,736,000 | | |
| 02.01.01.02.05-Horas Extraordinárias | | 200,000 | 30,000 | | 420,000 | | 100,000 |
| 02.01.01.02.07-Formação | | 300,000 | 338,324 | | 500,000 | | |
| 02.01.01.02.08-Subsídio De Instalação | 400,000 | | | | | | |
| 02.01.01.02.09-Outros Suplementos E Abonos | 21,577,024 | 24,963,344 | 768,288 | | 13,429,248 | 2,061,228 | 4,913,136 |
| 02.01.01.03.02-Recrutamentos E Nomeações | 5,800,368 | | | | 1,960,412 | | |
| 02.01.01.03.04-Reclassificações | | | | | 411,361 | | |
| 02.01.01.03.05-Reingressos | | | | | 2,403,556 | 934,428 | 4,291,800 |
| 02.01.01.03.06-Promoções | 4,411,357 | | | | | | |
| 02.01.02-Segurança Social | 14,474,229 | 43,200 | 12,000 | | 136,800 | 4,800 | 24,000 |
| 02.01.02.01.01-Contribuições Para A Segurança Social | 14,272,629 | | | | | | |
| 02.01.02.01.03-Abono De Família | 201,600 | 43,200 | 12,000 | | 136,800 | 4,800 | 24,000 |
| 02.02-Aquisição de bens e serviços | 12,189,821 | 87,799,432 | 5,962,210 | | 46,006,000 | 5,991,000 | 9,639,104 |
| 02.02.01-Aquisição de bens | 3,730,437 | 9,251,000 | 1,312,210 | | 4,930,000 | 1,020,000 | 3,170,000 |
| 02.02.01.00.05-Material De Escritório | 1,082,020 | 2,814,000 | 562,210 | | 2,350,000 | 370,000 | 1,200,000 |
| 02.02.01.00.09-Material De Transporte - Peças | 100,000 | | | | | | |

Mapa II - Despesas de Funcionamento Segundo as Classificações Económica e Organica



| | Osob - Conselho Superior Do Ministerio Publico | CHGOV - Gabinete Do Primeiro Ministro | CHGOV - Gabinete do Ministro da Reforma do Estado | CHGOV - Ministro Adjunto do Primeiro Ministro | CHGOV - Ministro Da Presidencia Conselho Ministro | CHGOV - Ministro Dos Assuntos Parlamentares | CHGOV - Secretaria de Estado de Administração Publica |
|---|---|--|---|--|---|--|---|
| 02.02.01.01.00-Livros E Documentação Técnica | 653,197 | | | | | | |
| 02.02.01.01.02-Combustíveis E Lubrificantes | 913,220 | 3,435,000 | 450,000 | | 2,480,000 | 450,000 | 1,150,000 |
| 02.02.01.01.03-Material De Limpeza, Higiene E Conforto | 582,000 | | | | | | 470,000 |
| 02.02.01.01.04-Material De Conservação E Reparação | 300,000 | | 100,000 | | | | |
| 02.02.01.09.09-Outros Bens | 100,000 | 3,002,000 | 200,000 | | 100,000 | 200,000 | 350,000 |
| 02.02.02-Aquisição De Serviços | 8,459,384 | 78,548,432 | 4,650,000 | | 41,076,000 | 4,971,000 | 6,469,104 |
| 02.02.02.00.01-Rendas E Alugueres | | 5,400,000 | | | | | |
| 02.02.02.00.02-Conservação E Reparação De Bens | 703,447 | 1,180,000 | 250,000 | | 1,200,000 | 300,000 | 400,000 |
| 02.02.02.00.03-Comunicações | 1,980,538 | 7,000,000 | 400,000 | | 6,300,000 | 445,000 | 1,250,000 |
| 02.02.02.00.05-Água | | 1,300,000 | 100,000 | | 1,500,000 | 250,000 | 250,000 |
| 02.02.02.00.06-Energia Eléctrica | | 2,900,000 | 200,000 | | 3,000,000 | 450,000 | 950,000 |
| 02.02.02.00.07-Publicidade E Propaganda | 240,000 | | | | | | |
| 02.02.02.00.08-Representação Dos Serviços | 300,000 | | | | | 100,000 | |
| 02.02.02.00.09-Deslocações E Estadas | 2,730,000 | 29,000,000 | 2,500,000 | | 2,730,000 | 2,385,000 | 2,200,000 |
| 02.02.02.01.00-Vigilância E Segurança | | | | | 5,106,000 | | |
| 02.02.02.01.01-Limpeza Higiene E Conforto | 623,899 | | 200,000 | | 3,588,000 | 100,000 | |
| 02.02.02.01.02-Honorários | 150,000 | | | | | | |
| 02.02.02.01.03.01-Assistência Técnica - Residentes | 499,500 | | | | | | 629,104 |
| 02.02.02.09.09-Outros Serviços | 1,232,000 | 31,768,432 | 1,000,000 | | 9,652,000 | 941,000 | 790,000 |
| 02.06-Transferências | | 38,536,000 | | 10,000,000 | 750,000 | 14,000,000 | |
| 02.06.01-Para Governos Estrangeiro | | | | 10,000,000 | 750,000 | 14,000,000 | |
| 02.06.01.01-Transferências Correntes | | | | 10,000,000 | 750,000 | 13,000,000 | |
| 02.06.01.09.01-Outros Transferências Correntes | | | | | | 1,000,000 | |
| 02.06.03-Administrações Públicas | | 38,536,000 | | | | | |


Mapa II - Despesas de Funcionamento Segundo as Classificações Económica e Organica



1636000 001163

| | Osob - Conselho Superior Do Ministerio Publico | CHGOV - Gabinete Do Primeiro Ministro | CHGOV - Gabinete do Ministro da Reforma do Estado | CHGOV - Ministro Adjunto do Primeiro Ministro | CHGOV - Ministro Da Presidencia Conselho Ministro | CHGOV - Ministro Dos Assuntos Parlamentares | CHGOV - Secretaria de Estado de Administração Publica |
|---|---|--|---|--|---|--|---|
| 02.06.03.01.09-Outras Transferências Administrações Públicas Corr | | 30,000,000 | | | | | |
| 02.06.03.02.09-Outras Transferências Administrações Públicas Capi | | 8,536,000 | | | | | |
| 02.07-Benefícios Sociais | | 3,446,640 | | | | | |
| 02.07.01-Benefícios sociais | | 3,446,640 | | | | | |
| 02.07.01.01.05-Pensões de ex- Presidentes | | 3,446,640 | | | | | |
| 02.08-Outras Despesas | | 1,300,000 | 100,000 | | 1,500,000 | 200,000 | 390,000 |
| 02.08.01-Seguros | | 1,300,000 | 100,000 | | 1,500,000 | 200,000 | 390,000 |
| 03-Activos E Passivos | 2,200,000 | | | | | | |
| 03.01-Activos Não Financeiros | 2,200,000 | | | | | | |
| 03.01.01-Activos Fixos | 2,200,000 | | | | | | |
| 03.01.01.02.03.01-Equipamento Administrativo - Aquisições | 2,200,000 | | | | | | |


Mapa II - Despesas de Funcionamento Segundo as Classificações Económica e Organica



1636000 001163


| | GOV - Ministério Da Saúde | GOV - Ministério Das Finanças e do Planeamento | GOV - Ministério Da Defesa Nacional | GOV - Ministério Das Relações Exteriores | GOV - Ministério Da Administração Interna | GOV - Ministério Da Justiça | GOV - Ministério Das Infraestruturas e Economia Marítima |
|--|---------------------------|--|-------------------------------------|--|---|-----------------------------|--|
| Total | 2,244,506,262 | 14,803,167,959 | 46,013,283 | 864,451,983 | 170,679,516 | 368,262,951 | 125,036,131 |
| 02-Despesas | 2,244,506,262 | 14,729,464,583 | 46,013,283 | 864,451,983 | 168,962,176 | 368,262,951 | 124,036,131 |
| 02.01-Despesas com pessoal | 1,860,605,443 | 1,520,824,696 | 22,604,291 | 426,204,365 | 104,216,822 | 226,094,311 | 74,963,633 |
| 02.01.01-Remunerações certas e perm | 1,828,298,314 | 1,123,645,544 | 22,162,204 | 425,800,741 | 97,627,148 | 225,071,875 | 74,112,940 |
| 02.01.01.01-Pessoal Dos Quadros Especiais | 5,128,812 | 5,006,004 | 10,134,684 | 9,744,732 | 7,591,932 | 8,884,896 | 16,507,680 |
| 02.01.01.01.02-Pessoal Do Quadro | 920,385,408 | 393,671,232 | 2,220,756 | 119,160,660 | 36,329,472 | 172,472,496 | 40,018,260 |
| 02.01.01.01.03-Pessoal Contratado | 39,392,520 | 37,043,448 | | 3,245,160 | 5,466,708 | 4,224,468 | 3,224,556 |
| 02.01.01.01.04-Pessoal Em Regime De Avença | | | | | 808,800 | | |
| 02.01.01.02.01-Gratificações Permanentes | 34,477,423 | 6,252,664 | | | 10,011,847 | 495,228 | 121,811 |
| 02.01.01.02.02-Subsídios Permanentes | 33,264,342 | 6,557,592 | 1,588,980 | 231,822,572 | 2,658,109 | 14,330,301 | 2,016,600 |
| 02.01.01.02.03-Despesas De Representação | 300,000 | 260,100 | 260,100 | 504,900 | 260,100 | 260,100 | 504,900 |
| 02.01.01.02.04-Gratificações Eventuais | 453,205,422 | 140,832,000 | | | 3,613,696 | | 2,400,000 |
| 02.01.01.02.05-Horas Extraordinárias | 8,682,062 | 1,093,060 | 200,000 | 217,176 | 1,019,042 | | 536,496 |
| 02.01.01.02.06-Alimentação E Alojamento | 74,851,248 | | 350,000 | | 910,000 | | 148,377 |
| 02.01.01.02.07-Formação | 1,829,120 | 1,080,000 | | 7,500,000 | | | |
| 02.01.01.02.08-Subsídio De Instalação | 325,060 | | | | | | |
| 02.01.01.02.09-Outros Suplementos E Abonos | 193,094,990 | 405,300,272 | 6,700,524 | 31,957,645 | 16,895,392 | 16,690,286 | 8,634,260 |
| 02.01.01.03.02-Recrutamentos E Nomeações | 27,552,266 | 7,482,360 | | 2,080,000 | 6,923,906 | | |
| 02.01.01.03.03-Progressões | 12,653,811 | 100,000,000 | 504 | 4,400,000 | 719,660 | | |
| 02.01.01.03.04-Reclassificações | | 606,756 | | 1,198,560 | 1,063,080 | | |
| 02.01.01.03.05-Regressos | 3,797,142 | 18,460,056 | 702,660 | 8,469,336 | 2,907,152 | 1,579,700 | |
| 02.01.01.03.06-Promoções | 19,358,688 | | 3,996 | 5,500,000 | 448,252 | 6,134,400 | |
| 02.01.02-Segurança Social | 32,307,129 | 397,179,152 | 442,087 | 403,624 | 6,589,674 | 1,022,436 | 850,693 |
| 02.01.02.01.01-Contribuições Para A Segurança Social | 23,880,391 | 347,146,059 | 370,087 | | 5,753,894 | | 672,693 |
| 02.01.02.01.02-Encargos Com A Saúde | 5,000,000 | 48,647,920 | | | | | |
| 02.01.02.01.03-Abono De Família | 3,254,218 | 924,200 | 72,000 | 403,624 | 420,000 | 1,022,436 | 178,000 |

Mapa II - Despesas de Funcionamento Segundo as Classificações Económica e Organica



| | GOV - Ministério Da Saúde | GOV - Ministério Das Finanças e do Planeamento | GOV - Ministério Da Defesa Nacional | GOV - Ministério Das Relações Exteriores | GOV - Ministério Da Administração Interna | GOV - Ministério Da Justiça | GOV - Ministério Das Infraestruturas e Economia Marítima |
|--|---------------------------|--|-------------------------------------|--|---|-----------------------------|--|
| 02.01.02.01.04-Seguros De Acidentes No Trabalho | 172,520 | | | | 415,780 | | |
| 02.01.02.01.09-Encargos Diversos De Segurança Social | | 460,973 | | | | | |
| 02.02-Aquisição de bens e serviços | 362,458,319 | 358,957,318 | 23,000,000 | 95,000,000 | 43,325,354 | 137,868,640 | 38,808,296 |
| 02.02.01-Aquisição de bens | 229,135,672 | 32,251,701 | 3,246,000 | 7,014,922 | 9,276,917 | 66,168,640 | 6,463,896 |
| 02.02.01.00.02-Medicamentos | 124,300,676 | | | | | 1,900,000 | |
| 02.02.01.00.03-Produtos Alimentares | 11,959,964 | | | | | 57,000,000 | |
| 02.02.01.00.04-Roupa Vestuário E Calçado | 4,950,872 | | | | 400,000 | | |
| 02.02.01.00.05-Material De Escritório | 11,333,916 | 8,680,000 | 874,000 | 2,500,000 | 3,531,798 | 2,268,640 | 1,350,000 |
| 02.02.01.00.09-Material De Transporte - Peças | 2,750,000 | | 250,000 | 720,000 | | | |
| 02.02.01.01.02-Combustíveis E Lubrificantes | 21,154,267 | 11,891,701 | 1,222,000 | 3,794,922 | 4,374,529 | 3,950,000 | 3,500,000 |
| 02.02.01.01.03-Material De Limpeza, Higiene E Conforto | 12,384,626 | 1,500,000 | 600,000 | | 419,090 | | 750,000 |
| 02.02.01.01.04-Material De Conservação E Reparação | 9,329,200 | 100,000 | | | | 850,000 | 700,000 |
| 02.02.01.09.09-Outros Bens | 33,722,151 | 7,330,000 | 300,000 | | 551,500 | 200,000 | 163,896 |
| 02.02.02-Aquisição De Serviços | 133,322,647 | 326,705,617 | 19,754,000 | 87,985,078 | 34,048,437 | 71,700,000 | 32,344,400 |
| 02.02.02.00.01-Rendas E Alugueres | 3,120,426 | 14,620,000 | 38,009 | 13,360,000 | 1,180,000 | 23,000,000 | 1,680,000 |
| 02.02.02.00.02-Conservação E Reparação De Bens | 12,199,803 | 18,217,210 | 550,000 | 2,800,000 | 2,060,000 | 1,500,000 | 2,300,000 |
| 02.02.02.00.03-Comunicações | 12,521,871 | 114,000,000 | 550,000 | 9,987,861 | 4,400,000 | 19,400,000 | 3,950,000 |
| 02.02.02.00.04-Transportes | | | | | | | 600,000 |
| 02.02.02.00.05-Água | 15,653,194 | 11,600,000 | 300,000 | 1,850,000 | 1,134,770 | 4,200,000 | 3,580,000 |
| 02.02.02.00.06-Energia Eléctrica | 28,156,288 | 46,620,000 | 400,000 | 5,073,000 | 5,870,000 | 11,300,000 | 6,450,000 |
| 02.02.02.00.07-Publicidade E Propaganda | | 300,000 | | | | | |
| 02.02.02.00.08-Representação Dos Serviços | | 1,000,000 | 184,991 | 2,900,000 | 400,000 | | 500,000 |
| 02.02.02.00.09-Deslocações E Estadas | 25,323,936 | 16,800,000 | 3,000,000 | 29,538,199 | 6,950,000 | 2,500,000 | 7,500,000 |
| 02.02.02.01.00-Vigilância E Segurança | 3,800,000 | 28,229,264 | | 2,400,000 | 1,220,000 | 2,800,000 | 4,334,400 |


Mapa II - Despesas de Funcionamento Segundo as Classificações Económica e Organica



1636000 001163

| | GOV - Ministério Da Saúde | GOV - Ministério Das Finanças e do Planeamento | GOV - Ministério Da Defesa Nacional | GOV - Ministério Das Relações Exteriores | GOV - Ministério Da Administração Interna | GOV - Ministério Da Justiça | GOV - Ministério Das Infraestruturas e Economia Marítima |
|---|---------------------------|--|-------------------------------------|--|---|-----------------------------|--|
| 02.02.02.01.01-Limpeza Higien E Conforto | 800,000 | 18,673,907 | | 4,331,472 | 1,009,000 | 4,500,000 | |
| 02.02.02.01.03.01-Assistência Técnica - Residentes | 4,633,981 | | 13,871,000 | | 490,750 | | |
| 02.02.02.09.09-Outros Serviços | 27,113,148 | 56,645,236 | 860,000 | 15,744,546 | 9,333,917 | 2,500,000 | 1,450,000 |
| 02.04-Juros e outros encargos | | 3,662,827,484 | | | | | |
| 02.04.01-Juros da dívida externa | | 1,753,241,048 | | | | | |
| 02.04.02-Juros da dívida interna | | 1,849,586,436 | | | | | |
| 02.04.03-Outros encargos | | 60,000,000 | | | | | |
| 02.05-Subsídios | | 433,512,000 | | | | | |
| 02.05.01-A Empresas Públicas | | 83,512,000 | | | | | |
| 02.05.01.01-Subsídios Empresas Públicas Não Financeiras | | 83,512,000 | | | | | |
| 02.05.02-A Empresas Privadas | | 350,000,000 | | | | | |
| 02.05.02.01-Subsídios A Empresas Privadas Não Financeiras | | 350,000,000 | | | | | |
| 02.06-Transferências | | 3,549,459,486 | 350,000 | 343,247,618 | | 2,000,000 | 4,643,520 |
| 02.06.01-Para Governos Estrangeiro | | | | | | 2,000,000 | |
| 02.06.01.01-Transferências Correntes | | | | | | 2,000,000 | |
| 02.06.02-Organismos internacionais | | 356,500,000 | 350,000 | 6,286,152 | | | |
| 02.06.02.01.01-Quotas A Organismos Internacionais Correntes | | 152,550,000 | 350,000 | 6,286,152 | | | |
| 02.06.02.01.09-Outros Organismos Internacionais - Correntes | | 203,950,000 | | | | | |
| 02.06.03-Administrações Públicas | | 3,192,959,486 | | 336,961,466 | | | 4,643,520 |
| 02.06.03.01.01-Fundos E Serviços Autónomos Corrente | | 214,740,003 | | | | | 4,643,520 |
| 02.06.03.01.02-Municípios Corrente | | 2,978,219,483 | | | | | |
| 02.06.03.01.03-Embaixadas E Serviços Consulares Corrente | | | | 336,961,466 | | | |
| 02.07-Benefícios Sociais | 15,000,000 | 3,464,392,750 | | | | | |
| 02.07.01-Benefícios sociais | | 3,331,500,000 | | | | | |
| 02.07.01.01.01-Pensões de aposentação | | 2,110,000,000 | | | | | |


Mapa II - Despesas de Funcionamento Segundo as Classificações Económica e Organica



1636000 001163

| | GOV - Ministério Da Saúde | GOV - Ministério Das Finanças e do Planeamento | GOV - Ministério Da Defesa Nacional | GOV - Ministério Das Relações Exteriores | GOV - Ministério Da Administração Interna | GOV - Ministério Da Justiça | GOV - Ministério Das Infraestruturas e Economia Marítima |
|--|---------------------------|---|--|---|--|-----------------------------|--|
| 02.07.01.01.02-Pensões de sobrevivência | | 170,000,000 | | | | | |
| 02.07.01.01.03-Pensões do regime não contributivo | | 1,051,500,000 | | | | | |
| 02.07.02-Benefícios de assistência | 15,000,000 | 132,892,750 | | | | | |
| doentes | 14,000,000 | 132,892,750 | | | | | |
| 02.07.02.01.03-Evacuação de doentes | | | | | | | |
| 02.07.02.01.09-Outros Benefícios Sociais Em Numerário | 1,000,000 | | | | | | |
| 02.08-Outras Despesas | 6,442,500 | 1,739,490,849 | 58,992 | | 21,420,000 | 2,300,000 | 5,620,682 |
| 02.08.01-Seguros | 2,345,000 | 1,309,742 | 58,992 | | 1,018,248 | 2,300,000 | 620,682 |
| 02.08.02-Outras Despesas | | 128,456,646 | | | 20,000,000 | | |
| 02.08.02.01.09-Id Outras Correntes | | 128,456,646 | | | 20,000,000 | | |
| 02.08.03-Partidos políticos | | 55,000,000 | | | | | 5,000,000 |
| 02.08.04-Organizações não governante | | | | | | | |
| 02.08.05-Restituições | | 710,000,000 | | | | | |
| 02.08.05.01-Restituições Iur | | 160,000,000 | | | | | |
| 02.08.05.02-Restituições Iva | | 550,000,000 | | | | | |
| 02.08.06-Indemnizações | | 350,000,000 | | | | | |
| 02.08.07-Outras Despesas Residual | 4,097,500 | 194,724,461 | | | 401,752 | | |
| 02.08.08-Dotação Provisional | | 300,000,000 | | | | | |
| 03-Activos E Passivos | | 73,703,376 | | | 1,717,340 | | 1,000,000 |
| 03.01-Activos Não Financeiros | | 73,703,376 | | | 1,717,340 | | 1,000,000 |
| 03.01.01-Activos Fixos | | 73,703,376 | | | 1,717,340 | | 1,000,000 |
| 03.01.01.02.01-Edifícios Não Residenciais - Aquisições | | 13,000,000 | | | | | |
| 03.01.02.01.01-Viaturas | | 25,000,000 | | | | | |
| Ligeiras De Passageiros - Aquisições | | | | | | | |
| 03.01.02.03.01-Equipamento Administrativo - Aquisições | | 25,000,000 | | | 1,717,340 | | 1,000,000 |
| 03.01.02.04.01-Outra Maquinaria E Equipamento - Aquisições | | 10,703,376 | | | | | |


Mapa II - Despesas de Funcionamento Segundo as Classificações Económica e Organica



1636000 001163

| | GOV - Ministério Do Ambiente,Habi.E Ordenamento Do Território | GOV - Ministério Da Juventude, Emprego e Desenvolvimento RH | GOV - Ministério Do Turismo, Industria e Energia | GOV - Ministério Da Educação e Desporto | GOV - Ministério Do Desenvolvimento Rural | GOV - Ministério De Ensino Superior, Ciencia e Inovação | GOV - Ministério Das Comunidades |
|--|---|---|--|---|---|---|----------------------------------|
| Total | 69,830,966 | 201,445,829 | 132,619,915 | 6,458,231,784 | 236,562,632 | 52,181,096 | 30,400,364 |
| 02-Despesas | 69,830,966 | 201,445,829 | 132,619,915 | 6,431,058,040 | 236,262,632 | 52,181,096 | 30,400,364 |
| 02.01-Despesas com pessoal | 53,061,003 | 107,297,265 | 87,789,784 | 5,965,141,344 | 168,177,621 | 36,168,955 | 13,070,784 |
| 02.01.01-Remunerações certas e perm | 51,706,009 | 106,958,865 | 83,990,786 | 5,955,335,617 | 166,031,207 | 31,637,496 | 13,041,984 |
| 02.01.01.01-Pessoal Dos Quadros Especiais | 9,448,740 | 10,177,860 | 8,884,896 | 5,569,848 | 8,884,896 | 8,155,776 | 7,591,932 |
| 02.01.01.01.02-Pessoal Do Quadro | 17,014,128 | 70,863,600 | 48,608,268 | 2,893,663,248 | 103,668,384 | 12,174,924 | 1,422,912 |
| 02.01.01.01.03-Pessoal Contratado | 3,197,940 | 3,047,640 | 1,158,516 | 2,452,949,632 | 29,986,648 | 1,247,796 | |
| 02.01.01.01.04-Pessoal Em Regime De Avença | | | 1,186,356 | | 1,981,392 | | |
| 02.01.01.02.01-Gratificações Permanentes | | | 1,620,000 | | 1,128,192 | | |
| 02.01.01.02.02-Subsídios Permanentes | 1,013,400 | 4,793,132 | 2,905,550 | 189,633,801 | 3,585,221 | 1,265,484 | 1,013,400 |
| 02.01.01.02.03-Despesas De Representação | 260,100 | 260,100 | 260,100 | 280,000 | 380,000 | 260,100 | 260,100 |
| 02.01.01.02.04-Gratificações Eventuais | | | | 53,270,897 | 820,000 | | |
| 02.01.01.02.05-Horas Extraordinárias | 313,824 | | | 12,736,685 | 799,660 | 150,000 | 60,000 |
| 02.01.01.02.06-Alimentação E Alojamento | | | 1,000,000 | | 300,000 | | |
| 02.01.01.02.07-Formação | | | 3,897,632 | | 1,300,000 | | |
| 02.01.01.02.09-Outros Suplementos E Abonos | 11,323,572 | 14,335,545 | 18,530,979 | 155,360,745 | 7,848,680 | 8,383,416 | 2,693,640 |
| 02.01.01.03.02-Recrutamentos E Nomeações | 2,248,230 | | | 57,476,826 | 4,010,060 | | |
| 02.01.01.03.03-Progressões | 286,621 | | 23,900 | 57,600,434 | | | |
| 02.01.01.03.04-Reclasseificações | 44,424 | | | 54,835,884 | 281,728 | | |
| 02.01.01.03.05-Reingressos | 6,352,782 | 3,480,988 | 3,272,853 | 10,923,228 | 722,300 | | |
| 02.01.01.03.06-Promoções | 202,248 | | 345,724 | 3,330,401 | 334,046 | | |
| 02.01.02-Segurança Social | 1,354,994 | 338,400 | 3,798,998 | 9,805,727 | 2,146,414 | 4,531,459 | 28,800 |
| 02.01.02.01.01-Contribuições Para A Segurança Social | 1,239,394 | | 3,685,198 | 651,727 | 1,733,614 | 4,519,459 | |
| 02.01.02.01.03-Abono De Família | 115,600 | 338,400 | 113,800 | 9,154,000 | 412,800 | 9,600 | 28,800 |
| 02.01.02.01.04-Seguros De Acidentes No Trabalho | | | | | | 2,400 | |
| 02.02-Aquisição de bens e serviços | 13,969,963 | 31,913,750 | 44,330,131 | 277,922,616 | 64,005,011 | 15,911,141 | 12,321,580 |

Mapa II - Despesas de Funcionamento Segundo as Classificações Económica e Organica




1836000 001163

I SÉRIE — Nº 71 SUP «B. O.» DA REPÚBLICA DE CABO VERDE — 31 DE DEZEMBRO DE 2012 25


| | GOV - Ministério Do Ambiente,Habi.E Ordenamento Do Território | GOV - Ministério Da Juventude, Emprego e Desenvolvimento RH | GOV - Ministério Do Turismo, Industria e Energia | GOV - Ministério Da Educação e Desporto | GOV - Ministério Do Desenvolvimento Rural | GOV - Ministério De Ensino Superior, Ciencia e Inovação | GOV - Ministério Das Comunidades |
|--|---|---|--|---|---|---|----------------------------------|
| 02.02.01-Aquisição de bens | 3,082,650 | 5,303,283 | 7,298,404 | 49,671,370 | 20,388,577 | 2,783,180 | 2,219,180 |
| 02.02.01.00.01-Matérias Primas E Subsidiárias | | | | 4,961,536 | | | |
| 02.02.01.00.05-Material De Escritório | 800,000 | 1,353,283 | 1,901,880 | 16,891,060 | 3,401,424 | 1,100,000 | 400,000 |
| 02.02.01.00.09-Material De Transporte - Peças | | | 825,000 | | 2,480,000 | | |
| 02.02.01.01.00-Livros E Documentação Técnica | | | | 2,083,077 | | | |
| 02.02.01.01.01-Artigos Honoríficos E De Decoração | | | | | | 100,000 | |
| 02.02.01.01.02-Combustíveis E Lubrificantes | 1,312,650 | 3,000,000 | 1,809,910 | 7,778,207 | 12,720,000 | 800,000 | 600,000 |
| 02.02.01.01.03-Material De Limpeza, Higiene E Conforto | 320,000 | | 775,000 | 11,230,000 | 1,182,153 | 270,000 | 150,000 |
| 02.02.01.01.04-Material De Conservação E Reparação | 550,000 | 800,000 | 738,736 | 1,000,000 | 260,000 | 150,000 | 300,000 |
| 02.02.01.09.09-Outros Bens | 100,000 | 150,000 | 1,247,878 | 5,727,490 | 345,000 | 363,180 | 769,180 |
| 02.02.02-Aquisição De Serviços | 10,887,313 | 26,610,467 | 37,031,727 | 228,251,246 | 43,616,434 | 13,127,961 | 10,102,400 |
| 02.02.02.00.01-Rendas E Alugueres | 600,000 | 12,180,000 | 14,400,000 | 10,766,400 | 1,560,000 | 3,940,794 | |
| 02.02.02.00.02-Conservação E Reparação De Bens | 950,000 | 1,250,000 | 1,205,987 | 28,600,053 | 5,029,774 | 550,000 | |
| 02.02.02.00.03-Comunicações | 850,000 | 2,500,000 | 3,572,337 | 17,909,445 | 7,599,500 | 1,550,000 | 500,000 |
| 02.02.02.00.04-Transportes | | | | 7,126,110 | | | |
| 02.02.02.00.05-Água | 350,000 | 992,256 | 674,000 | 39,378,906 | 1,803,000 | 300,000 | 270,000 |
| 02.02.02.00.06-Energia Eléctrica | 1,892,526 | 2,800,000 | 5,109,851 | 65,082,374 | 6,901,000 | 1,200,000 | 540,000 |
| 02.02.02.00.07-Publicidade E Propaganda | 300,000 | | 400,000 | | 250,000 | 150,000 | |
| 02.02.02.00.08-Representação Dos Serviços | 150,000 | | 300,568 | 1,504,384 | | | |
| 02.02.02.00.09-Deslocações E Estadas | 2,469,024 | 3,401,411 | 4,500,000 | 10,896,855 | 6,180,000 | 3,253,047 | 6,200,000 |
| 02.02.02.01.00-Vigilância E Segurança | 2,416,800 | 1,036,800 | 1,418,354 | 8,504,120 | 5,955,960 | 861,120 | 1,442,400 |
| 02.02.02.01.01-Limpeza Higiene E Conforto | | 1,250,000 | 3,996,100 | 15,945,615 | 1,142,000 | 673,000 | 150,000 |
| 02.02.02.01.03-Assistência Técnica - Residentes | 150,000 | | | 1,776,000 | | | |
| 02.02.02.09.09-Outros Serviços | 758,963 | 1,200,000 | 1,854,530 | 20,360,984 | 7,195,200 | 650,000 | 1,000,000 |

Mapa II - Despesas de Funcionamento Segundo as Classificações Económica e Organica



1636000 001163

| | GOV - Ministério Do Ambiente,Habi.E Ordenamento Do Território | GOV - Ministério Da Juventude, Emprego e Desenvolvimento RH | GOV - Ministério Do Turismo, Industria e Energia | GOV - Ministério Da Educação e Desporto | GOV - Ministério Do Desenvolvimento Rural | GOV - Ministério De Ensino Superior, Ciencia e Inovação | GOV - Ministério Das Comunidades |
|---|---|---|--|---|---|---|----------------------------------|
| 02.06 - Transferências | 2,500,000 | 10,500,000 | | 87,098,069 | | | 4,914,000 |
| 02.06.01-Para Governos Estrangeiro | | | | 7,819,941 | | | 4,914,000 |
| 02.06.01.09.01-Outros Transferências Correntes | | | | 7,819,941 | | | |
| 02.06.01.09.03-Id Outros Transferências | | | | | | | |
| 02.06.02-Organismos internacionais | | | | 964,000 | | | |
| 02.06.02.01.09-Outros Organismos Internacionais - Correntes | | | | 370,000 | | | |
| 02.06.02.02.09-Outros A Organismos Internacionais Capital | | | | 594,000 | | | |
| 02.06.03-Administrações Públicas | 2,500,000 | 10,500,000 | | 78,314,128 | | | |
| 02.06.03.01.01-Fundos E Serviços Autónomos Corrente | | | | 9,044,561 | | | |
| 02.06.03.01.09-Outras Transferências Administrações Públicas Corr | 2,500,000 | 10,500,000 | | 65,568,998 | | | |
| 02.06.03.02.01-Fundos E Serviços Autónomos Capital | | | | 3,700,569 | | | |
| 02.07-Benefícios Sociais | | | | 10,018,763 | | | |
| 02.07.02-Benefícios de assistência | | | | 10,018,763 | | | |
| 02.07.02.01.09-Outros Benefícios Sociais Em Numerário | | | | 9,468,763 | | | |
| 02.07.02.02-Benefícios sociais em espécie | | | | 550,000 | | | |
| 02.08-Outras Despesas | 300,000 | 51,734,814 | 500,000 | 90,877,248 | 4,080,000 | 101,000 | 94,000 |
| 02.08.01-Seguros | 300,000 | 486,000 | 500,000 | 2,825,716 | 4,080,000 | 101,000 | 94,000 |
| 02.08.02-Outras Despesas | | | | 3,641,988 | | | |
| 02.08.02.01.09-Id Outras Correntes | | | | 3,641,988 | | | |
| 02.08.04-Organizações não governave | | 19,548,814 | | 82,682,160 | | | |
| 02.08.07-Outras Despesas Residual | | 31,700,000 | | 1,727,384 | | | |
| 03-Activos E Passivos | | | | 27,173,744 | 300,000 | | |
| 03.01-Activos Não Financeiros | | | | 27,173,744 | 300,000 | | |
| 03.01.01-Activos Fixos | | | | 27,173,744 | 300,000 | | |
| 03.01.01.02.02.01-Ferramentas E Utensílios - Aquisições | | | | 2,157,625 | | | |
| 03.01.01.02.03.01-Equipamento Administrativo - Aquisições | | | | | 300,000 | | |
| 03.01.01.02.04.01-Outra Maquinaria E Equipamento - | | | | 25,016,119 | | | |




1636000 001163

Mapa II - Despesas de Funcionamento Segundo as Classificações Económica e Organica

| | GOV - Ministério Da Cultura | GOV - Comissão De Recenseamento Eleitoral |
|--|-----------------------------|---|
| Total | 61,459,162 | 56,086,226 |
| 02-Despesas | 61,459,162 | 56,086,226 |
| 02.01-Despesas com pessoal | 30,392,412 | 42,255,792 |
| 02.01.01-Remunerações certas e perm | 30,392,412 | 39,818,016 |
| 02.01.01.01-Pessoal Dos Quadros Especiais | 8,155,776 | |
| 02.01.01.01.02-Pessoal Do Quadro | 7,981,632 | |
| 02.01.01.01.03-Pessoal Contratado | 5,425,848 | |
| 02.01.01.01.04-Pessoal Em Regime De Avença | 1,335,480 | |
| 02.01.01.02.01-Gratificações Permanentes | | 21,480,000 |
| 02.01.01.02.02-Subsídios Permanentes | 1,013,400 | |
| 02.01.01.02.03-Despesas De Representação | 260,100 | |
| 02.01.01.02.09-Outros Suplementos E Abonos | 6,150,176 | 18,338,016 |
| 02.01.01.03.03-Progressões | 70,000 | |
| 02.01.02-Segurança Social | | 2,437,776 |
| 02.01.02.01.01-Contribuições Para A Segurança Social | | 2,437,776 |
| 02.02-Aquisição de bens e serviços | 11,002,000 | 13,830,434 |
| 02.02.01-Aquisição de bens | 2,032,000 | |
| 02.02.01.00.05-Material De Escritório | 500,000 | |
| 02.02.01.01.02-Combustíveis E Lubrificantes | 850,000 | |
| 02.02.01.01.03-Material De Limpeza, Higiene E Conforto | 482,000 | |
| 02.02.01.01.04-Material De Conservação E Reparação | 100,000 | |
| 02.02.01.09.09-Outros Bens | 100,000 | |
| 02.02.02-Aquisição De Serviços | 8,970,000 | 13,830,434 |
| 02.02.02.00.01-Rendas E Alugueres | | 5,443,000 |
| 02.02.02.00.02-Conservação E Reparação De Bens | 400,000 | |
| 02.02.02.00.03-Comunicações | 900,000 | |

| | GOV - Ministério Da Cultura | GOV - Comissão De Recenseamento Eleitoral |
|--|-----------------------------|---|
| 02.02.02.00.04-Transportes | 150,000 | |
| 02.02.02.00.05-Água | 500,000 | |
| 02.02.02.00.06-Energia Eléctrica | 1,150,000 | |
| 02.02.02.00.08-Representação Dos Serviços | 360,000 | |
| 02.02.02.00.09-Deslocações E Estadas | 3,900,000 | |
| 02.02.02.09.09-Outros Serviços | 1,610,000 | 8,387,434 |
| 02.06-Transferências | 18,455,000 | |
| 02.06.01-Para Governos Estrangeiro | 18,455,000 | |
| 02.06.01.09.01-Outros Transferências Correntes | 18,455,000 | |
| 02.08-Outras Despesas | 1,609,750 | |
| 02.08.01-Seguros | 220,000 | |
| 02.08.04-Organizações não govername | 1,389,750 | |


Mapa II - Despesas de Funcionamento Segundo as Classificações Económica e Organica



1636000 001163

| | Total Encargos Gerais da Nação | Total Serviços Simples | Total Fundos e Serviços Autónomos | Total Geral |
|--|--------------------------------|------------------------|-----------------------------------|-----------------------|
| Total | 1,987,164,538 | 25,920,936,059 | 6,603,081,168 | 34,511,181,765 |
| 02-Despesas | 1,943,054,538 | 25,817,041,599 | 6,589,414,168 | 34,349,510,305 |
| 02.01-Despesas com pessoal | 1,170,567,449 | 10,738,868,521 | 4,475,440,573 | 16,384,876,543 |
| 02.01.01-Remunerações certas e pe | 1,118,591,189 | 10,275,631,158 | 4,194,430,123 | 15,588,652,470 |
| 02.01.01.01.01-Pessoal Dos Quadr | 296,246,112 | 129,868,464 | 4,723,849 | 430,838,425 |
| 02.01.01.01.02-Pessoal Do Quadr | 510,752,433 | 4,839,655,380 | 2,411,826,381 | 7,762,234,194 |
| 02.01.01.01.03-Pessoal Contratad | 26,479,136 | 2,589,610,880 | 895,823,511 | 3,511,913,527 |
| 02.01.01.01.04-Pessoal Em Regime | 2,944,800 | 5,312,028 | 6,159,288 | 14,416,116 |
| 02.01.01.02.01-Gratificações Per | 7,715,246 | 75,587,165 | 77,331,632 | 160,634,043 |
| 02.01.01.02.02-Subsídios Permane | 75,225,539 | 497,461,884 | 349,045,368 | 921,732,791 |
| 02.01.01.02.03-Despesas De Repre | 8,566,007 | 4,570,800 | 1,807,880 | 14,944,687 |
| 02.01.01.02.04-Gratificações Eve | 5,555,174 | 654,142,015 | 34,237,339 | 693,934,528 |
| 02.01.01.02.05-Horas Extraordiná | 5,568,273 | 25,808,005 | 27,102,786 | 58,479,064 |
| 02.01.01.02.06-Alimentação E Alo | 1,750,000 | 76,151,248 | 161,095,149 | 238,996,397 |
| 02.01.01.02.07-Formação | 7,890,310 | 8,435,129 | 57,988,969 | 74,314,408 |
| 02.01.01.02.08-Subsídio De Insta | 3,109,900 | 8,905,060 | 6,160,000 | 18,174,960 |
| 02.01.01.02.09-Outros Suplemento | 109,767,506 | 922,238,138 | 59,840,329 | 1,091,845,973 |
| 02.01.01.03.02-Recrutamentos E N | 22,705,176 | 107,773,648 | 57,173,993 | 187,652,817 |
| 02.01.01.03.03-Progressões | 1,460,680 | 175,754,930 | 15,883,026 | 193,098,636 |
| 02.01.01.03.04-Reclassificações | 460,429 | 58,030,432 | 7,947,896 | 66,438,757 |
| 02.01.01.03.05-Reingressos | 25,072,960 | 60,668,197 | 12,118,322 | 97,859,479 |
| 02.01.01.03.06-Promoções | 7,321,508 | 35,657,755 | 8,164,405 | 51,143,668 |
| 02.01.02-Segurança Social | 51,976,260 | 463,237,363 | 281,010,450 | 796,224,073 |
| 02.01.02.01.01-Contribuições Par | 36,140,660 | 392,030,292 | 248,546,929 | 676,777,881 |
| 02.01.02.01.02-Encargos Com A Sa | 13,750,000 | 53,647,920 | 2,250,000 | 69,647,920 |
| 02.01.02.01.03-Abono De Família | 2,085,600 | 16,447,478 | 10,736,918 | 29,269,996 |
| 02.01.02.01.04-Seguros De Aciden | 0 | 590,700 | 18,570,997 | 19,161,697 |
| 02.01.02.01.09-Encargos Diversos | 0 | 460,973 | 905,606 | 1,366,579 |
| 02.02-Aquisição de bens e serviço | 647,111,890 | 1,544,624,553 | 1,429,919,443 | 3,621,655,886 |
| 02.02.01-Aquisição de bens | 82,162,612 | 446,336,392 | 838,373,346 | 1,366,872,350 |
| 02.02.01.00.01-Matérias Primas E | 0 | 4,961,536 | 2,399,000 | 7,360,536 |
| 02.02.01.00.02-Medicamentos | 0 | 126,200,676 | 342,090,389 | 468,291,065 |
| 02.02.01.00.03-Produtos Alimenta | 28,988 | 68,959,964 | 64,864,376 | 133,853,328 |


Mapa II - Despesas de Funcionamento Segundo as Classificações Económica e Organica



1636000 001163

| | Total Encargos Gerais da Nação | Total Serviços Simples | Total Fundos e Serviços Autónomos | Total Geral |
|---|--------------------------------|------------------------|-----------------------------------|----------------------|
| 02.02.01.00.04-Roupa Vestuário | 1,013,020 | 5,350,872 | 91,683,269 | 98,047,161 |
| 02.02.01.00.05-Material De Escri | 18,870,155 | 56,886,001 | 49,028,215 | 124,784,371 |
| 02.02.01.00.06-Material De Consu | 0 | 0 | 2,650,000 | 2,650,000 |
| 02.02.01.00.07-Munições Explosi | 0 | 0 | 8,999,852 | 8,999,852 |
| 02.02.01.00.09-Material De Trans | 450,000 | 7,025,000 | 4,349,000 | 11,824,000 |
| 02.02.01.01.00-Livros E Document | 2,453,197 | 2,083,077 | 60,185,000 | 64,721,274 |
| 02.02.01.01.01-Artigos Honorífic | 25,700 | 100,000 | 0 | 125,700 |
| 02.02.01.01.02-Combustíveis E Lu | 42,365,092 | 78,758,186 | 138,246,342 | 259,369,620 |
| 02.02.01.01.03-Material De Limpe | 4,472,400 | 30,062,869 | 17,912,487 | 52,447,756 |
| 02.02.01.01.04-Material De Conse | 4,300,000 | 14,877,936 | 17,716,795 | 36,894,731 |
| 02.02.01.09.09-Outros Bens | 8,184,060 | 51,070,275 | 38,248,621 | 97,502,956 |
| 02.02.02-Aquisição De Serviços | 564,949,278 | 1,098,288,161 | 591,546,097 | 2,254,783,536 |
| 02.02.02.00.01-Rendas E Aluguere | 47,165,805 | 105,888,629 | 63,263,390 | 216,317,824 |
| 02.02.02.00.02-Conservação E Rep | 18,035,347 | 77,612,827 | 32,376,645 | 128,024,819 |
| 02.02.02.00.03-Comunicações | 61,967,169 | 200,191,014 | 56,765,305 | 318,923,488 |
| 02.02.02.00.04-Transportes | 1,500,000 | 7,876,110 | 13,702,974 | 23,079,084 |
| 02.02.02.00.05-Água | 23,849,976 | 82,586,126 | 52,690,542 | 159,126,644 |
| 02.02.02.00.06-Energia Eléctric | 49,910,000 | 188,545,039 | 122,967,108 | 361,422,147 |
| 02.02.02.00.07-Publicidade E Pro | 6,383,888 | 1,400,000 | 5,936,496 | 13,720,384 |
| 02.02.02.00.08-Representação Dos | 33,500,000 | 7,299,943 | 5,660,182 | 46,460,125 |
| 02.02.02.00.09-Deslocações E Est | 194,534,587 | 132,412,472 | 66,201,237 | 393,148,296 |
| 02.02.02.01.00-Vigilância E Segu | 17,232,749 | 64,419,218 | 52,351,536 | 134,003,503 |
| 02.02.02.01.01-Limpeza Higiene | 26,994,126 | 52,471,094 | 39,918,193 | 119,383,413 |
| 02.02.02.01.02-Honorários | 1,410,000 | 0 | 2,060,000 | 3,470,000 |
| 02.02.02.01.03.01-Assistência Té | 10,055,464 | 20,921,731 | 21,974,590 | 52,951,785 |
| 02.02.02.01.03.02-Assistência Té | 0 | 0 | 3,750,000 | 3,750,000 |
| 02.02.02.09.09-Outros Serviços | 72,410,167 | 156,663,958 | 51,927,899 | 281,002,024 |
| 02.04-Juros e outros encargos | 0 | 3,662,827,484 | 18,000,000 | 3,680,827,484 |
| 02.04.01-Juros da dívida externa | 0 | 1,753,241,048 | 0 | 1,753,241,048 |
| 02.04.02-Juros da dívida interna | 0 | 1,849,586,436 | 0 | 1,849,586,436 |
| 02.04.03-Outros encargos | 0 | 60,000,000 | 18,000,000 | 78,000,000 |


Mapa II - Despesas de Funcionamento Segundo as Classificações Económica e Organica



1636000 001163

| | Total Encargos Gerais da Nação | Total Serviços Simples | Total Fundos e Serviços Autónomos | Total Geral |
|---|--------------------------------|------------------------|-----------------------------------|----------------------|
| 02.05-Subsídios | 0 | 433,512,000 | 0 | 433,512,000 |
| 02.05.01-A Empresas Públicas | 0 | 83,512,000 | 0 | 83,512,000 |
| 02.05.01.01-Subsídios Empresas P | 0 | 83,512,000 | 0 | 83,512,000 |
| 02.05.02-A Empresas Privadas | 0 | 350,000,000 | 0 | 350,000,000 |
| 02.05.02.01-Subsídios A Empresas | 0 | 350,000,000 | 0 | 350,000,000 |
| 02.06-Transferências | 97,575,209 | 4,023,167,693 | 32,275,363 | 4,153,018,265 |
| 02.06.01-Para Governos Estrangeir | 53,234,000 | 33,188,941 | 7,831,200 | 94,254,141 |
| 02.06.01.01-Transferências Corre | 30,134,000 | 2,000,000 | 4,931,200 | 37,065,200 |
| 02.06.01.09.01-Outros Transferên | 23,100,000 | 26,274,941 | 2,900,000 | 52,274,941 |
| 02.06.01.09.03-Id Outros Transfe | 0 | 4,914,000 | 0 | 4,914,000 |
| 02.06.02-Organismos internacionais | 5,805,209 | 364,100,152 | 2,769,663 | 372,675,024 |
| 02.06.02.01.01-Quotas A Organism | 5,805,209 | 159,186,152 | 2,319,663 | 167,311,024 |
| 02.06.02.01.09-Outros Organismos | 0 | 204,320,000 | 450,000 | 204,770,000 |
| 02.06.02.02.09-Outros A Organism | 0 | 594,000 | 0 | 594,000 |
| 02.06.03-Administrações Públicas | 38,536,000 | 3,625,878,600 | 21,674,500 | 3,686,089,100 |
| 02.06.03.01.01-Fundos E Serviços | 0 | 228,428,084 | 0 | 228,428,084 |
| 02.06.03.01.02-Municípios Corren | 0 | 2,978,219,483 | 0 | 2,978,219,483 |
| 02.06.03.01.03-Embaixadas E Serv | 0 | 336,961,466 | 0 | 336,961,466 |
| 02.06.03.01.09-Outras Transferên | 30,000,000 | 78,568,998 | 1,400,000 | 109,968,998 |
| 02.06.03.02.01-Fundos E Serviços | 0 | 3,700,569 | 0 | 3,700,569 |
| 02.06.03.02.09-Outras Transferên | 8,536,000 | 0 | 20,274,500 | 28,810,500 |
| 02.07-Benefícios Sociais | 3,446,640 | 3,489,411,513 | 76,887,055 | 3,569,745,208 |
| 02.07.01-Benefícios sociais | 3,446,640 | 3,331,500,000 | 76,887,055 | 3,411,833,695 |
| 02.07.01.01.01-Pensões de aposen | 0 | 2,110,000,000 | 0 | 2,110,000,000 |
| 02.07.01.01.02-Pensões de sobrev | 0 | 170,000,000 | 0 | 170,000,000 |
| 02.07.01.01.03-Pensões do regime | 0 | 1,051,500,000 | 0 | 1,051,500,000 |
| 02.07.01.01.04-Pensões de reserv | 0 | 0 | 76,887,055 | 76,887,055 |
| 02.07.01.01.05-Pensões de ex-Pre | 3,446,640 | 0 | 0 | 3,446,640 |
| 02.07.02-Benefícios de assistênci | 0 | 157,911,513 | 0 | 157,911,513 |
| 02.07.02.01.03-Evacuação de doen | 0 | 146,892,750 | 0 | 146,892,750 |
| 02.07.02.01.09-Outros Benefícios | 0 | 10,468,763 | 0 | 10,468,763 |
| 02.07.02.02-Benefícios sociais e | 0 | 550,000 | 0 | 550,000 |

Mapa II - Despesas de Funcionamento Segundo as Classificações Económica e Organica



1636000 001163


| | Total Encargos Gerais da Nação | Total Serviços Simples | Total Fundos e Serviços Autónomos | Total Geral |
|--|--------------------------------|------------------------|-----------------------------------|----------------------|
| 02.08-Outras Despesas | 24,353,350 | 1,924,629,835 | 556,891,734 | 2,505,874,919 |
| 02.08.01-Seguros | 15,153,350 | 16,259,380 | 39,040,414 | 70,453,144 |
| 02.08.02-Outras Despesas | 0 | 152,098,634 | 465,175,000 | 617,273,634 |
| 02.08.02.01.02-Bolsas De Estudo | 0 | 0 | 465,000,000 | 465,000,000 |
| 02.08.02.01.09-Id Outras Corrent | 0 | 152,098,634 | 175,000 | 152,273,634 |
| 02.08.03-Partidos políticos | 4,000,000 | 55,000,000 | 0 | 59,000,000 |
| 02.08.04-Organizações não governa | 0 | 108,620,724 | 0 | 108,620,724 |
| 02.08.05-Restituições | 0 | 710,000,000 | 0 | 710,000,000 |
| 02.08.05.01-Restituições Iur | 0 | 160,000,000 | 0 | 160,000,000 |
| 02.08.05.02-Restituições Iva | 0 | 550,000,000 | 0 | 550,000,000 |
| 02.08.06-Indemnizações | 0 | 350,000,000 | 0 | 350,000,000 |
| 02.08.07-Outras Despesas Residua | 5,200,000 | 232,651,097 | 52,676,320 | 290,527,417 |
| 02.08.08-Dotação Provisional | 0 | 300,000,000 | 0 | 300,000,000 |
| 03-Activos E Passivos | 44,110,000 | 103,894,460 | 13,667,000 | 161,671,460 |
| 03.01-Activos Não Financeiros | 44,110,000 | 103,894,460 | 13,667,000 | 161,671,460 |
| 03.01.01-Activos Fixos | 44,110,000 | 103,894,460 | 12,907,000 | 160,911,460 |
| 03.01.01.01.01.01-Residências | 12,500,000 | 0 | 0 | 12,500,000 |
| 03.01.01.01.02.01-Edifícios Não | 13,000,000 | 13,000,000 | 0 | 26,000,000 |
| 03.01.01.02.01.01-Viaturas Li | 5,000,000 | 25,000,000 | 0 | 30,000,000 |
| 03.01.01.02.02.01-Ferramentas E | 150,000 | 2,157,625 | 0 | 2,307,625 |
| 03.01.01.02.03.01-Equipamento Ad | 10,560,000 | 28,017,340 | 2,907,000 | 41,484,340 |
| 03.01.01.02.04.01-Outra Maquinar | 2,900,000 | 35,719,495 | 10,000,000 | 48,619,495 |
| 03.01.04-Recursos naturais | 0 | 0 | 760,000 | 760,000 |
| 03.01.04.01.01-Propriedade In | 0 | 0 | 760,000 | 760,000 |

Mapa III - Despesas de Funcionamento e de Investimento Segundo a Classificação Funcional



1636000 001163

| | Orçamento de Funcionamento | Orçamento de Investimento | Total |
|---|----------------------------|---------------------------|-----------------------|
| Total | 34,511,181,765 | 25,919,273,162 | 60,430,454,927 |
| DAS DESPESAS POR CLASSIFICAÇÃO FUNCIONAL | 27,755,718 | 79,346,936 | 107,102,654 |
| Funcionais | 27,755,718 | 79,346,936 | 107,102,654 |
| Assuntos económicos | 6,869,360 | 0 | 6,869,360 |
| Educação | 20,886,358 | 78,346,936 | 99,233,294 |
| Serviços culturais recreativos e religiosos | 0 | 1,000,000 | 1,000,000 |
| Funcionais | 30,497,857,224 | 24,494,677,864 | 54,992,535,088 |
| Assuntos económicos | 1,382,019,949 | 16,437,069,693 | 17,819,089,642 |
| Agricultura silvicultura pesca e caça | 17,824,540 | 3,374,252,448 | 3,392,076,988 |
| Combustível e energia | 10,139,074 | 609,061,235 | 619,200,309 |
| Comunicações | 0 | 1,478,502 | 1,478,502 |
| Economia, comércio e laborais | 0 | 24,000,000 | 24,000,000 |
| Id - Assuntos Económicos | 236,562,632 | 30,000,000 | 266,562,632 |
| Minas indústria e construção | 0 | 6,599,683,167 | 6,599,683,167 |
| Outras indústrias | 14,132,919 | 70,501,227 | 84,634,146 |
| Outros não especificados | 906,218,893 | 3,112,456,762 | 4,018,675,655 |
| Transportes | 197,141,891 | 2,615,636,352 | 2,812,778,243 |
| Defesa | 811,935,510 | 67,242,432 | 879,177,942 |
| Defesa civil | 22,316,322 | 0 | 22,316,322 |
| Defesa militar | 787,989,396 | 67,242,432 | 855,231,828 |
| Outros não especificados | 1,629,792 | 0 | 1,629,792 |
| Educação | 7,817,946,503 | 2,187,376,972 | 10,005,323,475 |
| Ensino não especificado (sem grau definido) | 0 | 2,050,000 | 2,050,000 |
| Ensino pré primário e primário | 2,893,772,544 | 564,171,879 | 3,457,944,423 |
| Ensino secundário | 2,933,802,904 | 0 | 2,933,802,904 |
| Ensino universitário | 781,152,331 | 17,700,000 | 798,852,331 |
| Outros não especificados | 621,193,957 | 1,252,588,277 | 1,873,782,234 |
| Serviços auxiliares á educação | 588,024,767 | 350,866,816 | 938,891,583 |
| Habitação e desenvolvimento urbanístico | 55,982,840 | 763,711,865 | 819,694,705 |
| Abastecimento de água | 0 | 126,857,841 | 126,857,841 |
| Desenvolvimento habitacional | 0 | 173,327,000 | 173,327,000 |
| Desenvolvimento urbanístico | 0 | 60,997,000 | 60,997,000 |



1636000 001163

Mapa III - Despesas de Funcionamento e de Investimento Segundo a Classificação Funcional

| | Orçamento de Funcionamento | Orçamento de Investimento | Total |
|--|----------------------------|---------------------------|----------------|
| <i>ID - habitação e desenvolvimento urbanístico</i> | 0 | 17,000,000 | 17,000,000 |
| <i>Outros não especificados</i> | 55,982,840 | 385,530,024 | 441,512,864 |
| Protecção ambiental | 250,545,272 | 1,847,027,206 | 2,097,572,478 |
| <i>Gestão de esgotos e águas</i> | 0 | 1,280,653,655 | 1,280,653,655 |
| <i>ID - protecção ambiental</i> | 250,545,272 | 5,000,000 | 255,545,272 |
| <i>Outros não especificados</i> | 0 | 554,373,551 | 554,373,551 |
| <i>Poluição aérea e terrestre</i> | 0 | 7,000,000 | 7,000,000 |
| Saúde | 3,066,081,184 | 270,505,723 | 3,336,586,907 |
| <i>ID - saúde</i> | 512,977,058 | 20,385,000 | 533,362,058 |
| <i>Outros não especificados</i> | 13,773,422 | 2,050,000 | 15,823,422 |
| <i>Produtos médicos, próteses e equipamento</i> | 136,035,908 | 120,000,000 | 256,035,908 |
| <i>Serviços de saúde pública</i> | 934,769,433 | 52,168,023 | 986,937,456 |
| <i>Serviços hospitalares</i> | 1,468,525,363 | 75,902,700 | 1,544,428,063 |
| Segurança e ordem pública | 3,285,548,462 | 1,428,367,420 | 4,713,915,882 |
| <i>ID - segurança e ordem pública</i> | 0 | 4,476,305 | 4,476,305 |
| <i>Outros não especificados</i> | 295,469,260 | 1,010,368,155 | 1,305,837,415 |
| <i>Prisões</i> | 142,120,855 | 115,000,000 | 257,120,855 |
| <i>Protecção contra incêndios</i> | 0 | 10,003,200 | 10,003,200 |
| <i>Serviços policiais</i> | 1,871,119,383 | 102,019,760 | 1,973,139,143 |
| <i>Tribunais</i> | 976,838,964 | 186,500,000 | 1,163,338,964 |
| Serviços Públicos Gerais | 13,529,940,930 | 1,289,983,057 | 14,819,923,987 |
| <i>ID - Serviços Públicos Gerais</i> | 0 | 5,500,000 | 5,500,000 |
| <i>Investigação fundamental</i> | 0 | 10,000,000 | 10,000,000 |
| <i>Outros não especificados</i> | 793,026,063 | 36,750,000 | 829,776,063 |
| <i>Serviços Públicos Gerais não especificados</i> | 12,113,938 | 670,018,957 | 682,132,895 |
| <i>Serviços gerais</i> | 600,330,629 | 308,731,330 | 909,061,959 |
| <i>Transacções da dívida pública</i> | 3,662,827,484 | 0 | 3,662,827,484 |
| <i>Órgãos Executivos E Legislativos</i> | 8,461,642,816 | 258,982,770 | 8,720,625,586 |
| <i>Fiscal Negócios Estrangeiros</i> | | | |
| Serviços culturais recreativos e religiosos | 297,856,574 | 203,393,496 | 501,250,070 |
| <i>ID - serviços culturais, recreativos e religiosos</i> | 0 | 3,000,000 | 3,000,000 |
| <i>Outros não especificados</i> | 5,280,700 | 17,450,000 | 22,730,700 |
| <i>Religião e outros serviços colectivos</i> | 0 | 9,289,190 | 9,289,190 |
| <i>Rádio, televisão e publicações</i> | 0 | 6,333,155 | 6,333,155 |
| <i>Serviços culturais</i> | 180,245,860 | 83,171,151 | 263,417,011 |
| <i>Serviços recreativos e desporto</i> | 112,330,014 | 84,150,000 | 196,480,014 |
| Funções Gerais | 32,788,372 | 0 | 32,788,372 |
| Serviços Públicos Gerais | 32,788,372 | 0 | 32,788,372 |
| <i>Órgãos Executivos E Legislativos</i> | | | |
| Serviços Públicos Gerais | 3,952,780,451 | 1,345,248,362 | 5,298,028,813 |
| Protecção social | 3,952,780,451 | 1,345,248,362 | 5,298,028,813 |
| <i>Família e crianças</i> | 0 | 111,217,233 | 111,217,233 |
| <i>Outros não especificados</i> | 3,952,780,451 | 975,717,868 | 4,928,498,319 |
| <i>Sobrevivência</i> | 0 | 258,313,261 | 258,313,261 |



1636000 001163

Mapa IV - Receitas dos Fundos e Serviços Autónomos Segundo as Classificações Económica e Organica

CHGOV - Gabinete Do Primeiro Ministro

| GPM - Agência Caboverdiana De Investimentos | |
|--|------------|
| Total | 96,020,154 |
| 01-Receitas | 5,000,000 |
| 01.04-Outras receitas | 5,000,000 |
| 01.04.04-Outras Transferências | 5,000,000 |
| 01.04.04.01-Outras Transferencias Correntes | 5,000,000 |
| 09-Operações De Tesouraria | 91,020,154 |
| 09.01-Operacoes De Tesouraria | 91,020,154 |
| 09.01.03-Contas De Movimentacao Interna Recebida | 91,020,154 |
| 09.01.03.01-Recebidas Pelos Fsa | 91,020,154 |

CHGOV - Ministro Adjunto do Primeiro Ministro


| MAPM - Instituto Caboverdiano para Igualdade e Equidade do Género | |
|---|------------|
| Total | 12,113,938 |
| 09-Operações De Tesouraria | 12,113,938 |
| 09.01-Operacoes De Tesouraria | 12,113,938 |
| 09.01.03-Contas De Movimentacao Interna Recebida | 12,113,938 |
| 09.01.03.01-Recebidas Pelos Fsa | 12,113,938 |

GOV - Ministério Da Saúde

| MS - Hospital Central Agostinho Neto | | MS - Hospital Central Baptista De Sousa | | MS - Centro Nacional De Desenvolvimento Sanitário | | MS - Regiao Sanitária Santiago Norte | |
|--|-------------|---|------------|---|--|--------------------------------------|--|
| Total | 401,350,542 | 246,446,049 | 13,773,422 | 150,004,909 | | | |
| 01-Receitas | 172,378,500 | 110,000,000 | 59,033,890 | | | | |
| 01.04-Outras receitas | 172,378,500 | 110,000,000 | 59,033,890 | | | | |
| 01.04.02-Venda de bens e serviços | 172,378,500 | 110,000,000 | 59,033,890 | | | | |
| 01.04.02.03.01-Serviços médico-hospitalares | 172,378,500 | 110,000,000 | 59,033,890 | | | | |
| 09-Operações De Tesouraria | 228,972,042 | 136,446,049 | 13,773,422 | 100,971,019 | | | |
| 09.01-Operacoes De Tesouraria | 228,972,042 | 136,446,049 | 13,773,422 | 100,971,019 | | | |
| 09.01.03-Contas De Movimentacao Interna Recebida | 228,972,042 | 136,446,049 | 13,773,422 | 100,971,019 | | | |
| 09.01.03.01-Recebidas Pelos Fsa | 228,972,042 | 136,446,049 | 13,773,422 | 100,971,019 | | | |

GOV - Ministério Das Finanças e do Planeamento

| MFAP - Instituto Nacional De Estatística | | MFP - Autoridade Reguladora De Aquisições Públicas | |
|--|-------------|--|--|
| Total | 155,979,634 | 31,388,257 | |
| 01-Receitas | 3,000,000 | | |
| 01.04-Outras receitas | 3,000,000 | | |
| 01.04.02-Venda de bens e serviços | 3,000,000 | | |
| 01.04.02.01.09-Outras | 3,000,000 | | |
| 09-Operações De Tesouraria | 152,979,634 | 31,388,257 | |
| 09.01-Operacoes De Tesouraria | 152,979,634 | 31,388,257 | |
| 09.01.03-Contas De Movimentacao Interna Recebida | 152,979,634 | 31,388,257 | |
| 09.01.03.01-Recebidas Pelos Fsa | 152,979,634 | 31,388,257 | |



1636000 001163

Mapa IV - Receitas dos Fundos e Serviços Autónomos Segundo as Classificações Económica e Organica

GOV - Ministério Da Defesa Nacional

| Forças Armadas | |
|--|-------------|
| Total | 743,605,905 |
| 09-Operações De Tesouraria | 743,605,905 |
| 09.01-Operacoes De Tesouraria | 743,605,905 |
| 09.01.03-Contas De Movimentacao Interna Recebida | 743,605,905 |
| 09.01.03.01-Recebidas Pelos Fsa | 743,605,905 |

GOV - Ministério Da Administração Interna

| MAI - Polícia Nacional | |
|--|---------------|
| Total | 1,871,119,383 |
| 09-Operações De Tesouraria | 1,871,119,383 |
| 09.01-Operacoes De Tesouraria | 1,871,119,383 |
| 09.01.03-Contas De Movimentacao Interna Recebida | 1,871,119,383 |
| 09.01.03.01-Recebidas Pelos Fsa | 1,871,119,383 |

GOV - Ministério Da Justiça

| MJ - Polícia Judiciária | | MJ - Comissão De Coordenação E Combate À Droga | | Cofre Geral De Justiça | |
|--|-------------|--|-------------|------------------------|--|
| Total | 222,895,244 | 17,698,664 | 420,000,000 | 420,000,000 | |
| 01-Receitas | | | 420,000,000 | | |
| 01.04-Outras receitas | | | 420,000,000 | | |
| 01.04.02-Venda de bens e serviços | | | 420,000,000 | | |
| 01.04.02.01.03-Publicações e impressos | | | 1,100,000 | | |
| 01.04.02.01.09-Outras | | | 1,500,000 | | |
| 01.04.02.02.02-Emolumentos judiciais | | | 32,068,735 | | |
| 01.04.02.02.03-Emolumentos dos registos e notariado | | | 334,150,000 | | |
| 01.04.02.02.09-Outros emolumentos e custas | | | 19,768,053 | | |
| 01.04.02.04.02-Serviços de justiça | | | 8,740,000 | | |
| 01.04.02.04.03-Serviços dos registos e notariado | | | 17,651,947 | | |
| 01.04.02.04.04-Serviços judiciais do contencioso aduaneiro | | | 250,000 | | |
| 01.04.02.04.05-Custas judiciais | | | 4,771,265 | | |
| 09-Operações De Tesouraria | 222,895,244 | 17,698,664 | | | |
| 09.01-Operacoes De Tesouraria | 222,895,244 | 17,698,664 | | | |
| 09.01.03-Contas De Movimentacao Interna Recebida | 222,895,244 | 17,698,664 | | | |
| 09.01.03.01-Recebidas Pelos Fsa | 222,895,244 | 17,698,664 | | | |

Mapa IV - Receitas dos Fundos e Serviços Autónomos Segundo as Classificações Económica e Organica

GOV - Ministério Das Infraestruturas e Economia Marítima

| | MIEM - Instituto De Estradas | MIEM - Laboratório De Engenharia Civil | MITM - Instituto Marítimo Portuario | MIEM - Fundo Autónomo De Manutenção Rodoviária | MIEM - Instituto Nacional De Desenvolvimento Das Pescas |
|--|------------------------------|--|-------------------------------------|--|---|
| Total | 31,157,792 | 22,218,713 | 101,800,858 | 9,796,078 | 47,448,463 |
| 01-Receitas | 11,900,000 | 11,900,000 | 80,008,050 | 9,796,078 | 35,332,112 |
| 01.04-Outras receitas | 11,900,000 | 11,900,000 | 80,008,050 | 9,796,078 | 35,332,112 |
| 01.04.01-Rendimentos de propriedade | | | 6,030,745 | | 25,108,159 |
| 01.04.01.05.07-Outras rendas | | | 6,030,745 | | 14,108,159 |
| 01.04.01.05.09-Outros rendimentos de propriedade | | | | | 11,000,000 |
| 01.04.02-Venda de bens e serviços | | 11,900,000 | 71,715,716 | 9,796,078 | 10,223,953 |
| 01.04.02.01.01-Mercadorias | | | | | 8,267,780 |
| 01.04.02.01.03-Publicações e impressos | | | 303,300 | | |
| 01.04.02.01.09-Outras | | | 159 | | 1,956,173 |
| 01.04.02.02.01.00.09-Taxas de serviços de secretaria | | | 40,530 | 9,796,078 | |
| 01.04.02.02.01.09-Outras Diversas | | | 71,368,727 | | |
| 01.04.02.02.02.01-Emolumentos de portos e capitánias | | | 3,000 | | |
| 01.04.02.04.09-Serviços diversos | | 11,900,000 | | | |
| 01.04.03-Multas e outras penalidades | | | 1,110,859 | | |
| 01.04.03.09-Outras | | | 1,110,859 | | |
| 01.04.04-Outras Transferências | | | 1,150,730 | | |
| 01.04.04.01-Outras Transferências Correntes | | | 1,150,730 | | |
| 09-Operações De Tesouraria | 31,157,792 | 10,318,713 | 21,792,808 | | 12,116,351 |
| 09.01-Operacoes De Tesouraria | 31,157,792 | 10,318,713 | 21,792,808 | | 12,116,351 |
| 09.01.03-Contas De Movimentacao Interna Recebida | 31,157,792 | 10,318,713 | 21,792,808 | | 12,116,351 |
| 09.01.03.01-Recebidas Pelos Fsa | 31,157,792 | 10,318,713 | 21,792,808 | | 12,116,351 |



1636000 001163

Mapa IV - Receitas dos Fundos e Serviços Autónomos Segundo as Classificações Económica e Organica

GOV - Ministerio Do Ambiente,Habi.E Ordenamento Do Territorio

| | MAHOT- Instituto Nacional De Meteorologia E Geofisica | MAHOT- Instituto Nacional De Gestão De Recursos Hídricos |
|--|---|--|
| Total | 146,000,144 | 104,545,128 |
| 01-Receitas | 132,500,000 | 90,845,128 |
| 01.04-Outras receitas | 132,500,000 | 90,845,128 |
| 01.04.02-Venda de bens e serviços | 132,000,000 | 90,462,408 |
| 01.04.02.01.07-Venda de água | | 500,000 |
| 01.04.02.01.09-Outras | | 750,000 |
| 01.04.02.02.01.00.08-Taxa de exploração de água | | 88,192,408 |
| 01.04.02.02.01.09.09-Outras Diversas | 132,000,000 | |
| 01.04.02.02.02.09-Outros emolumentos e custas | | 120,000 |
| 01.04.02.03.09-Outros | | 900,000 |
| 01.04.03-Multas e outras penalidades | | 182,720 |
| 01.04.03.09-Outras | | 182,720 |
| 01.04.04-Outras Transferências | 500,000 | 200,000 |
| 01.04.04.01-Outras Transferencias Correntes | 500,000 | 200,000 |
| 09-Operações De Tesouraria | 13,500,144 | 13,700,000 |
| 09.01-Operacoes De Tesouraria | 13,500,144 | 13,700,000 |
| 09.01.03-Contas De Movimentacao Interna Recebida | 13,500,144 | 13,700,000 |
| 09.01.03.01-Recebidas Pelos Fsa | 13,500,144 | 13,700,000 |

GOV - Ministério Da Juventude, Emprego e Desenvolvimento RH

| | MJEDRH - Centro De Juventude | MJEDRH - Instituto De Emprego E Formação Profissional | MJEDRH - Instituto Caboverdiano Da Criança e do Adolescente |
|--|------------------------------|---|---|
| Total | 33,114,961 | 71,572,897 | 36,146,094 |
| 09-Operações De Tesouraria | 33,114,961 | 71,572,897 | 36,146,094 |
| 09.01-Operacoes De Tesouraria | 33,114,961 | 71,572,897 | 36,146,094 |
| 09.01.03-Contas De Movimentacao Interna Recebida | 33,114,961 | 71,572,897 | 36,146,094 |
| 09.01.03.01-Recebidas Pelos Fsa | 33,114,961 | 71,572,897 | 36,146,094 |

GOV - Ministério Da Educação e Desporto

| | MED - Fundação Caboverdiana De Acção Social E Escolar |
|--|---|
| Total | 588,024,767 |
| 01-Receitas | 73,000,000 |
| 01.04-Outras receitas | 73,000,000 |
| 01.04.02-Venda de bens e serviços | 73,000,000 |
| 01.04.02.01.01-Mercadorias | 73,000,000 |
| 09-Operações De Tesouraria | 515,024,767 |
| 09.01-Operacoes De Tesouraria | 515,024,767 |
| 09.01.03-Contas De Movimentacao Interna Recebida | 515,024,767 |
| 09.01.03.01-Recebidas Pelos Fsa | 515,024,767 |



1636000 001163

Mapa IV - Receitas dos Fundos e Serviços Autónomos Segundo as Classificações Económica e Organica

GOV - Ministério Do Desenvolvimento Rural

| MDR - Instituto Nacional De Investigação E Des. Agrário | |
|---|------------|
| Total | 58,962,259 |
| 01-Receitas | 29,000,000 |
| 01.04-Outras receitas | 29,000,000 |
| 01.04.01-Rendimentos de propriedade | 2,190,000 |
| 01.04.01.05.07-Outras rendas | 1,590,000 |
| 01.04.01.05.09-Outros rendimentos de propriedade | 600,000 |
| 01.04.02-Venda de bens e serviços | 25,330,000 |
| 01.04.02.01.01-Mercadorias | 17,729,693 |
| 01.04.02.01.09-Outras | 7,600,307 |
| 01.04.04-Outras Transferências | 1,480,000 |
| 01.04.04.01-Outras Transferências Correntes | 1,480,000 |
| 09-Operações De Tesouraria | 29,962,259 |
| 09.01-Operacoes De Tesouraria | 29,962,259 |
| 09.01.03-Contas De Movimentacao Interna Recebida | 29,962,259 |
| 09.01.03.01-Recebidas Pelos Fsa | 29,962,259 |

GOV - Ministerio Das Comunidades

| MCom - Instituto Das Comunidades | |
|--|------------|
| Total | 31,799,267 |
| 09-Operações De Tesouraria | 31,799,267 |
| 09.01-Operacoes De Tesouraria | 31,799,267 |
| 09.01.03-Contas De Movimentacao Interna Recebida | 31,799,267 |
| 09.01.03.01-Recebidas Pelos Fsa | 31,799,267 |


GOV - Ministério De Ensino Superior, Ciencia e Inovação

| MESCI - Universidade De Cabo Verde | | Mesci - Instituto Universitário De Educação |
|--|-------------|---|
| Total | 664,843,024 | 116,309,307 |
| 01-Receitas | 389,843,024 | 64,344,500 |
| 01.03-Transferências | 5,000,000 | |
| 01.03.01-De Governos estrangeiros | 5,000,000 | |
| 01.03.01.01.03-Donativos directos | 5,000,000 | |
| 01.04-Outras receitas | 384,843,024 | 64,344,500 |
| 01.04.02-Venda de bens e serviços | 104,259,126 | |
| 01.04.02.03.09-Outros | 104,259,126 | |
| 01.04.03-Multas e outras penalidades | 280,583,898 | 64,344,500 |
| 01.04.03.09-Outras | 280,583,898 | 64,344,500 |
| 09-Operações De Tesouraria | 275,000,000 | 51,964,807 |
| 09.01-Operacoes De Tesouraria | 275,000,000 | 51,964,807 |
| 09.01.03-Contas De Movimentacao Interna Recebida | 275,000,000 | 51,964,807 |
| 09.01.03.01-Recebidas Pelos Fsa | 275,000,000 | 51,964,807 |

GOV - Ministerio Da Cultura

| MC - Arquivo Histórico Nacional | | MC - Instituto Da Biblioteca Nacional E Do Livro | MC - Instituto De Investigação E Património Cultural | Mc - Fundo Autonomo Da Cultura |
|--|------------|--|--|--------------------------------|
| Total | 36,870,426 | 28,620,465 | 48,295,807 | 5,000,000 |
| 01-Receitas | 800,000 | 1,500,000 | | |
| 01.04-Outras receitas | 800,000 | 1,500,000 | | |
| 01.04.01-Rendimentos de propriedade | | 1,000,000 | | |
| 01.04.01.05.07-Outras rendas | | 1,000,000 | | |
| 01.04.02-Venda de bens e serviços | 800,000 | 500,000 | | |
| 01.04.02.01.03-Publicações e impressos | | 500,000 | | |
| 01.04.02.03.09-Outros | 800,000 | | | |
| 09-Operações De Tesouraria | 36,070,426 | 27,120,465 | 48,295,807 | 5,000,000 |
| 09.01-Operacoes De Tesouraria | 36,070,426 | 27,120,465 | 48,295,807 | 5,000,000 |
| 09.01.03-Contas De Movimentacao Interna Recebida | 36,070,426 | 27,120,465 | 48,295,807 | 5,000,000 |
| 09.01.03.01-Recebidas Pelos Fsa | 36,070,426 | 27,120,465 | 48,295,807 | 5,000,000 |

Mapa IV - Receitas dos Fundos e Serviços Autónomos Segundo as Classificações Económica e Organica



1636000 001163

| Total FSA | | Total FSA |
|--|--|----------------------|
| Total | | 6,603,081,168 |
| 01-Receitas | | 1,688,281,282 |
| 01.03-Transferências | | 5,000,000 |
| 01.03.01-De Governos | | 5,000,000 |
| 01.03.01.01.03-Donativos directos | | 5,000,000 |
| 01.04-Outras receitas | | 1,683,281,282 |
| 01.04.01-Rendimentos de | | 34,328,904 |
| 01.04.01.05.07-Outras rendas | | 22,728,904 |
| 01.04.01.05.09-Outros rendimentos de propriedade | | 11,600,000 |
| 01.04.02-Venda de bens e | | 1,294,399,671 |
| 01.04.02.01.01-Mercadorias | | 98,997,473 |
| 01.04.02.01.03-Publicações e impressos | | 1,903,300 |
| 01.04.02.01.07-Venda de água | | 500,000 |
| 01.04.02.01.09-Outras | | 14,806,480 |
| 01.04.02.02.01.00.08-Taxa de exploração de água | | 88,192,408 |
| 01.04.02.02.01.00.09-Taxas de serviços de secretaria | | 159 |
| 01.04.02.02.01.09.09-Outras Diversas | | 141,836,608 |
| 01.04.02.02.01-Emolumentos de portos e capitancias | | 71,368,727 |
| 01.04.02.02.02-Emolumentos judiciais | | 32,068,735 |
| 01.04.02.02.03-Emolumentos dos registos e notariado | | 334,150,000 |
| 01.04.02.02.09-Outros emolumentos e custas | | 19,888,053 |
| 01.04.02.03.01-Serviços médico-hospitalares | | 341,412,390 |
| 01.04.02.03.09-Outros | | 105,959,126 |
| 01.04.02.04.02-Serviços de justiça | | 8,740,000 |
| 01.04.02.04.03-Serviços dos registos e notariado | | 17,651,947 |
| 01.04.02.04.04-Serviços | | 250,000 |

| Total FSA | | Total FSA |
|---|--|----------------------|
| 01-Receitas | | |
| 01.04-Outras receitas | | |
| judiciais do contencioso aduaneiro | | 4,771,265 |
| 01.04.02.04.05-Custas judiciais | | |
| 01.04.02.04.09-Serviços diversos | | 11,903,000 |
| 01.04.03-Multas e outras | | 346,221,977 |
| 01.04.03.09-Outras | | 346,221,977 |
| 01.04.04-Outras Transferências | | 8,330,730 |
| 01.04.04.01-Outras Transferências Correntes | | 8,330,730 |
| 09-Operações De Tesouraria | | 4,914,799,886 |
| 09.01-Operacoes De Tesouraria Entradas | | 4,914,799,886 |
| 09.01.03-Contas De | | 4,914,799,886 |
| 09.01.03.01-Recebidas Pelos Fsa | | 4,914,799,886 |


Mapa V - Despesas dos Fundos e Serviços Autónomos Segundo as Classificações Económica e Organica

CHGOV - Gabinete Do Primeiro Ministro

| | GPM - Agência Caboverdiana De Investimentos | Investimentos |
|--|---|----------------|
| Total | 96,020,154 | |
| 02-Despesas | 96,020,154 | |
| 02.01-Despesas com pessoal | 71,269,882 | |
| 02.01.01-Remunerações certas e permanentes | 62,024,182 | |
| 02.01.01.01.01-Pessoal Dos Quadros Especiais | 200,000 | |
| 02.01.01.01.02-Pessoal Do Quadro | 2,279,040 | |
| 02.01.01.01.03-Pessoal Contratado | 51,753,492 | |
| 02.01.01.01.04-Pessoal Em Regime De Avença | 2,519,268 | |
| 02.01.01.02.02-Subsídios Permanentes | 717,600 | |
| 02.01.01.02.05-Horas Extraordinárias | 354,480 | |
| 02.01.01.02.09-Outros Suplementos E Abonos | 741,204 | |
| 02.01.01.03.02-Recrutamentos E Nomeações | 3,459,098 | |
| 02.01.02-Segurança Social | 9,245,700 | |
| 02.01.02.01.01-Contribuições Para A Segurança Social | 9,136,896 | |
| 02.01.02.01.04-Seguros De Acidentes No Trabalho | 108,804 | |
| 02.02-Aquisição de bens e | 24,453,902 | |
| 02.02.01-Aquisição de bens | 2,553,006 | |
| 02.02.01.00.05-Material De Escritório | 985,550 | |
| 02.02.01.01.02-Combustíveis E Lubrificantes | 1,197,456 | |
| 02.02.01.01.03-Material De Limpeza, Higiene E Conforto | 150,000 | |
| 02.02.01.01.04-Material De Conservação E Reparação | 70,000 | |
| 02.02.01.09.09-Outros Bens | 150,000 | |
| 02.02.02-Aquisição De Serviços | 21,900,896 | |
| 02.02.02.00.01-Rendas E Alugueres | 4,800,000 | |
| 02.02.02.00.02-Conservação E | 750,000 | |
| Reparação De Bens | | 1,457,000 |
| 02.02.02.00.03-Comunicações | | 600,000 |
| 02.02.02.00.05-Água | | 2,500,000 |
| 02.02.02.00.06-Energia Eléctrica | | 300,000 |
| 02.02.02.00.07-Publicidade E Propaganda | | 1,000,000 |
| 02.02.02.00.08-Representação Dos Serviços | | 4,950,000 |
| 02.02.02.00.09-Deslocações E Estadas | | 3,343,896 |
| 02.02.02.01.00-Vigilância E Segurança | | 200,000 |
| 02.02.02.01.02-Honorários | | 1,850,000 |
| 02.02.02.01.03.01-Assistência Técnica - Residentes | | 150,000 |
| 02.02.02.09.09-Outros Serviços | | 296,370 |
| 02.08-Outras Despesas | | 296,370 |
| 02.08.01-Seguros | | 296,370 |

CHGOV - Ministro Adjunto do Primeiro Ministro

| MAPM - Instituto Cabo-verdiano para Igualdade e Equidade do Género | |
|---|-------------------|
| Total | 12,113,938 |
| 02-Despesas | 12,113,938 |
| 02.01-Despesas com pessoal | 8,311,548 |
| 02.01.01-Remunerações certas e permanentes | 7,188,847 |
| 02.01.01.01.02-Pessoal Do Quadro | 6,713,496 |
| 02.01.01.02.01-Gratificações Permanentes | 240,000 |
| 02.01.01.02.02-Subsídios Permanentes | 115,243 |
| 02.01.01.02.05-Horas Extraordinárias | 120,108 |
| 02.01.02-Segurança Social | 1,122,701 |
| 02.01.02.01.01-Contribuições Para A Segurança Social | 1,094,101 |
| 02.01.02.01.04-Seguros De Acidentes No Trabalho | 28,600 |
| 02.02-Aquisição de bens e | 3,802,390 |
| 02.02.01-Aquisição de bens | 805,000 |
| 02.02.01.00.05-Material De Escritório | 200,000 |
| 02.02.01.01.02-Combustíveis E Lubrificantes | 450,000 |
| 02.02.01.01.03-Material De Limpeza, Higiene E Conforto | 80,000 |
| 02.02.01.09.09-Outros Bens | 75,000 |
| 02.02.02-Aquisição De Serviços | 2,997,390 |
| 02.02.02.00.02-Conservação E Reparação De Bens | 100,000 |
| 02.02.02.00.03-Comunicações | 561,784 |
| 02.02.02.00.05-Água | 160,000 |
| 02.02.02.00.06-Energia Eléctrica | 500,000 |
| 02.02.02.00.07-Publicidade E Propaganda | 165,606 |
| 02.02.02.00.09-Deslocações E Estadas | 250,000 |
| 02.02.02.01.00-Vigilância E Segurança | 1,020,000 |
| 02.02.02.01.03.01-Assistência Técnica - Residentes | 80,000 |
| 02.02.02.09.09-Outros Serviços | 160,000 |



1636000 001163



1636000 001163

Mapa V - Despesas dos Fundos e Serviços Autônomos Segundo as Classificações Econômica e Organica

GOV - Ministério Da Saúde

| | MS - Hospital Central Agostinho Neto | MS - Hospital Central Baptista De Sousa | MS - Centro Nacional De Desenvolvimento Sanitário | MS - Região Sanitária Santiago Norte |
|--|--------------------------------------|---|---|--------------------------------------|
| Total | 401,350,542 | 246,446,049 | 13,773,422 | 160,004,909 |
| 02-Despesas | 401,350,542 | 246,446,049 | 13,773,422 | 160,004,909 |
| 02.01-Despesas com pessoal | 70,806,246 | 83,772,775 | 8,800,063 | 36,935,862 |
| 02.01.01-Remunerações certas e permanentes | 64,251,544 | 73,836,396 | 8,567,798 | 32,176,696 |
| 02.01.01.01-02-Pessoal Do Quadro | | | 5,745,504 | |
| 02.01.01.01.03-Pessoal Contratado | 58,251,544 | 64,909,196 | | 27,740,035 |
| 02.01.01.01.04-Pessoal Em Regime De Avença | | 313,200 | | |
| 02.01.01.02-01-Gratificações | | 1,914,000 | | 1,923,514 |
| 02.01.01.02.01-Subsídios Permanentes | | | 549,302 | 831,828 |
| 02.01.01.02.02-Despesas De Representação | 4,000,000 | | 50,000 | 951,319 |
| 02.01.01.02.03-Gratificações Eventuais | 2,000,000 | 3,900,000 | 40,000 | |
| 02.01.01.02.04-05-Horas Extraordinárias | | 2,000,000 | | 730,000 |
| 02.01.01.02.06-Alimentação E Alojamento | | 700,000 | | |
| 02.01.01.02.08-Subsídio De Instalação | | | 2,182,992 | |
| 02.01.01.02.09-Outros Suplementos E Abonos | | | | |
| 02.01.02-Segurança Social | 6,554,702 | 9,936,379 | 232,265 | 4,759,166 |
| 02.01.02.01-01-Contribuições Para A Segurança Social | 5,419,222 | 9,836,379 | 202,265 | 4,220,296 |
| 02.01.02.01.03-Abono De Família | 400,000 | 100,000 | 30,000 | 538,870 |
| 02.01.02.01.04-Seguros De Acidentes No Trabalho | 735,480 | | | |
| 02.02-Aquisição de bens e | 329,893,121 | 162,223,274 | 4,923,359 | 123,069,047 |
| 02.02.01-Aquisição de bens | 256,791,311 | 127,134,424 | 694,000 | 92,582,155 |
| 02.02.01.00.02-Medicamentos | 174,931,989 | 107,078,400 | | 59,950,000 |
| 02.02.01.00.03-Produtos Alimentares | 48,100,500 | 6,640,000 | | 6,772,876 |
| 02.02.01.00.04-Roupa Vestuário E Calçado | 4,720,000 | 1,000,000 | | 2,992,679 |
| 02.02.01.00.05-Material De | 3,000,000 | 3,500,000 | 204,000 | 3,203,638 |

| | MS - Hospital Central Agostinho Neto | MS - Hospital Central Baptista De Sousa | MS - Centro Nacional De Desenvolvimento Sanitário | MS - Região Sanitária Santiago Norte |
|--|--------------------------------------|---|---|--------------------------------------|
| Escritório | | | | |
| 02.02.01.00.06-Material De Consumo Clínico | | 2,650,000 | | |
| 02.02.01.00.09-Material De Transporte - Peças | 600,000 | 300,000 | | |
| 02.02.01.01.02-Combustíveis E Lubrificantes | 7,000,000 | 3,680,000 | 350,000 | 9,306,704 |
| 02.02.01.01.03-Material De Limpeza, Higiene E Conforto | 6,372,880 | | | 3,639,469 |
| 02.02.01.01.04-Material De Conservação E Reparação | 11,565,942 | | | |
| 02.02.01.09.09-Outros Bens | 500,000 | 2,286,024 | 140,000 | 6,716,789 |
| 02.02.02-Aquisição De Serviços | 73,101,810 | 35,088,850 | 4,229,359 | 30,486,892 |
| 02.02.02.00.01-Rendas E Alugueres | | 1,500,000 | | 108,650 |
| 02.02.02.00.02-Conservação E Reparação De Bens | | 5,986,350 | 809,227 | 2,143,659 |
| 02.02.02.00.03-Comunicações | 3,400,000 | 3,000,000 | 257,000 | 2,573,586 |
| 02.02.02.00.04-Transportes | | | 36,000 | |
| 02.02.02.00.05-Água | 15,332,930 | 5,000,000 | 204,000 | 4,336,432 |
| 02.02.02.00.06-Energia Eléctrica | 32,400,000 | 11,080,500 | 450,000 | 7,256,828 |
| 02.02.02.00.07-Publicidade E Propaganda | | | 340,000 | |
| 02.02.02.00.08-Representação | 500,000 | | | |
| 02.02.02.00.09-Deslocações E Estadas | 2,500,000 | 1,300,000 | 300,000 | 3,024,237 |
| 02.02.02.01.00-Vigilância E Segurança | 4,596,000 | 1,100,000 | 1,233,132 | 2,152,500 |
| 02.02.02.01.01-Limpeza Higiene E Conforto | 6,672,880 | 2,350,000 | | 2,077,846 |
| 02.02.02.01.02-Honorários | | | 200,000 | |
| 02.02.02.01.03.01-Assistência Técnica - Residentes | 3,000,000 | 650,000 | 400,000 | 2,477,784 |
| 02.02.02.01.03.02-Assistência Técnica - Não Residentes | 2,500,000 | | | |
| 02.02.02.09.09-Outros Serviços | 2,200,000 | 3,122,000 | | 4,335,370 |
| 02.02-Outras Despesas | 651,175 | 450,000 | 50,000 | |
| 02.02.01-Seguros | 651,175 | 450,000 | 50,000 | |

Mapa V - Despesas dos Fundos e Serviços Autónomos Segundo as Classificações Económica e Organica

GOV - Ministério Das Finanças e do Planeamento

| | MFAP - Instituto Nacional De Estatística | MFP - Autoridade Reguladora De Aquisições Públicas |
|--|--|--|
| Total | 155,979,634 | 31,388,257 |
| 02-Despesas | 154,719,634 | 31,361,257 |
| 02.01-Despesas com pessoal | 122,009,976 | 25,152,629 |
| 02.01.01-Remunerações certas e permanentes | 108,069,471 | 22,352,999 |
| 02.01.01.01.02-Pessoal Do Quadro | 73,861,450 | |
| 02.01.01.01.03-Pessoal Contratado | 12,824,933 | 18,517,000 |
| 02.01.01.02.01-Gratificações Permanentes | | 2,520,000 |
| 02.01.01.02.02-Subsídios Permanentes | 8,418,382 | 360,000 |
| 02.01.01.02.04-Gratificações Eventuais | 1,104,000 | 600,000 |
| 02.01.01.02.05-Horas Extraordinárias | 368,760 | 55,999 |
| 02.01.01.02.07-Formação | | 300,000 |
| 02.01.01.02.09-Outros Suplementos E Abonos | 8,572,775 | |
| 02.01.01.03.03-Progressões | 1,794,281 | |
| 02.01.01.03.05-Reingressos | 1,124,890 | |
| 02.01.02-Segurança Social | 13,940,505 | 2,799,630 |
| 02.01.02.01.01-Contribuições Para A Segurança Social | 13,720,505 | 2,777,550 |
| 02.01.02.01.04-Seguros De Acidentes No Trabalho | 220,000 | 12,000 |
| 02.02-Aquisição de bens e | 31,631,000 | 6,183,628 |
| 02.02.01-Aquisição de bens | 3,478,000 | 965,000 |
| 02.02.01.00.05-Material De Escritório | 1,500,000 | 204,000 |
| 02.02.01.01.00-Livros E Documentação Técnica | | 25,000 |
| 02.02.01.01.02-Combustíveis E Lubrificantes | 1,628,000 | 528,000 |
| 02.02.01.01.03-Material De Limpeza, Higiene E Conforto | | 72,000 |
| 02.02.01.09-Outros Bens | 350,000 | 136,000 |
| 02.02.02-Aquisição De Serviços | 28,153,000 | 5,218,628 |
| 02.02.02.00.01-Rendas E | 11,820,000 | |
| Alugueres | | |
| 02.02.02.00.02-Conservação E Reparação De Bens | 500,000 | 345,308 |
| 02.02.02.00.03-Comunicações | 2,500,000 | 480,000 |
| 02.02.02.00.05-Água | 1,564,000 | 180,000 |
| 02.02.02.00.06-Energia Eléctrica | 3,900,000 | 396,000 |
| 02.02.02.00.07-Publicidade E Propaganda | | 600,000 |
| 02.02.02.00.08-Representação Dos Serviços | 230,000 | 25,000 |
| 02.02.02.00.09-Deslocações E Estadas | 1,300,000 | 1,800,000 |
| 02.02.02.01.00-Vigilância E Segurança | 996,000 | 1,192,320 |
| 02.02.02.01.01-Limpeza Higiene E Conforto | 2,793,000 | |
| 02.02.02.01.03.02-Assistência Técnica - Não Residentes | 550,000 | |
| 02.02.02.09.09-Outros Serviços | 2,000,000 | 200,000 |
| 02.08-Outras Despesas | 1,078,658 | 25,000 |
| 02.08.01-Seguros | 1,078,658 | 25,000 |
| 03-Activos E Passivos | 1,260,000 | 27,000 |
| 03.01-Activos Não Financeiros | 1,260,000 | 27,000 |
| 03.01.01-Activos Fixos | 500,000 | 27,000 |
| 03.01.01.02.03.01-Equipamento Administrativo - Aquisições | 500,000 | 27,000 |
| 03.01.04-Recursos naturais | 760,000 | |
| 03.01.04.04.01.01-Propriedade Industrial E Outros Direito-Aquisições | 760,000 | |



1636000 001163

Mapa V - Despesas dos Fundos e Serviços Autônomos Segundo as Classificações Econômica e Organica


GOV - Ministério Da Defesa Nacional

| | Forças Armadas | | Forças Armadas |
|--|--------------------|---|-------------------|
| Total | 743,605,905 | Explosivos E Outro Mat Militar | |
| 02-Despesas | 743,605,905 | 02.02.01.00.09-Material De | 1,725,000 |
| 02.01-Despesas com pessoal | 559,476,057 | Transporte - Peças | |
| 02.01.01-Remunerações certas e permanentes | 540,200,452 | 02.02.01.01.02-Combustíveis E Lubrificantes | 10,500,000 |
| 02.01.01.01.01-Pessoal Dos Quadros Especiais | 4,523,849 | 02.02.01.09.09-Outros Bens | 3,050,000 |
| 02.01.01.01.02-Pessoal Do Quadro | 387,467,318 | 02.02.02-Aquisição De Serviços | 35,264,341 |
| 02.01.01.01.03-Pessoal Contratado | 1,231,104 | 02.02.02.00.02-Conservação E Reparação De Bens | 1,000,000 |
| 02.01.01.02.01-Gratificações Permanentes | 700,000 | 02.02.02.00.03-Comunicações | 2,800,000 |
| 02.01.01.02.02-Subsídios Permanentes | 1,111,680 | 02.02.02.00.05-Água | 7,000,000 |
| 02.01.01.02.03-Despesas De Representação | 244,800 | 02.02.02.00.06-Energia Eléctrica | 9,016,340 |
| 02.01.01.02.04-Gratificações Eventuais | 84,000 | 02.02.02.00.08-Representação Dos Serviços | 331,000 |
| 02.01.01.02.06-Alimentação E Alojamento | 136,215,149 | 02.02.02.00.09-Deslocações E Estadas | 5,453,000 |
| 02.01.01.02.07-Formação | 6,000,000 | 02.02.02.01.01-Limpeza Higiene E Conforto | 2,000,000 |
| 02.01.01.02.08-Subsídio De Instalação | 60,000 | 02.02.02.01.03.01-Assistência Técnica - Residentes | 5,564,001 |
| 02.01.01.03.03-Progressões | 1,703,077 | 02.02.02.09.09-Outros Serviços | 2,100,000 |
| 02.01.01.03.06-Promoções | 859,475 | 02.06-Transferências | 900,000 |
| 02.01.02-Segurança Social | 19,275,605 | 02.06.02-Organismos internacionais | 900,000 |
| 02.01.02.01.01-Contribuições Para A Segurança Social | 12,325,605 | 02.06.02.01.01-Quotas A Organismos Internacionais Correntes | 900,000 |
| 02.01.02.01.02-Encargos Com A Saúde | 2,250,000 | 02.07-Benefícios Sociais | 76,887,055 |
| 02.01.02.01.03-Abono De Família | 4,200,000 | 02.07.01-Benefícios sociais | 76,887,055 |
| 02.01.02.01.09-Encargos Diversos De Segurança Social | 500,000 | 02.07.01.01.04-Pensões de reserva | 76,887,055 |
| 02.02-Aquisição de bens e | 71,139,193 | 02.08-Outras Despesas | 35,203,600 |
| 02.02.01-Aquisição de bens | 35,874,852 | 02.08.01-Seguros | 18,000,000 |
| 02.02.01.00.04-Roupa Vestuário E Calçado | 16,000,000 | 02.08.07-Outras Despesas Residual | 17,203,600 |
| 02.02.01.00.05-Material De Escritório | 2,100,000 | | |
| 02.02.01.00.07-Munições | 2,499,852 | | |

Mapa V - Despesas dos Fundos e Serviços Autónomos Segundo as Classificações Económica e Organica

GOV - Ministério Da Administração Interna

| MAI - Polícia Nacional | | MAI - Polícia Nacional |
|--|----------------------|--|
| Total | 1,871,119,383 | |
| 02-Despesas | 1,871,119,383 | |
| 02.01-Despesas com pessoal | 1,621,566,315 | |
| 02.01.01-Remunerações certas e permanentes | 1,548,329,883 | |
| 02.01.01.01.02-Pessoal Do Quadro | 1,149,461,052 | 02.02.01.01.02-Combustíveis E Lubrificantes 64,676,848 |
| 02.01.01.01.03-Pessoal Contratado | 21,573,261 | 02.02.01.09.09-Outros Bens 15,404,152 |
| 02.01.01.01.04-Pessoal Em Regime De Avença | 2,488,164 | 02.02.02-Aquisição De Serviços 72,361,309 |
| 02.01.01.02.02-Subsídios Permanentes | 200,195,051 | 02.02.02.00.01-Rendas E Alugueres 11,501,040 |
| 02.01.01.02.04-Gratificações Eventuais | 18,873,816 | 02.02.02.00.02-Conservação E Reparação De Bens 4,505,661 |
| 02.01.01.02.06-Alimentação E Alojamento | 20,440,000 | 02.02.02.00.03-Comunicações 15,150,000 |
| 02.01.01.02.07-Formação | 48,496,077 | 02.02.02.00.05-Água 3,510,000 |
| 02.01.01.02.08-Subsídio De Instalação | 4,800,000 | 02.02.02.00.06-Energia Eléctrica 14,247,211 |
| 02.01.01.02.09-Outros Suplementos E Abonos | 31,739,269 | 02.02.02.00.07-Publicidade E Propaganda 3,000,000 |
| 02.01.01.03.02-Recrutamentos E Nomeações | 34,551,371 | 02.02.02.00.08-Representação Dos Serviços 150,000 |
| 02.01.01.03.03-Progressões | 6,735,537 | 02.02.02.00.09-Deslocações E Estadas 9,400,000 |
| 02.01.01.03.05-Regressos | 2,677,895 | 02.02.02.01.01-Limpeza Higiene E Conforto 1,930,000 |
| 02.01.01.03.06-Promoções | 6,298,390 | 02.02.02.09.09-Outros Serviços 8,967,397 |
| 02.01.02-Segurança Social | 73,236,432 | 02.08-Outras Despesas 20,000,000 |
| 02.01.02.01.01-Contribuições Para A Segurança Social | 58,338,311 | 02.08.01-Seguros 6,900,000 |
| 02.01.02.01.03-Abono De Família | 3,500,000 | 02.08.07-Outras Despesas Residual 13,100,000 |
| 02.01.02.01.04-Seguros De Acidentes No Trabalho | 11,398,121 | |
| 02.02-Aquisição de bens e | 229,553,068 | |
| 02.02.01-Aquisição de bens | 157,191,759 | |
| 02.02.01.00.04-Roupa Vestuário E Calçado | 66,310,759 | |
| 02.02.01.00.05-Material De Escritório | 6,800,000 | |
| 02.02.01.00.07-Munições Explosivos E Outro Mat Militar | 4,000,000 | |



1636000 001163

Mapa V - Despesas dos Fundos e Serviços Autônomos Segundo as Classificações Econômica e Organica

GOV - Ministério Da Justiça

| | MJ - Polícia Judiciária | MJ - Comissão De Coordenação E Combate À Droga | Cofre Geral De Justiça |
|---|-------------------------|--|------------------------|
| Total | 222,895,244 | 17,698,664 | 420,000,000 |
| 02-Despesas | 222,895,244 | 17,698,664 | 410,000,000 |
| 02.01-Despesas com pessoal | 188,397,164 | 7,700,000 | 312,086,091 |
| 02.01.01-Remunerações certas e permanentes | 174,485,840 | 7,664,000 | 288,189,876 |
| 02.01.01.01.02-Pessoal Do Quadro | 121,413,528 | 7,584,000 | |
| 02.01.01.01.03-Pessoal Contratado | 4,464,883 | | 159,308,104 |
| 02.01.02.01-Gratificações | 360,000 | | 49,443,658 |
| 02.01.02.02-Subsídios | 47,451,573 | | 74,097,171 |
| 02.01.02.03-Despesas De Representação | 445,856 | | |
| 02.01.02.04-Gratificações Eventuais | | | 1,452,876 |
| 02.01.02.05-Horas Extraordinárias | 100,000 | 80,000 | |
| 02.01.02.06-Alimentação E Alojamento | 100,000 | | |
| 02.01.02.07-Formação | | | 300,000 |
| 02.01.02.08-Subsídio De Instalação | 150,000 | | 400,000 |
| 02.01.02.09-Outros Suplementos E Abonos | | | 3,188,067 |
| 02.01.02-Segurança Social | 13,911,324 | 36,000 | 23,896,215 |
| 02.01.02.01.01-Contribuições Para A Segurança Social | 8,892,924 | | 23,896,215 |
| 02.01.02.01.03-Abono De Família | 986,400 | 36,000 | |
| 02.01.02.01.04-Seguros De Acidentes No Trabalho | 4,032,000 | | |
| 02.02-Aquisição de bens e 02.02.01-Aquisição de bens | 33,630,080 | 6,998,664 | 73,437,344 |
| 02.02.01.00.02-Medicamentos | 14,915,081 | 3,860,000 | 26,724,000 |
| 02.02.01.00.03-Produtos Alimentares | | 2,310,000 | 130,000 |
| 02.02.01.00.04-Roupa Vestuário E Calçado | 79,831 | 200,000 | 600,000 |
| 02.02.01.00.05-Material De Escritório | 1,800,000 | 350,000 | 12,430,000 |

| | MJ - Polícia Judiciária | MJ - Comissão De Coordenação E Combate À Droga | Cofre Geral De Justiça |
|---|-------------------------|--|------------------------|
| 02.02.01.00.07-Munições Explosivos E Outro Mat Militar | 2,500,000 | | 600,000 |
| 02.02.01.00.09-Material De Transporte - Peças | | | |
| 02.02.01.01.02-Combustíveis E Lubrificantes | 6,510,000 | 1,000,000 | 9,674,000 |
| 02.02.01.01.03-Material De Limpeza, Higiene E Conforto | 1,150,000 | | 3,040,000 |
| 02.02.01.01.04-Material De Conservação E Reparação | | | 250,000 |
| 02.02.01.09.09-Outros Bens | 2,875,250 | | |
| 02.02.02-Aquisição De Serviços | 18,714,999 | 3,138,664 | 46,713,344 |
| 02.02.02.00.01-Rendas E Alugueres | 1,830,808 | | 13,262,664 |
| 02.02.02.00.02-Conservação E Reparação De Bens | 300,000 | | 550,000 |
| 02.02.02.00.03-Comunicações | 2,387,000 | | 805,000 |
| 02.02.02.00.05-Água | 868,000 | | 1,670,000 |
| 02.02.02.00.06-Energia Eléctrica | 4,123,000 | 600,000 | 2,340,000 |
| 02.02.02.00.08-Representação Dos Serviços | 250,000 | | 150,000 |
| 02.02.02.00.09-Deslocações E Estadas | 5,100,000 | 150,000 | 4,600,000 |
| 02.02.02.01.00-Vigilância E Segurança | 1,100,000 | | 9,406,080 |
| 02.02.02.01.01-Limpeza Higiene E Conforto | 2,712,500 | 388,664 | 8,079,600 |
| 02.02.02.01.03.01-Assistência Técnica - Residentes | | 200,000 | 600,000 |
| 02.02.02.09.09-Outros Serviços | 343,691 | 1,500,000 | 5,250,000 |
| 02.04-Juros e outros encargos | | | 18,000,000 |
| 02.04.03-Outros encargos | | | 18,000,000 |
| 02.06-Transferências | | 2,900,000 | 1,400,000 |
| 02.06.01-Para Governos Estrangeiros | | 2,900,000 | |
| 02.06.01.09.01-Outros | | 2,900,000 | |
| Transferências Correntes | | | |
| 02.06.03-Administrações Públicas | | | 1,400,000 |
| 02.06.03.01.09-Outras Transferências Administrações Públicas Corr | | | 1,400,000 |
| 02.08-Outras Despesas | 868,000 | 100,000 | 5,076,565 |
| 02.08.01-Seguros | 868,000 | 100,000 | 5,076,565 |
| 03-Activos E Passivos | | | 10,000,000 |
| 03.01-Activos Não Financeiros | | | 10,000,000 |
| 03.01.01-Activos Fixos | | | 10,000,000 |
| 03.01.01.02.04.01-Outra Maquinaria E Equipamento - Aquisições | | | 10,000,000 |

Mapa V - Despesas dos Fundos e Serviços Autónomos Segundo as Classificações Económica e Organica

GOV - Ministério Das Infraestruturas e Economia Marítima

| | MIEM - Instituto De Estradas | MIEM - Laboratório De Engenharia Civil | MITM - Instituto Marítimo Portuario | MIEM - Fundo Autónomo De Manutenção Rodoviária | MIEM - Instituto Nacional De Desenvolvimento Das Pescas |
|--|------------------------------|--|-------------------------------------|--|---|
| Total | 31,157,792 | 22,218,713 | 101,800,858 | 9,796,078 | 47,448,463 |
| 02-Despesas | 31,157,792 | 22,218,713 | 101,800,858 | 9,796,078 | 47,448,463 |
| 02.01-Despesas com pessoal | 23,956,324 | 16,553,977 | 84,051,519 | 5,873,242 | 34,932,303 |
| 02.01.01-Remunerações certas e permanentes | 20,896,441 | 14,507,977 | 80,011,684 | 5,785,963 | 30,483,528 |
| 02.01.01.01.02-Pessoal Do Quadro | 16,977,172 | 12,667,428 | 72,641,856 | 2,635,000 | 28,693,692 |
| 02.01.01.01.03-Pessoal Contratado | | 1,444,200 | 3,724,440 | 481,861 | |
| 02.01.01.01.04-Pessoal Em Regime De Avença | | | | 838,656 | |
| 02.01.01.02.01-Gratificações Permanentes | | | 2,220,048 | 600,000 | |
| 02.01.01.02.02-Subsídios Permanentes | 3,207,726 | | | 213,600 | |
| 02.01.01.02.04-Gratificações Eventuais | | 143,000 | 270,228 | | 385,000 |
| 02.01.01.02.05-Horas Extraordinárias | | | 155,112 | 40,000 | 479,160 |
| 02.01.01.02.07-Formação | 339,543 | 253,349 | | | |
| 02.01.01.02.09-Outros Suplementos E Abonos | 372,000 | | 1,000,000 | 976,846 | 925,676 |
| 02.01.02-Segurança Social | 3,059,883 | 2,046,000 | 4,039,835 | 87,279 | 4,448,775 |
| 02.01.02.01.01-Contribuições Para A Segurança Social | 3,030,735 | 1,950,000 | 3,551,035 | 72,279 | 4,304,055 |
| 02.01.02.01.03-Abono De Família | | | 88,800 | | |
| 02.01.02.01.04-Seguros De Acidentes No Trabalho | 29,148 | 96,000 | 400,000 | 15,000 | 144,720 |
| 02.02-Aquisição de bens e | 7,146,971 | 5,614,736 | 16,853,637 | 3,397,173 | 11,688,174 |
| 02.02.01-Aquisição de bens | 1,300,000 | 660,000 | 4,301,425 | 480,853 | 2,730,000 |
| 02.02.01.00.04-Roupa Vestuário E Calçado | | 50,000 | 150,000 | | |
| 02.02.01.00.05-Material De Escritório | 300,000 | 250,000 | 974,827 | 250,000 | 370,000 |
| 02.02.01.00.09-Material De Transporte - Peças | 200,000 | | | | 40,000 |
| 02.02.01.01.00-Livros E Documentação Técnica | | | | | |
| 02.02.01.01.02-Combustíveis E Lubrificantes | 500,000 | 300,000 | 1,476,598 | 200,000 | 1,600,000 |
| 02.02.01.01.03-Material De | | 60,000 | 1,200,000 | | 120,000 |

Mapa V - Despesas dos Fundos e Serviços Autónomos Segundo as Classificações Económica e Organica

GOV - Ministério Das Infraestruturas e Economia Maritima

| | MIEM - Instituto De Estradas | MIEM - Laboratório De Engenharia Civil | MITM - Instituto Marítimo Portuario | MIEM - Fundo Autónomo De Manutenção Rodoviária | MIEM - Instituto Nacional De Desenvolvimento Das Pescas |
|---|------------------------------|--|-------------------------------------|--|---|
| Limpeza, Higiene E Conforto | | | | | |
| 02.02.01.01.04-Material De Conservação E Reparação | 100,000 | | | 30,853 | 400,000 |
| 02.02.01.09.09-Outros Bens | 200,000 | | 500,000 | | 200,000 |
| 02.02.02-Aquisição De Serviços | 5,846,971 | 4,954,736 | 12,552,212 | 2,916,320 | 8,958,174 |
| 02.02.02.00.01-Rendas E Alugueres | | | 4,020,000 | 526,320 | 600,000 |
| 02.02.02.00.02-Conservação E Reparação De Bens | 450,000 | 250,000 | 800,000 | 200,000 | 700,000 |
| 02.02.02.00.03-Comunicações | 700,000 | 200,000 | 1,900,000 | 200,000 | 1,000,000 |
| 02.02.02.00.05-Água | 300,000 | 70,000 | 720,000 | 50,000 | 700,000 |
| 02.02.02.00.06-Energia Eléctrica | 400,000 | 1,000,000 | 1,800,000 | 160,000 | 1,000,000 |
| 02.02.02.00.08-Representação Dos Serviços | 100,000 | | | 90,000 | 350,000 |
| 02.02.02.00.09-Deslocações E Estadas | 1,000,000 | 1,500,000 | 2,000,000 | 700,000 | 1,800,000 |
| 02.02.02.01.00-Vigilância E Segurança | 492,770 | 1,334,736 | 552,212 | | 1,831,720 |
| 02.02.02.01.01-Limpeza Higiene E Conforto | 463,808 | | | 40,000 | |
| 02.02.02.01.02-Honorários | 250,000 | | | | 720,000 |
| 02.02.02.01.03.01-Assistência Técnica - Residentes | 1,390,393 | 100,000 | | 950,000 | |
| 02.02.02.09.09-Outros Serviços | 300,000 | 500,000 | 760,000 | | 256,454 |
| 02.06-Transferências | | | | 465,663 | |
| 02.06.02-Organismos internacionais | | | | 465,663 | |
| 02.06.02.01.01-Quotas A Organismos Internacionais Correntes | | | | 465,663 | |
| 02.08-Outras Despesas | 54,497 | 50,000 | 895,702 | 60,000 | 827,986 |
| 02.08.01-Seguros | 54,497 | 50,000 | 895,702 | 60,000 | 827,986 |

Mapa V - Despesas dos Fundos e Serviços Autónomos Segundo as Classificações Económica e Organica

GOV - Ministerio Do Ambiente,Habi.E Ordenamento Do Territorio


| | MAHOT- Instituto Nacional De Meteorologia E Geofisica | MAHOT- Instituto Nacional De Gestão De Recursos Hídricos |
|---|---|--|
| Total | 146,000,144 | 104,545,128 |
| 02-Despesas | 146,000,144 | 103,915,128 |
| 02.01-Despesas com pessoal permanentes | 123,483,660 | 89,958,432 |
| 02.01.01-Remunerações certas e permanentes | 108,622,506 | 78,831,647 |
| 02.01.01.01.02-Pessoal Do Quadro | 70,740,206 | 61,637,856 |
| 02.01.01.01.03-Pessoal Contratado | 23,108,256 | 8,940,708 |
| 02.01.01.02.01-Gratificações Permanentes | | 366,000 |
| 02.01.01.02.02-Subsídios Permanentes | 9,600,000 | 1,205,364 |
| 02.01.01.02.05-Horas Extraordinárias | 3,814,044 | 840,894 |
| 02.01.01.02.06-Alimentação E Alojamento | 60,000 | 800,000 |
| 02.01.01.02.07-Formação | 400,000 | 600,000 |
| 02.01.01.02.08-Subsídio De Instalação | 50,000 | |
| 02.01.01.02.09-Outros Suplementos E Abonos | 850,000 | 2,405,574 |
| 02.01.01.03.03-Progressões | | 767,231 |
| 02.01.01.03.05-Reingressos | | 1,268,020 |
| 02.01.02-Segurança Social | 14,861,154 | 11,126,785 |
| 02.01.02.01.01-Contribuições Para A Segurança Social | 14,301,864 | 10,586,785 |
| 02.01.02.01.04-Seguros De Acidentes No Trabalho | 243,684 | 450,000 |
| 02.01.02.01.09-Encargos Diversos De Segurança Social | 315,606 | 90,000 |
| 02.02-Aquisição de bens e 02.02.01-Aquisição de bens | 21,207,484 | 13,431,624 |
| 02.02.01.00.05-Material De Escritório | 5,163,736 | 5,800,000 |
| 02.02.01.00.09-Material De Transporte - Peças | 1,180,000 | 500,000 |
| 02.02.01.01.02-Combustíveis E Lubrificantes | 564,000 | |
| 02.02.01.01.03-Material De Limpeza, Higiene E Conforto | 2,269,736 | 3,350,000 |
| | 300,000 | 100,000 |

| | MAHOT- Instituto Nacional De Meteorologia E Geofisica | MAHOT- Instituto Nacional De Gestão De Recursos Hídricos |
|---|---|--|
| 02.02.01.01.04-Material De Conservação E Reparação | 600,000 | 1,400,000 |
| 02.02.01.09.09-Outros Bens | 250,000 | 450,000 |
| 02.02.02-Aquisição De Serviços | 16,043,748 | 7,631,624 |
| 02.02.02.00.01-Rendas E Alugueres | 120,000 | |
| 02.02.02.00.02-Conservação E Reparação De Bens | 1,283,048 | 400,000 |
| 02.02.02.00.03-Comunicações | 2,850,000 | 1,224,000 |
| 02.02.02.00.04-Transportes | 2,146,060 | |
| 02.02.02.00.05-Água | 998,800 | 350,000 |
| 02.02.02.00.06-Energia Eléctrica | 2,423,200 | 1,900,000 |
| 02.02.02.00.08-Representação Dos Serviços | 974,182 | 100,000 |
| 02.02.02.00.09-Deslocações E Estadas | 1,750,000 | 1,300,000 |
| 02.02.02.01.00-Vigilância E Segurança | 1,588,046 | 1,317,624 |
| 02.02.02.01.01-Limpeza Higiene E Conforto | 120,000 | 100,000 |
| 02.02.02.01.02-Honorários | | 690,000 |
| 02.02.02.01.03.01-Assistência Técnica - Residentes | 669,912 | |
| 02.02.02.09.09-Outros Serviços | 1,120,500 | 250,000 |
| 02.06-Transferências | 954,000 | |
| 02.06.02-Organismos internacionais | 954,000 | |
| 02.06.02.01.01-Quotas A Organismos Internacionais | 954,000 | |
| Correntes | | |
| 02.08-Outras Despesas | 355,000 | 525,072 |
| 02.08.01-Seguros | 180,000 | 380,072 |
| 02.08.02-Outras Despesas | 175,000 | |
| 02.08.02.01.09-Id Outras Correntes | 175,000 | |
| 02.08.07-Outras Despesas Residual | | 145,000 |
| 03-Activos E Passivos | | 630,000 |
| 03.01-Activos Não Financeiros | | 630,000 |
| 03.01.01-Activos Fixos | | 630,000 |
| 03.01.01.02.03.01-Equipamento Administrativo - Aquisições | | 630,000 |

Mapa V - Despesas dos Fundos e Serviços Autónomos Segundo as Classificações Económica e Organica

GOV - Ministério Da Juventude, Emprego e Desenvolvimento RH

| | MJEDRH - Centro De Juventude | MJEDRH - Instituto De Emprego E Formação Profissional | MJEDRH - Instituto Caboverdiano Da Criança e do Adolescente |
|--|------------------------------|---|---|
| Total | 33,114,961 | 71,572,897 | 36,146,094 |
| 02-Despesas | 33,114,961 | 71,572,897 | 36,146,094 |
| 02.01-Despesas com pessoal | 25,194,814 | 63,035,065 | 25,526,811 |
| 02.01.01-Remunerações certas e permanentes | 25,194,814 | 55,488,309 | 22,383,921 |
| 02.01.01.01.02-Pessoal Do Quadro | | 9,910,440 | 10,531,824 |
| 02.01.01.01.03-Pessoal Contratado | 25,134,562 | 39,918,864 | 10,420,776 |
| 02.01.01.02.01-Gratificações Permanentes | | 240,000 | |
| 02.01.01.02.05-Horas Extraordinárias | | 274,257 | 150,000 |
| 02.01.01.02.09-Outros Suplementos E Abonos | 60,252 | | 621,027 |
| 02.01.01.03.03-Progressões | | | 515,754 |
| 02.01.01.03.04-Reclassificações | | 5,144,748 | 144,540 |
| 02.01.02-Segurança Social | | 7,546,756 | 3,142,890 |
| 02.01.02.01.01-Contribuições Para A Segurança Social | | 7,339,396 | 3,142,890 |
| 02.01.02.01.04-Seguros De Acidentes No Trabalho | | 207,360 | |
| 02.02-Aquisição de bens e | 7,772,260 | 8,240,832 | 7,119,283 |
| 02.02.01-Aquisição de bens | 1,750,612 | 2,092,138 | 1,450,000 |
| 02.02.01.00.05-Material De Escritório | 750,612 | 550,000 | 300,000 |
| 02.02.01.01.02-Combustíveis E Lubrificantes | 1,000,000 | 994,000 | 800,000 |
| 02.02.01.01.03-Material De Limpeza, Higiene E Conforto | | 118,138 | 250,000 |
| 02.02.01.01.04-Material De Conservação E Reparação | | 430,000 | |
| 02.02.01.09.09-Outros Bens | | | 100,000 |
| 02.02.02-Aquisição De Serviços | 6,021,648 | 6,148,694 | 5,669,283 |
| 02.02.02.00.01-Rendas E Alugueres | 1,522,908 | | 3,087,000 |
| 02.02.02.00.02-Conservação E Reparação De Bens | 800,000 | 664,892 | 150,000 |
| 02.02.02.00.03-Comunicações | 1,498,740 | 600,000 | 750,000 |
| 02.02.02.00.05-Água | 460,000 | 400,000 | 250,000 |
| 02.02.02.00.06-Energia | 900,000 | 2,689,698 | 700,000 |



1636000 001163

Mapa V - Despesas dos Fundos e Serviços Autónomos Segundo as Classificações Económica e Organica

GOV - Ministério Da Educação e Desporto

| | MED - Fundação Caboverdiana De Acção Social E Escolar | MED - Fundação Caboverdiana De Acção Social E Escolar |
|--|---|---|
| Total | 588,024,767 | 1,000,000 |
| 02-Despesas | 588,024,767 | 900,000 |
| 02.01-Despesas com pessoal | 20,834,433 | 486,769,420 |
| 02.01.01-Remunerações certas e permanentes | 18,819,840 | 400,000 |
| 02.01.01.01.02-Pessoal Do Quadro | 4,469,220 | |
| 02.01.01.01.03-Pessoal Contratado | 13,049,436 | |
| 02.01.01.02.01-Gratificações Permanentes | 1,165,412 | |
| 02.01.01.02.05-Horas Extraordinárias | 135,772 | |
| 02.01.02-Segurança Social | 2,014,593 | |
| 02.01.02.01.01-Contribuições Para A Segurança Social | 1,992,345 | |
| 02.01.02.01.03-Abono De Família | 22,248 | |
| 02.02-Aquisição de bens e | 80,420,914 | |
| 02.02.01-Aquisição de bens | 57,480,000 | |
| 02.02.01.00.05-Material De Escritório | 500,000 | |
| 02.02.01.00.09-Material De Transporte - Peças | 300,000 | |
| 02.02.01.01.00-Livros E Documentação Técnica | 55,000,000 | |
| 02.02.01.01.02-Combustíveis E Lubrificantes | 780,000 | |
| 02.02.01.01.03-Material De Limpeza, Higiene E Conforto | 500,000 | |
| 02.02.01.09.09-Outros Bens | 400,000 | |
| 02.02.02-Aquisição De Serviços | 22,940,914 | |
| 02.02.02.00.01-Rendas E Alugueres | 5,520,000 | |
| 02.02.02.00.02-Conservação E Reparação De Bens | 500,000 | |
| 02.02.02.00.03-Comunicações | 1,000,000 | |
| 02.02.02.00.04-Transportes | 11,520,914 | |
| 02.02.02.00.05-Água | 800,000 | |
| 02.02.02.00.06-Energia Eléctrica | 1,500,000 | |
| 02.02.02.00.08-Representação | 200,000 | |
| Dos Serviços | | |
| 02.02.02.00.09-Deslocações E Estadas | | 1,000,000 |
| 02.02.02.09.09-Outros Serviços | | 900,000 |
| 02.08-Outras Despesas | | 486,769,420 |
| 02.08.01-Seguros | | 400,000 |
| 02.08.02-Outras Despesas | | 465,000,000 |
| 02.08.02.01.02-Bolsas De Estudo E Outros Benefícios Educacionais | | 465,000,000 |
| 02.08.07-Outras Despesas Residual | | 21,369,420 |

Mapa V - Despesas dos Fundos e Serviços Autónomos Segundo as Classificações Económica e Organica

GOV - Ministério Do Desenvolvimento Rural

| | MDR - Instituto Nacional De Investigação E Des. Agrário | MDR - Instituto Nacional De Investigação E Des. Agrário |
|--|---|---|
| Total | 58,962,259 | |
| 02-Despesas | 58,962,259 | |
| 02.01-Despesas com pessoal | 44,243,499 | |
| 02.01.01-Remunerações certas e permanentes | 38,346,926 | |
| 02.01.01.01.02-Pessoal Do Quadro | 37,163,820 | |
| 02.01.01.01.03-Pessoal Contratado | 596,006 | |
| 02.01.01.02.02-Subsídios Permanentes | 138,000 | |
| 02.01.01.02.03-Despesas De Representação | 69,000 | |
| 02.01.01.02.04-Gratificações Eventuais | 173,100 | |
| 02.01.01.02.05-Horas Extraordinárias | 207,000 | |
| 02.01.02-Segurança Social | 5,896,573 | |
| 02.01.02.01.01-Contribuições Para A Segurança Social | 5,574,573 | |
| 02.01.02.01.04-Seguros De Acidentes No Trabalho | 322,000 | |
| 02.02-Aquisição de bens e | 11,471,760 | |
| 02.02.01-Aquisição de bens | 3,881,000 | |
| 02.02.01.00.01-Matérias Primas E Subsidiárias | 879,000 | |
| 02.02.01.00.03-Produtos Alimentares | 441,000 | |
| 02.02.01.00.04-Roupa Vestuário E Calçado | 180,000 | |
| 02.02.01.00.05-Material De Escritório | 420,000 | |
| 02.02.01.01.02-Combustíveis E Lubrificantes | 995,000 | |
| 02.02.01.01.03-Material De Limpeza, Higiene E Conforto | 420,000 | |
| 02.02.01.09.09-Outros Bens | 546,000 | |
| 02.02.02-Aquisição De Serviços | 7,590,760 | |
| 02.02.02.00.01-Rendas E Alugueres | 300,000 | |
| 02.02.02.00.02-Conservação E | 1,042,000 | |
| Reparação De Bens | | |
| 02.02.02.00.03-Comunicações | 1,053,060 | |
| 02.02.02.00.05-Água | 350,000 | |
| 02.02.02.00.06-Energia Eléctrica | 1,200,000 | |
| 02.02.02.00.08-Representação Dos Serviços | 120,000 | |
| 02.02.02.00.09-Deslocações E Estadas | 950,000 | |
| 02.02.02.01.03.01-Assistência Técnica - Residentes | 862,500 | |
| 02.02.02.09.09-Outros Serviços | 1,713,200 | |
| 02.06-Transferências | 1,431,200 | |
| 02.06.01-Para Governos Estrangeiros | 1,431,200 | |
| 02.06.01.01-Transferências Correntes | 1,431,200 | |
| 02.08-Outras Despesas | 1,815,800 | |
| 02.08.01-Seguros | 978,500 | |
| 02.08.07-Outras Despesas Residual | 837,300 | |

Mapa V - Despesas dos Fundos e Serviços Autónomos Segundo as Classificações Económica e Organica

GOV - Ministério De Ensino Superior, Ciencia e Inovação

| | MESCI - Universidade De Cabo Verde | Mesci - Instituto Universitário De Educação |
|---|------------------------------------|---|
| Total | 664,843,024 | 116,309,307 |
| 02-Despesas | 663,093,024 | 116,309,307 |
| 02.01-Despesas com pessoal | 582,001,450 | 100,992,476 |
| 02.01.01-Remunerações certas e permanentes | 547,551,697 | 99,875,476 |
| 02.01.01.01.02-Pessoal Do Quadro | 170,437,939 | 75,090,432 |
| 02.01.01.01.03-Pessoal Contratado | 324,640,058 | 3,257,508 |
| 02.01.01.02.01-Gratificações Permanentes | 15,639,000 | |
| 02.01.01.02.02-Subsídios Permanentes | | 832,848 |
| 02.01.01.02.03-Despesas De Representação | 248,224 | 700,000 |
| 02.01.01.02.04-Gratificações Eventuais | 5,800,000 | |
| 02.01.01.02.05-Horas Extraordinárias | 8,018,200 | 5,700,000 |
| 02.01.01.02.06-Alimentação E Alojamento | 500,000 | 250,000 |
| 02.01.01.02.07-Formação | 300,000 | 1,000,000 |
| 02.01.01.02.09-Outros Suplementos E Abonos | 4,700,568 | 1,015,000 |
| 02.01.01.03.02-Recrutamentos E Nomeações | 16,671,056 | 2,492,468 |
| 02.01.01.03.03-Progressões | | 2,890,538 |
| 02.01.01.03.04-Reclassificações | 596,652 | 818,192 |
| 02.01.01.03.05-Reingressos | | 5,038,490 |
| 02.01.01.03.06-Promoções | | 790,000 |
| 02.01.02-Segurança Social | 34,449,753 | 1,117,000 |
| 02.01.02.01.01-Contribuições Para A Segurança Social | 34,343,753 | 530,000 |
| 02.01.02.01.03-Abono De Família | 106,000 | 587,000 |
| 02.02-Aquisição de bens e | 80,141,574 | 14,920,000 |
| 02.02.01-Aquisição de bens | 15,010,000 | 3,880,000 |
| 02.02.01.00.01-Matérias Primas E Subsidiárias | 1,400,000 | |
| 02.02.01.00.05-Material De Escritório | 3,750,000 | 1,000,000 |
| 02.02.01.01.00-Livros E | 5,000,000 | |
| Documentação Técnica | | |
| 02.02.01.01.02-Combustíveis E Lubrificantes | 4,160,000 | 600,000 |
| 02.02.01.01.03-Material De Limpeza, Higiene E Conforto | | 780,000 |
| 02.02.01.01.04-Material De Conservação E Reparação | | 1,500,000 |
| 02.02.01.09.09-Outros Bens | 700,000 | |
| 02.02.02-Aquisição De Serviços | 65,131,574 | 11,040,000 |
| 02.02.02.00.01-Rendas E Alugueres | 2,624,000 | |
| 02.02.02.00.02-Conservação E Reparação De Bens | 4,453,025 | 1,400,000 |
| 02.02.02.00.03-Comunicações | 4,400,135 | 1,100,000 |
| 02.02.02.00.05-Água | 3,616,380 | 1,500,000 |
| 02.02.02.00.06-Energia Eléctrica | 12,913,064 | 1,600,000 |
| 02.02.02.00.07-Publicidade E Propaganda | 1,500,890 | |
| 02.02.02.00.08-Representação Dos Serviços | 710,000 | |
| 02.02.02.00.09-Deslocações E Estadas | 6,410,000 | 1,200,000 |
| 02.02.02.01.00-Vigilância E Segurança | 10,364,500 | 1,500,000 |
| 02.02.02.01.01-Limpeza Higiene E Conforto | 8,530,895 | 880,000 |
| 02.02.02.01.03.01-Assistência Técnica - Residentes | 1,200,000 | 780,000 |
| 02.02.02.01.03.02-Assistência Técnica - Não Residentes | | |
| 02.02.02.09.09-Outros Serviços | 7,808,685 | 1,080,000 |
| 02.06-Transferências | 450,000 | |
| 02.06.02-Organismos internacionais | 450,000 | |
| 02.06.02.01.09-Outros Organismos Internacionais - Correntes | 450,000 | |
| 02.08-Outras Despesas | 500,000 | 396,831 |
| 02.08.01-Seguros | 500,000 | 396,831 |
| 03-Activos E Passivos | 1,750,000 | |
| 03.01-Activos Não Financeiros | 1,750,000 | |
| 03.01.01-Activos Fixos | 1,750,000 | |
| 03.01.01.02.03.01-Equipamento Administrativo - Aquisições | 1,750,000 | |

Mapa V - Despesas dos Fundos e Serviços Autónomos Segundo as Classificações Económica e Organica

GOV - Ministerio Das Comunidades

| | MCom - Instituto Das Comunidades | MCom - Fundo Autónomo De Solidariedade |
|--|----------------------------------|--|
| Total | 31,799,267 | 28,158,617 |
| 02-Despesas | 31,799,267 | 28,158,617 |
| 02.01-Despesas com pessoal | 22,416,000 | 4,913,845 |
| 02.01.01-Remunerações certas e permanentes | 19,849,184 | 4,547,272 |
| 02.01.01.01.02-Pessoal Do Quadro | 13,495,788 | |
| 02.01.01.01.03-Pessoal Contratado | 5,640,960 | 3,625,248 |
| 02.01.01.02.04-Gratificações Eventuais | 350,000 | |
| 02.01.01.02.05-Horas Extraordinárias | 50,000 | 100,000 |
| 02.01.01.03.03-Progressões | 200,000 | |
| 02.01.01.03.04-Reclassificações | | 822,024 |
| 02.01.01.03.05-Regressos | 112,436 | |
| 02.01.02-Segurança Social | 2,566,816 | 366,573 |
| 02.01.02.01.01-Contribuições Para A Segurança Social | 2,566,816 | 366,573 |
| 02.02-Aquisição de bens e | 9,263,267 | 2,970,272 |
| 02.02.01-Aquisição de bens | 4,212,000 | 480,000 |
| 02.02.01.00.05-Material De Escritório | 475,588 | 300,000 |
| 02.02.01.01.02-Combustíveis E Lubrificantes | 1,000,000 | |
| 02.02.01.01.03-Material De Limpeza, Higiene E Conforto | 200,000 | |
| 02.02.01.01.04-Material De Conservação E Reparação | 50,000 | |
| 02.02.01.09.09-Outros Bens | 2,486,412 | 180,000 |
| 02.02.02-Aquisição De Serviços | 5,051,267 | 2,490,272 |
| 02.02.02.00.02-Conservação E Reparação De Bens | 200,000 | 200,000 |
| 02.02.02.00.03-Comunicações | 400,000 | |
| 02.02.02.00.06-Energia Eléctrica | 551,267 | |
| 02.02.02.00.09-Deslocações E Estadas | 1,900,000 | 300,000 |
| 02.02.02.01.01-Limpeza Higiene E Conforto | 100,000 | |
| 02.02.02.01.03.02-Assistência | 100,000 | |

| | MCom - Instituto Das Comunidades | MCom - Fundo Autónomo De Solidariedade |
|---|----------------------------------|--|
| Técnica - Não Residentes | | |
| 02.02.02.09.09-Outros Serviços | 1,800,000 | 1,990,272 |
| 02.06-Transferências | | 20,274,500 |
| 02.06.03-Administrações Públicas | | 20,274,500 |
| 02.06.03.02.09-Outras Transferências Administrações Públicas Capi | | 20,274,500 |
| 02.08-Outras Despesas | 120,000 | |
| 02.08.01-Seguros | 120,000 | |

Mapa V - Despesas dos Fundos e Serviços Autónomos Segundo as Classificações Económica e Organica


GOV - Ministerio Da Cultura

| | MC - Arquivo Histórico Nacional | MC - Instituto Da Biblioteca Nacional E Do Livro | MC - Instituto De Investigação E Património Cultural | Mc - Fundo Autonomo Da Cultura |
|--|---------------------------------|--|--|--------------------------------|
| Total | 36,870,426 | 28,620,465 | 48,295,807 | 5,000,000 |
| 02-Despesas | 36,870,426 | 28,620,465 | 48,295,807 | 5,000,000 |
| 02.01-Despesas com pessoal | 29,424,951 | 18,580,465 | 39,222,699 | 3,960,000 |
| 02.01.01-Remunerações certas e permanentes | 25,435,279 | 18,079,440 | 38,420,235 | 3,960,000 |
| 02.01.01.01.02-Pessoal Do Quadro | 24,827,200 | 14,681,904 | 30,699,216 | |
| 02.01.01.01.03-Pessoal Contratado | | 3,397,536 | 3,909,540 | 3,960,000 |
| 02.01.01.02.05-Horas Extraordinárias | 119,000 | | | |
| 02.01.01.02.09-Outros Suplementos E Abonos | 489,079 | | | |
| 02.01.01.03.03-Progressões | | | 1,276,608 | |
| 02.01.01.03.04-Reclassificações | | | 421,740 | |
| 02.01.01.03.05-Reingressos | | | 1,896,591 | |
| 02.01.01.03.06-Promoções | | | 216,540 | |
| 02.01.02-Segurança Social | 3,989,672 | 501,025 | 802,464 | |
| 02.01.02.01.01-Contribuições Para A Segurança Social | 3,859,672 | 462,625 | 711,264 | |
| 02.01.02.01.03-Abono De Família | | 38,400 | 91,200 | |
| 02.01.02.01.04-Seguros De Acidentes No Trabalho | 130,000 | | | |
| 02.02-Aquisição de bens e | 7,445,475 | 9,840,000 | 8,995,937 | 1,040,000 |
| 02.02.01-Aquisição de bens | 1,400,000 | 1,352,994 | 1,060,000 | 320,000 |
| 02.02.01.00.01-Matérias Primas E Subsidiárias | 120,000 | | | |
| 02.02.01.00.05-Material De Escritório | 500,000 | 150,000 | 130,000 | 100,000 |
| 02.02.01.00.09-Material De Transporte - Peças | | | 60,000 | |
| 02.02.01.01.00-Livros E Documentação Técnica | 120,000 | | | |
| 02.02.01.01.02-Combustíveis E Lubrificantes | 420,000 | 600,000 | 700,000 | |
| 02.02.01.01.03-Material De Limpeza, Higiene E Conforto | 120,000 | 170,000 | 120,000 | 100,000 |
| 02.02.01.01.04-Material De Conservação E Reparação | | | 50,000 | 120,000 |
| 02.02.01.09.09-Outros Bens | 120,000 | 432,994 | | |
| 02.02.02-Aquisição De Serviços | 6,045,475 | 8,487,006 | 7,935,937 | 720,000 |

Mapa V - Despesas dos Fundos e Serviços Autónomos Segundo as Classificações Económica e Organica

GOV - Ministerio Da Cultura

| | MC - Arquivo Histórico Nacional | MC - Instituto Da Biblioteca Nacional E Do Livro | MC - Instituto De Investigação E Património Cultural | Mc - Fundo Autonomo Da Cultura |
|--|---------------------------------|--|--|--------------------------------|
| 02.02.02.00.01-Rendas E Alugueres | 120,000 | | | |
| 02.02.02.00.02-Conservação E Reparação De Bens | 1,243,475 | 550,000 | 100,000 | |
| 02.02.02.00.03-Comunicações | 648,000 | 500,000 | 1,250,000 | 120,000 |
| 02.02.02.00.05-Água | 500,000 | 750,000 | 420,000 | 30,000 |
| 02.02.02.00.06-Energia Eléctrica | 1,000,000 | 1,300,000 | 1,000,000 | 120,000 |
| 02.02.02.00.07-Publicidade E Propaganda | | | 30,000 | |
| 02.02.02.00.08-Representação Dos Serviços | 120,000 | 20,000 | 40,000 | |
| 02.02.02.00.09-Deslocações E Estadas | 864,000 | 550,000 | 900,000 | 300,000 |
| 02.02.02.01.00-Vigilância E Segurança | 840,000 | 2,970,000 | 3,000,000 | |
| 02.02.02.01.01-Limpeza Higiene E Conforto | | | 269,000 | |
| 02.02.02.01.03.01-Assistência Técnica - Residentes | 500,000 | 500,000 | 200,000 | |
| 02.02.02.09.09-Outros Serviços | 210,000 | 1,347,006 | 726,937 | 150,000 |
| 02.08-Outras Despesas | | 200,000 | 77,171 | |
| 02.08.01-Seguros | | 200,000 | 77,171 | |



1636000 001163

Mapa V - Despesas dos Fundos e Serviços Autónomos Segundo as Classificações Económica e Organica

| Total FSA | |
|---------------------------------------|----------------------|
| Total | 6,603,081,168 |
| 02-Despesas | 6,589,414,168 |
| 02.01-Despesas com pessoal | 4,475,440,573 |
| 02.01.01-Remunerações certas e | 4,194,430,123 |
| 02.01.01.01.01-Pessoal Dos | 4,723,849 |
| Quadros Especiais | |
| 02.01.01.01.02-Pessoal Do | 2,411,826,381 |
| Quadro | |
| 02.01.01.01.03-Pessoal | 895,823,511 |
| Contratado | |
| 02.01.01.01.04-Pessoal Em | 6,159,288 |
| Regime De Avença | |
| 02.01.01.02.01-Gratificações | 77,331,632 |
| Permanentes | |
| 02.01.01.02.02-Subsídios | 349,045,368 |
| Permanentes | |
| 02.01.01.02.03-Despesas De | 1,807,880 |
| Representação | |
| 02.01.01.02.04-Gratificações | 34,237,339 |
| Eventuais | |
| 02.01.01.02.05-Horas | 27,102,786 |
| Extraordinárias | |
| 02.01.01.02.06-Alimentação E | 161,095,149 |
| Alojamento | |
| 02.01.01.02.07-Formação | 57,988,969 |
| 02.01.01.02.08-Subsídio De | 6,160,000 |
| Instalação | |
| 02.01.01.02.09-Outros | 59,840,329 |
| Suplementos E Abonos | |
| 02.01.01.03.02-Recrutamentos E | 57,173,993 |
| Nomeações | |
| 02.01.01.03.03-Progressões | 15,883,026 |
| 02.01.01.03.04- | 7,947,896 |
| Reclassificações | |
| 02.01.01.03.05-Reingressos | 12,118,322 |
| 02.01.01.03.06-Promoções | 8,164,405 |
| 02.01.02-Segurança Social | 281,010,450 |
| 02.01.02.01.01-Contribuições | 248,546,929 |
| Para A Segurança Social | |
| 02.01.02.01.02-Encargos Com A | 2,250,000 |


| Total FSA | |
|---------------------------------------|----------------------|
| 02-Despesas | |
| 02.01-Despesas com pessoal | |
| Saúde | |
| 02.01.02.01.03-Abono De | 10,736,918 |
| Família | |
| 02.01.02.01.04-Seguros De | 18,570,997 |
| Acidentes No Trabalho | |
| 02.01.02.01.09-Encargos | 905,606 |
| Diversos De Segurança Social | |
| 02.02-Aquisição de bens e | 1,429,919,443 |
| serviços | |
| 02.02.01-Aquisição de bens | 838,373,346 |
| 02.02.01.00.01-Matérias Primas | 2,399,000 |
| E Subsidiárias | |
| 02.02.01.00.02-Medicamentos | 342,090,389 |
| 02.02.01.00.03-Produtos | 64,864,376 |
| Alimentares | |
| 02.02.01.00.04-Roupa | 91,683,269 |
| Vestuário E Calçado | |
| 02.02.01.00.05-Material De | 49,028,215 |
| Escritório | |
| 02.02.01.00.06-Material De | 2,650,000 |
| Consumo Clínico | |
| 02.02.01.00.07-Munições | 8,999,852 |
| Explosivos E Outro Mat Militar | |
| 02.02.01.00.09-Material De | 4,349,000 |
| Transporte - Peças | |
| 02.02.01.01.00-Livros E | 60,185,000 |
| Documentação Técnica | |
| 02.02.01.01.02-Combustíveis E | 138,246,342 |
| Lubrificantes | |
| 02.02.01.01.03-Material De | 17,912,487 |
| Limpeza, Higiene E Conforto | |
| 02.02.01.01.04-Material De | 17,716,795 |
| Conservação E Reparação | |
| 02.02.01.09.09-Outros Bens | 38,248,621 |
| 02.02.02-Aquisição De Serviços | 591,546,097 |
| 02.02.02.00.01-Rendas E | 63,263,390 |
| Alugueres | |
| 02.02.02.00.02-Conservação E | 32,376,645 |
| Reparação De Bens | |

Mapa V - Despesas dos Fundos e Serviços Autónomos Segundo as Classificações Económica e Organica



1636000 001163


| Total FSA | | Total FSA |
|--|--------------------|-----------|
| 02-Despesas | | |
| 02.02-Aquisição de bens e serviços | | |
| 02.02.02.00.03-Comunicações | 56,765,305 | |
| 02.02.02.00.04-Transportes | 13,702,974 | |
| 02.02.02.00.05-Água | 52,690,542 | |
| 02.02.02.00.06-Energia Eléctrica | 122,967,108 | |
| 02.02.02.00.07-Publicidade E Propaganda | 5,936,496 | |
| 02.02.02.00.08-Representação Dos Serviços | 5,660,182 | |
| 02.02.02.00.09-Deslocações E Estadas | 66,201,237 | |
| 02.02.02.01.00-Vigilância E Segurança | 52,351,536 | |
| 02.02.02.01.01-Limpeza Higiene E Conforto | 39,918,193 | |
| 02.02.02.01.02-Honorários | 2,060,000 | |
| 02.02.02.01.03.01-Assistência Técnica - Residentes | 21,974,590 | |
| 02.02.02.01.03.02-Assistência Técnica - Não Residentes | 3,750,000 | |
| 02.02.02.09.09-Outros Serviços | 51,927,899 | |
| 02.04-Juros e outros encargos | 18,000,000 | |
| 02.04.03-Outros encargos | 18,000,000 | |
| 02.04.03.03-Outros encargos | 18,000,000 | |
| 02.06-Transferências | 32,275,363 | |
| 02.06.01-Para Governos | 7,831,200 | |
| 02.06.01.01-Transferências Correntes | 4,931,200 | |
| 02.06.01.09.01-Outros Transferências Correntes | 2,900,000 | |
| 02.06.02-Organismos | 2,769,663 | |
| 02.06.02.01.01-Quotas A Organismos Internacionais Correntes | 2,319,663 | |
| 02.06.02.01.09-Outros Organismos Internacionais - Correntes | 450,000 | |
| | | |
| 02.06-Transferências | | |
| 02.06.03-Administrações | 21,674,500 | |
| 02.06.03.01.09-Outras Transferências Administrações Públicas Corr | 1,400,000 | |
| 02.06.03.02.09-Outras Transferências Administrações Públicas Capi | 20,274,500 | |
| 02.07-Benefícios Sociais | 76,887,055 | |
| 02.07.01-Benefícios sociais | 76,887,055 | |
| 02.07.01.01.04-Pensões de reserva | 76,887,055 | |
| 02.08-Outras Despesas | 556,891,734 | |
| 02.08.01-Seguros | 39,040,414 | |
| 02.08.01.01-Seguros | 39,040,414 | |
| 02.08.02-Outras Despesas | 465,175,000 | |
| 02.08.02.01.02-Bolsas De Estudo E Outros Benefícios Educacionais | 465,000,000 | |
| 02.08.02.01.09-Id Outras Correntes | 175,000 | |
| 02.08.07-Outras Despesas | 52,676,320 | |
| 02.08.07.07-Outras Despesas Residual | 52,676,320 | |
| 03-Activos E Passivos | 13,667,000 | |
| 03.01-Activos Não Financeiros | 13,667,000 | |
| 03.01.01-Activos Fíxos | 12,907,000 | |
| 03.01.01.02.03.01-Equipamento Administrativo - Aquisições | 2,907,000 | |
| 03.01.01.02.04.01-Outra Maquinaria E Equipamento - Aquisições | 10,000,000 | |
| 03.01.04-Recursos naturais | 760,000 | |
| 03.01.04.04.01.01-Propriedade Industrial E Outros Direito-Aquisições | 760,000 | |



1636000 001163

Mapa VI - Despesas dos Fundos e Serviços Autónomos segundo a Classificação Funcional

| | TOTAL |
|---|----------------------|
| Total | 6,603,081,168 |
| Funcionais | 6,549,236,410 |
| Assuntos económicos | 271,384,163 |
| Outros não especificados | 106,410,722 |
| Transportes | 164,973,441 |
| Defesa | 743,605,905 |
| Defesa militar | 743,605,905 |
| Educação | 1,440,749,995 |
| Ensino universitário | 781,152,331 |
| Outros não especificados | 71,572,897 |
| Serviços auxiliares á educação | 588,024,767 |
| Protecção ambiental | 250,545,272 |
| ID - protecção ambiental | 250,545,272 |
| Saúde | 821,574,922 |
| Outros não especificados | 13,773,422 |
| Serviços de saúde pública | 61,834,366 |
| Serviços hospitalares | 745,967,134 |
| Segurança e ordem pública | 2,514,014,627 |
| Outros não especificados | 222,895,244 |
| Serviços policiais | 1,871,119,383 |
| Tribunais | 420,000,000 |
| Serviços Públicos Gerais | 388,574,828 |
| Serviços Públicos Gerais não especificados | 12,113,938 |
| Serviços gerais | 189,094,595 |
| Órgãos Executivos E Legislativos Administra | 187,366,295 |
| Serviços culturais recreativos e religioso | 118,786,698 |
| Serviços culturais | 118,786,698 |
| Serviços Públicos Gerais | 53,844,758 |
| Protecção social | 53,844,758 |
| Outros não especificados | 53,844,758 |



1636000 001163

Mapa VII - Orçamento consolidado da Administração Central segundo uma classificação económica

| | Estado | Fundos e Serviços Autónomos | Total |
|---|-----------------------|-----------------------------------|-----------------------|
| Total de Receitas | 39,720,603,115 | 6,603,081,168 | 46,323,684,283 |
| Total de Despesas | 27,908,100,597 | 6,603,081,168 | 34,511,181,765 |
| 01-Receitas | 39,370,603,115 | 1,688,281,282 | 41,058,884,397 |
| 01.01-Impostos | 35,337,407,208 | 0 | 35,337,407,208 |
| 01.01.01-Impostos sobre o rendimento (IUR) | 10,392,436,446 | 0 | 10,392,436,446 |
| 01.01.01.01-Pessoas Singulares (Iur) | 5,755,129,648 | 0 | 5,755,129,648 |
| 01.01.01.02-Pessoas Colectivas (Iur) | 4,637,306,798 | 0 | 4,637,306,798 |
| 01.01.04-Impostos sobre bens e serviços | 17,153,929,724 | 0 | 17,153,929,724 |
| 01.01.04.01.01-Imposto sobre o valor acrescentado (IVA) | 14,452,730,289 | 0 | 14,452,730,289 |
| 01.01.04.02.01-Imposto sobre consumos especiais | 2,080,000,000 | 0 | 2,080,000,000 |
| 01.01.04.04.01-Imposto de turismo | 21,199,435 | 0 | 21,199,435 |
| 01.01.04.05.02-Taxa ecológica | 600,000,000 | 0 | 600,000,000 |
| 01.01.05-Imposto sobre transacções internacionais | 6,749,000,000 | 0 | 6,749,000,000 |
| 01.01.05.01-Direitos de importação | 6,424,000,000 | 0 | 6,424,000,000 |
| 01.01.05.02-Taxa comunitária CEDEAO | 325,000,000 | 0 | 325,000,000 |
| 01.01.06-Outros impostos | 1,042,041,038 | 0 | 1,042,041,038 |
| 01.01.06.01.01-Imposto De Selo | 878,473,596 | 0 | 878,473,596 |
| 01.01.06.02-Imposto Especial Sobre Jogo | 163,567,442 | 0 | 163,567,442 |
| 01.02-Segurança Social | 5,503,866 | 0 | 5,503,866 |
| 01.02.01-Contribuições para a segurança social | 5,503,866 | 0 | 5,503,866 |
| 01.02.01.01-Taxa social única | 2,503,866 | 0 | 2,503,866 |
| 01.02.01.02-Contribuições para a Caixa de A. e Pensões | 3,000,000 | 0 | 3,000,000 |
| 01.03-Transferências | 132,025,951 | 5,000,000 | 137,025,951 |
| 01.03.01-De Governos estrangeiros | 132,025,951 | 5,000,000 | 137,025,951 |
| 01.03.01.01.03-Donativos directos | 14,434,674 | 5,000,000 | 19,434,674 |
| 01.03.01.02.02-Ajuda alimentar | 107,045,000 | 0 | 107,045,000 |
| 01.03.01.02.03-Donativos directos | 7,005,591 | 0 | 7,005,591 |
| 01.03.01.02.09-Outras | 3,540,686 | 0 | 3,540,686 |
| 01.04-Outras receitas | 3,895,666,090 | 1,683,281,282 | 5,578,947,372 |

| | Estado | Fundos e Serviços Autónomos | Total |
|---|---------------|-----------------------------------|---------------|
| 01.04.01-Rendimentos de propriedade | 614,086,035 | 34,328,904 | 648,414,939 |
| 01.04.01.01-Juros | 296,906,395 | 0 | 296,906,395 |
| 01.04.01.02-Dividendos | 300,000,000 | 0 | 300,000,000 |
| 01.04.01.05.03-De outras concessões | 2,100,000 | 0 | 2,100,000 |
| 01.04.01.05.07-Outras rendas | 0 | 22,728,904 | 22,728,904 |
| 01.04.01.05.09-Outros rendimentos de propriedade | 15,079,640 | 11,600,000 | 26,679,640 |
| 01.04.02-Venda de bens e serviços | 2,922,240,494 | 1,294,399,671 | 4,216,640,165 |
| 01.04.02.01.01-Mercadorias | 3,002,000 | 98,997,473 | 101,999,473 |
| 01.04.02.01.02-Bens inutilizados | 4,769,359 | 0 | 4,769,359 |
| 01.04.02.01.03-Publicações e impressos | 65,000,000 | 1,903,300 | 66,903,300 |
| 01.04.02.01.06-Venda de medicamentos | 346,000 | 0 | 346,000 |
| 01.04.02.01.07-Venda de água | 400,000 | 500,000 | 900,000 |
| 01.04.02.01.09-Outras | 61,897,837 | 14,806,480 | 76,704,317 |
| 01.04.02.02.01.00.02-Taxa de serviços agrícolas e pecuários | 48,776,393 | 0 | 48,776,393 |
| 01.04.02.02.01.00.05-Taxa de serviços de viação | 66,610,840 | 0 | 66,610,840 |
| 01.04.02.02.01.00.08-Taxa de exploração de água | 360,000 | 88,192,408 | 88,552,408 |
| 01.04.02.02.01.00.09-Taxas de serviços de secretaria | 24,763,563 | 159 | 24,763,722 |
| 01.04.02.02.01.02.01-Taxa pela utilização de matadouros e talhos municipais | 18,120 | 0 | 18,120 |
| 01.04.02.02.01.03.04-Taxa pela emissão de outras licenças não previstas nas rubricas anteriores | 8,358,400 | 0 | 8,358,400 |
| 01.04.02.02.01.05-Taxa De Incêndio | 56,335,215 | 0 | 56,335,215 |
| 01.04.02.02.01.06-Taxa Estatística | 650,000,166 | 0 | 650,000,166 |
| 01.04.02.02.01.09.09-Outras Diversas | 705,112,368 | 141,836,608 | 846,948,976 |
| 01.04.02.02.02.01-Emolumentos de portos e capitânias | 0 | 71,368,727 | 71,368,727 |
| 01.04.02.02.02.02-Emolumentos judiciais | 0 | 32,068,735 | 32,068,735 |
| 01.04.02.02.02.03-Emolumentos dos registos e notariado | 12,733,010 | 334,150,000 | 346,883,010 |




1636000 001163

Mapa VII - Orçamento consolidado da Administração Central segundo uma classificação económica

| | Estado | Fundos e Serviços Autónomos | Total |
|--|--------------------|-----------------------------|--------------------|
| 01.04.02-Venda de bens e serviços | | | |
| 01.04.02.02.02.09-Outros emolumentos e custas | 197,312,589 | 19,888,053 | 217,200,642 |
| 01.04.02.03.01-Serviços médico-hospitalares | 133,132,853 | 341,412,390 | 474,545,243 |
| 01.04.02.03.09-Outros | 0 | 105,959,126 | 105,959,126 |
| 01.04.02.04.02-Serviços de justiça | 0 | 8,740,000 | 8,740,000 |
| 01.04.02.04.03-Serviços dos registos e notariado | 0 | 17,651,947 | 17,651,947 |
| 01.04.02.04.04-Serviços judiciais do contencioso aduaneiro | 0 | 250,000 | 250,000 |
| 01.04.02.04.05-Custas judiciais | 0 | 4,771,265 | 4,771,265 |
| 01.04.02.04.06-Serviços aduaneiros e guarda fiscal | 167,999,000 | 0 | 167,999,000 |
| 01.04.02.04.08-Serviços de polícia e fronteira | 698,812,781 | 0 | 698,812,781 |
| 01.04.02.04.09-Serviços diversos | 16,500,000 | 11,903,000 | 28,403,000 |
| 01.04.03-Multas e outras penalidades | 349,219,390 | 346,221,977 | 695,441,367 |
| 01.04.03.01-Multas por infração ao código da estrada | 71,600,002 | 0 | 71,600,002 |
| 01.04.03.04-Taxa de relaxe | 15,073,445 | 0 | 15,073,445 |
| 01.04.03.06-Juros de mora | 45,924,153 | 0 | 45,924,153 |
| 01.04.03.07-Multas e outras penalidades | 154,142,735 | 0 | 154,142,735 |
| 01.04.03.09-Outras | 62,479,055 | 346,221,977 | 408,701,032 |
| 01.04.04-Outras Transferências | 10,120,171 | 8,330,730 | 18,450,901 |
| 01.04.04.01-Outras Transferências Correntes | 5,580,000 | 8,330,730 | 13,910,730 |
| 01.04.04.02-Outras Transferências De Capital | 4,540,171 | 0 | 4,540,171 |
| 03-Activos E Passivos | 350,000,000 | 0 | 350,000,000 |
| 03.01-Activos Não Financeiros | 350,000,000 | 0 | 350,000,000 |
| 03.01.01-Activos Fixos | 150,000,000 | 0 | 150,000,000 |
| 03.01.01.01.06.02-Outras Construções - Vendas | 140,000,000 | 0 | 140,000,000 |
| 03.01.01.02.04.02-Outra Maquinaria E Equipamento - Vendas | 10,000,000 | 0 | 10,000,000 |

| | Estado | Fundos e Serviços Autónomos | Total |
|---|-----------------------|-----------------------------|-----------------------|
| 03.01.04-Recursos naturais | 200,000,000 | 0 | 200,000,000 |
| 03.01.04.01.01.02-Terrenos Do Domínio Público - Vendas | 200,000,000 | 0 | 200,000,000 |
| 09-Operações De Tesouraria | 0 | 4,914,799,886 | 4,914,799,886 |
| 09.01-Operacoes De Tesouraria Entradas | 0 | 4,914,799,886 | 4,914,799,886 |
| 09.01.03-Contas De Movimentacao Interna Recebida | 0 | 4,914,799,886 | 4,914,799,886 |
| 09.01.03.01-Recebidas Pelos Fsa | 0 | 4,914,799,886 | 4,914,799,886 |
| 02-Despesas | 27,760,096,137 | 6,589,414,168 | 34,349,510,305 |
| 02.01-Despesas com pessoal | 11,909,435,970 | 4,475,440,573 | 16,384,876,543 |
| 02.01.01-Remunerações certas e permanentes | 11,394,222,347 | 4,194,430,123 | 15,588,652,470 |
| 02.01.01.01-Pessoal Dos Quadros Especiais | 426,114,576 | 4,723,849 | 430,838,425 |
| 02.01.01.01.02-Pessoal Do Quadro | 5,350,407,813 | 2,411,826,381 | 7,762,234,194 |
| 02.01.01.01.03-Pessoal Contratado | 2,616,090,016 | 895,823,511 | 3,511,913,527 |
| 02.01.01.01.04-Pessoal Em Regime De Avença | 8,256,828 | 6,159,288 | 14,416,116 |
| 02.01.01.02.01-Gratificações Permanentes | 83,302,411 | 77,331,632 | 160,634,043 |
| 02.01.01.02.02-Subsídios Permanentes | 572,687,423 | 349,045,368 | 921,732,791 |
| 02.01.01.02.03-Despesas De Representação | 13,136,807 | 1,807,880 | 14,944,687 |
| 02.01.01.02.04-Gratificações Eventuais | 659,697,189 | 34,237,339 | 693,934,528 |
| 02.01.01.02.05-Horas Extraordinárias | 31,376,278 | 27,102,786 | 58,479,064 |
| 02.01.01.02.06-Alimentação E Alojamento | 77,901,248 | 161,095,149 | 238,996,397 |
| 02.01.01.02.07-Formação | 16,325,439 | 57,988,969 | 74,314,408 |
| 02.01.01.02.08-Subsídio De Instalação | 12,014,960 | 6,160,000 | 18,174,960 |
| 02.01.01.02.09-Outros Suplementos E Abonos | 1,032,005,644 | 59,840,329 | 1,091,845,973 |
| 02.01.01.03.02-Recrutamentos E Nomeações | 130,478,824 | 57,173,993 | 187,652,817 |
| 02.01.01.03.03-Progressões | 177,215,610 | 15,883,026 | 193,098,636 |
| 02.01.01.03.04-Reclassificações | 58,490,861 | 7,947,896 | 66,438,757 |
| 02.01.01.03.05-Reingressos | 85,741,157 | 12,118,322 | 97,859,479 |
| 02.01.01.03.06-Promoções | 42,979,263 | 8,164,405 | 51,143,668 |
| 02.01.02-Segurança Social | 515,213,623 | 281,010,450 | 796,224,073 |




1636000 001163

Mapa VII - Orçamento consolidado da Administração Central segundo uma classificação económica

| | Estado | Fundos e Serviços Autónomos | Total |
|--|----------------------|-----------------------------|----------------------|
| 02.01.02-Segurança Social | | | |
| 02.01.02.01.01-Contribuições Para A Segurança Social | 428,230,952 | 248,546,929 | 676,777,881 |
| 02.01.02.01.02-Encargos Com A Saúde | 67,397,920 | 2,250,000 | 69,647,920 |
| 02.01.02.01.03-Abono De Família | 18,533,078 | 10,736,918 | 29,269,996 |
| 02.01.02.01.04-Seguros De Acidentes No Trabalho | 590,700 | 18,570,997 | 19,161,697 |
| 02.01.02.01.09-Encargos Diversos De Segurança Social | 460,973 | 905,606 | 1,366,579 |
| 02.02-Aquisição de bens e serviços | 2,191,736,443 | 1,429,919,443 | 3,621,655,886 |
| 02.02.01-Aquisição de bens | 528,499,004 | 838,373,346 | 1,366,872,350 |
| 02.02.01.00.01-Matérias Primas E Subsidiárias | 4,961,536 | 2,399,000 | 7,360,536 |
| 02.02.01.00.02-Medicamentos | 126,200,676 | 342,090,389 | 468,291,065 |
| 02.02.01.00.03-Produtos Alimentares | 68,988,952 | 64,864,376 | 133,853,328 |
| 02.02.01.00.04-Roupa Vestuário E Calçado | 6,363,892 | 91,683,269 | 98,047,161 |
| 02.02.01.00.05-Material De Escritório | 75,756,156 | 49,028,215 | 124,784,371 |
| 02.02.01.00.06-Material De Consumo Clínico | 0 | 2,650,000 | 2,650,000 |
| 02.02.01.00.07-Munições Explosivos E Outro Mat Militar | 0 | 8,999,852 | 8,999,852 |
| 02.02.01.00.09-Material De Transporte - Peças | 7,475,000 | 4,349,000 | 11,824,000 |
| 02.02.01.01.00-Livros E Documentação Técnica | 4,536,274 | 60,185,000 | 64,721,274 |
| 02.02.01.01.01-Artigos Honoríficos E De Decoração | 125,700 | 0 | 125,700 |
| 02.02.01.01.02-Combustíveis E Lubrificantes | 121,123,278 | 138,246,342 | 259,369,620 |
| 02.02.01.01.03-Material De Limpeza, Higiene E Conforto | 34,535,269 | 17,912,487 | 52,447,756 |
| 02.02.01.01.04-Material De Conservação E Reparação | 19,177,936 | 17,716,795 | 36,894,731 |
| 02.02.01.09-Outros Bens | 59,254,335 | 38,248,621 | 97,502,956 |
| 02.02.02-Aquisição De Serviços | 1,663,237,439 | 591,546,097 | 2,254,783,536 |
| 02.02.02.00.01-Rendas E Alugueres | 153,054,434 | 63,263,390 | 216,317,824 |

| | Estado | Fundos e Serviços Autónomos | Total |
|---|----------------------|-----------------------------|----------------------|
| 02.02.02-Aquisição De Serviços | | | |
| 02.02.02.00.02-Conservação E Reparação De Bens | 95,648,174 | 32,376,645 | 128,024,819 |
| 02.02.02.00.03-Comunicações | 262,158,183 | 56,765,305 | 318,923,488 |
| 02.02.02.00.04-Transportes | 9,376,110 | 13,702,974 | 23,079,084 |
| 02.02.02.00.05-Água | 106,436,102 | 52,690,542 | 159,126,644 |
| 02.02.02.00.06-Energia Eléctrica | 238,455,039 | 122,967,108 | 361,422,147 |
| 02.02.02.00.07-Publicidade E Propaganda | 7,783,888 | 5,936,496 | 13,720,384 |
| 02.02.02.00.08-Representação Dos Serviços | 40,799,943 | 5,660,182 | 46,460,125 |
| 02.02.02.00.09-Deslocações E Estadas | 326,947,059 | 66,201,237 | 393,148,296 |
| 02.02.02.01.00-Vigilância E Segurança | 81,651,967 | 52,351,536 | 134,003,503 |
| 02.02.02.01.01-Limpeza Higiene E Conforto | 79,465,220 | 39,918,193 | 119,383,413 |
| 02.02.02.01.02-Honorários | 1,410,000 | 2,060,000 | 3,470,000 |
| 02.02.02.01.03.01-Assistência Técnica - Residentes | 30,977,195 | 21,974,590 | 52,951,785 |
| 02.02.02.01.03.02-Assistência Técnica - Não Residentes | 0 | 3,750,000 | 3,750,000 |
| 02.02.02.09-Outros Serviços | 229,074,125 | 51,927,899 | 281,002,024 |
| 02.04-Juros e outros encargos | 3,662,827,484 | 18,000,000 | 3,680,827,484 |
| 02.04.01-Juros da dívida externa | 1,753,241,048 | 0 | 1,753,241,048 |
| 02.04.02-Juros da dívida interna | 1,849,586,436 | 0 | 1,849,586,436 |
| 02.04.03-Outros encargos | 60,000,000 | 18,000,000 | 78,000,000 |
| 02.05-Subsídios | 433,512,000 | 0 | 433,512,000 |
| 02.05.01-A Empresas Públicas | 83,512,000 | 0 | 83,512,000 |
| 02.05.01.01-Subsídios Empresas Públicas Não Financeiras | 83,512,000 | 0 | 83,512,000 |
| 02.05.02-A Empresas Privadas | 350,000,000 | 0 | 350,000,000 |
| 02.05.02.01-Subsídios A Empresas Privadas Não Financeiras | 350,000,000 | 0 | 350,000,000 |
| 02.06-Transferências | 4,120,742,902 | 32,275,363 | 4,153,018,265 |
| 02.06.01-Para Governos Estrangeiros | 86,422,941 | 7,831,200 | 94,254,141 |
| 02.06.01.01-Transferências Correntes | 32,134,000 | 4,931,200 | 37,065,200 |



1636000 001163

Mapa VII - Orçamento consolidado da Administração Central segundo uma classificação económica


| | Estado | Fundos e Serviços Autónomos | Total |
|---|----------------------|-----------------------------|----------------------|
| 02.06.01-Para Governos Estrangeiros | | | |
| 02.06.01.09.01-Outros Transferências Correntes | 49,374,941 | 2,900,000 | 52,274,941 |
| 02.06.01.09.03-Id Outros Transferências | 4,914,000 | 0 | 4,914,000 |
| 02.06.02-Organismos internacionais | 369,905,361 | 2,769,663 | 372,675,024 |
| 02.06.02.01.01-Quotas A Organismos Internacionais Correntes | 164,991,361 | 2,319,663 | 167,311,024 |
| 02.06.02.01.09-Outros Organismos Internacionais - Correntes | 204,320,000 | 450,000 | 204,770,000 |
| 02.06.02.02.09-Outros A Organismos Internacionais Capital | 594,000 | 0 | 594,000 |
| 02.06.03-Administrações Públicas | 3,664,414,600 | 21,674,500 | 3,686,089,100 |
| 02.06.03.01.01-Fundos E Serviços Autónomos Corrente | 228,428,084 | 0 | 228,428,084 |
| 02.06.03.01.02-Municípios Corrente | 2,978,219,483 | 0 | 2,978,219,483 |
| 02.06.03.01.03-Embaixadas E Serviços Consulares Corrente | 336,961,466 | 0 | 336,961,466 |
| 02.06.03.01.09-Outras Transferências Administrações Públicas Corr | 108,568,998 | 1,400,000 | 109,968,998 |
| 02.06.03.02.01-Fundos E Serviços Autónomos Capital | 3,700,569 | 0 | 3,700,569 |
| 02.06.03.02.09-Outras Transferências Administrações Públicas Capi | 8,536,000 | 20,274,500 | 28,810,500 |
| 02.07-Benefícios Sociais | 3,492,858,153 | 76,887,055 | 3,569,745,208 |
| 02.07.01-Benefícios sociais | 3,334,946,640 | 76,887,055 | 3,411,833,695 |
| 02.07.01.01.01-Pensões de aposentação | 2,110,000,000 | 0 | 2,110,000,000 |
| 02.07.01.01.02-Pensões de sobrevivência | 170,000,000 | 0 | 170,000,000 |
| 02.07.01.01.03-Pensões do regime não contributivo | 1,051,500,000 | 0 | 1,051,500,000 |
| 02.07.01.01.04-Pensões de reserva | 0 | 76,887,055 | 76,887,055 |
| 02.07.01.01.05-Pensões de ex-Presidentes | 3,446,640 | 0 | 3,446,640 |
| 02.07.02-Benefícios de assistência social | 157,911,513 | 0 | 157,911,513 |
| 02.07.02.01.03-Evacuação de doentes | 146,892,750 | 0 | 146,892,750 |
| 02.07.02.01.09-Outros Benefícios Sociais Em Numerário | 10,468,763 | 0 | 10,468,763 |
| 02.07.02.02-Benefícios sociais em espécie | 550,000 | 0 | 550,000 |



1636000 001163

Mapa VIII - Orçamento consolidado da Administração Central segundo uma classificação orgânica

| | Estado | Fundos e Serviços Autónomos | Total |
|---|-----------------------|-----------------------------------|-----------------------|
| Presidência Da República | 193,220,732 | 0 | 193,220,732 |
| OSOB - Assembleia Nacional | 703,745,393 | 0 | 703,745,393 |
| OSOB - Supremo Tribunal De Justiça | 51,981,311 | 0 | 51,981,311 |
| OSOB - Procuradoria Geral Da República | 54,180,512 | 0 | 54,180,512 |
| OSOB - Tribunal De Contas | 104,774,099 | 0 | 104,774,099 |
| OSOB - Comissão Nacional De Eleições | 33,591,150 | 0 | 33,591,150 |
| OSOB - Conselho Superior Da Magistratura Judicial | 283,373,687 | 0 | 283,373,687 |
| OSOB - Conselho Superior Do Ministerio Publico | 173,466,753 | 0 | 173,466,753 |
| CHGOV - Gabinete Do Primeiro Ministro | 191,437,888 | 96,020,154 | 287,458,042 |
| CHGOV - Gabinete do Ministro da Reforma do Estado | 14,361,718 | 0 | 14,361,718 |
| CHGOV - Ministro Adjunto do Primeiro Ministro | 13,007,500 | 12,113,938 | 25,121,438 |
| CHGOV - Ministro Da Presidencia Conselho Ministro | 100,446,817 | 0 | 100,446,817 |
| CHGOV - Ministro Dos Assuntos Parlamentares | 33,439,096 | 0 | 33,439,096 |
| CHGOV - Secretaria de Estado de Administração Publica | 36,137,882 | 0 | 36,137,882 |
| GOV - Ministério Da Saúde | 2,244,506,262 | 821,574,922 | 3,066,081,184 |
| GOV - Ministério Das Finanças e do Planeamento | 14,803,167,959 | 187,367,891 | 14,990,535,850 |
| GOV - Ministério Da Defesa Nacional | 46,013,283 | 743,605,905 | 789,619,188 |
| GOV - Ministério Das Relações Exteriores | 864,451,983 | 0 | 864,451,983 |
| GOV - Ministério Da Administração Interna | 170,679,516 | 1,871,119,383 | 2,041,798,899 |
| GOV - Ministério Da Justiça | 368,262,951 | 660,593,908 | 1,028,856,859 |
| GOV - Ministério Das Infraestruturas e Economia Maritima | 125,036,131 | 212,421,904 | 337,458,035 |
| GOV - Ministerio Do Ambiente,Habi.E Ordenamento Do Território | 69,830,966 | 250,545,272 | 320,376,238 |
| GOV - Ministério Da Juventude, Emprego e Desenvolvimento RH | 201,445,829 | 140,833,952 | 342,279,781 |
| GOV - Ministério Do Turismo, Industria e Energia | 132,619,915 | 0 | 132,619,915 |
| GOV - Ministério Da Educação e Desporto | 6,458,231,784 | 588,024,767 | 7,046,256,551 |
| GOV - Ministério Do Desenvolvimento Rural | 236,562,632 | 58,962,259 | 295,524,891 |
| GOV - Ministério De Ensino Superior, Ciencia e Inovação | 52,181,096 | 781,152,331 | 833,333,427 |
| GOV - Ministerio Das Comunidades | 30,400,364 | 59,957,884 | 90,358,248 |
| GOV - Ministerio Da Cultura | 61,459,162 | 118,786,698 | 180,245,860 |
| GOV - Comissão De Recenseamento Eleitoral | 56,086,226 | 0 | 56,086,226 |
| | 27,908,100,597 | 6,603,081,168 | 34,511,181,765 |
| Receitas da Administração Centra | 39,720,603,115 | | 39,720,603,115 |
| Receitas Próprias do FSA | | 1,688,281,282 | 1,688,281,282 |
| Transferências da Administração Central | | 0 | |
| Total Receita | 39,720,603,115 | 1,688,281,282 | 41,408,884,397 |




1636000 001163

Mapa IX - Orçamento consolidado da Administração Central segundo uma classificação funcional

| | Administração Central Directa | Fundos e Serviços Autónomos | Total |
|---|-------------------------------|-----------------------------|-----------------------|
| Total | 26,112,373,947 | 6,603,081,168 | 34,511,181,765 |
| DAS DESPESAS POR CLASSIFICAÇÃO FUNCIONAL | 27,755,718 | 0 | 27,755,718 |
| Funcionais | 27,755,718 | 0 | 27,755,718 |
| Assuntos económicos | 6,869,360 | 0 | 6,869,360 |
| Educação | 20,886,358 | 0 | 20,886,358 |
| Funcionais | 22,185,682,536 | 6,549,236,410 | 30,497,857,224 |
| Assuntos económicos | 1,110,635,786 | 271,384,163 | 1,382,019,949 |
| Agricultura silvicultura pesca e caça | 17,824,540 | 0 | 17,824,540 |
| Combustível e energia | 10,139,074 | 0 | 10,139,074 |
| Id - Assuntos Económicos | 236,562,632 | 0 | 236,562,632 |
| Outras indústrias | 14,132,919 | 0 | 14,132,919 |
| Outros não especificados | 799,808,171 | 106,410,722 | 906,218,893 |
| Transportes | 32,168,450 | 164,973,441 | 197,141,891 |
| Defesa | 68,329,605 | 743,605,905 | 811,935,510 |
| Defesa civil | 22,316,322 | 0 | 22,316,322 |
| Defesa militar | 44,383,491 | 743,605,905 | 787,989,396 |
| Outros não especificados | 1,629,792 | 0 | 1,629,792 |
| Educação | 6,377,196,508 | 1,440,749,995 | 7,817,946,503 |
| Ensino pré primário e primário | 2,893,772,544 | 0 | 2,893,772,544 |
| Ensino secundário | 2,933,802,904 | 0 | 2,933,802,904 |
| Ensino universitário | 0 | 781,152,331 | 781,152,331 |
| Outros não especificados | 549,621,060 | 71,572,897 | 621,193,957 |
| Serviços auxiliares á educação | 0 | 588,024,767 | 588,024,767 |
| Habituação e desenvolvimento urbanístico | 55,982,840 | 0 | 55,982,840 |
| Outros não especificados | 55,982,840 | 0 | 55,982,840 |
| Protecção ambiental | 0 | 250,545,272 | 250,545,272 |
| ID - protecção ambiental | 0 | 250,545,272 | 250,545,272 |
| Saúde | 2,244,506,262 | 821,574,922 | 3,066,081,184 |
| ID - saúde | 512,977,058 | 0 | 512,977,058 |
| Outros não especificados | 0 | 13,773,422 | 13,773,422 |
| Produtos médicos, próteses e equipament | 136,035,908 | 0 | 136,035,908 |
| Serviços de saúde pública | 872,935,067 | 61,834,366 | 934,769,433 |


| | Administração Central Directa | Fundos e Serviços Autónomos | Total |
|---|-------------------------------|-----------------------------|-----------------------|
| Serviços hospitalares | 722,558,229 | 745,967,134 | 1,468,525,363 |
| Segurança e ordem pública | 207,639,047 | 2,514,014,627 | 3,285,548,462 |
| Outros não especificados | 59,566,516 | 222,895,244 | 295,469,260 |
| Prisões | 142,120,855 | 0 | 142,120,855 |
| Serviços policiais | 0 | 1,871,119,383 | 1,871,119,383 |
| Tribunais | 5,951,676 | 420,000,000 | 976,838,964 |
| Serviços Públicos Gerais | 11,947,603,312 | 388,574,828 | 13,529,940,930 |
| Outros não especificados | 793,026,063 | 0 | 793,026,063 |
| Serviços Públicos Gerais não especificad | 0 | 12,113,938 | 12,113,938 |
| Serviços gerais | 375,098,152 | 189,094,595 | 600,330,629 |
| Transacções da dívida pública | 3,662,827,484 | 0 | 3,662,827,484 |
| Órgãos Executivos E Legislativos Admini | 7,116,651,613 | 187,366,295 | 8,461,642,816 |
| Serviços culturais recreativos e religio | 173,789,176 | 118,786,698 | 297,856,574 |
| Outros não especificados | 0 | 0 | 0 |
| Serviços culturais | 61,459,162 | 118,786,698 | 180,245,860 |
| Serviços recreativos e desporto | 112,330,014 | 0 | 112,330,014 |
| Funções Gerais | 0 | 0 | 32,788,372 |
| Serviços Públicos Gerais | 0 | 0 | 32,788,372 |
| Órgãos Executivos E Legislativos | 0 | 0 | 0 |
| Serviços Públicos Gerais | 3,898,935,693 | 53,844,758 | 3,952,780,451 |
| Protecção social | 3,898,935,693 | 53,844,758 | 3,952,780,451 |
| Outros não especificados | 3,898,935,693 | 53,844,758 | 3,952,780,451 |



1 636000 001163

Mapa X - Programa Plurianual de Investimento Público

| Programa/Sub-Programa | Total | Tesouro | OFN | FCP AAL | Donativo | Empréstimo |
|--|-----------------------|----------------------|-------------------|--------------------|----------------------|-----------------------|
| Total | 25,919,273,162 | 9,183,117,628 | 13,008,210 | 102,782,775 | 3,525,837,456 | 13,094,527,093 |
| AFIRMAR ANACAO GLOBAL | 38,615,227 | 38,615,227 | 0 | 0 | 0 | 0 |
| MELHOR CONHECIMENTO DA REALIDADE DA EMIGRACAO / COMUNIDADES | | 0 | 0 | 0 | 0 | 0 |
| MELHORIA DA POLITICA DE IMIGRACAO | 18,970,404 | 18,970,404 | 0 | 0 | 0 | 0 |
| MELHORIA DA QUALIDADE DE VIDA DOS EMIGRANTES | 19,644,823 | 19,644,823 | 0 | 0 | 0 | 0 |
| PARTICIPACAO DA DIASPORA NO PROCESSO DE DESENVOLVIMENTO DE CABO VERDE | | 0 | 0 | 0 | 0 | 0 |
| REFORCO DOS LACOS CULTURAIS E DE COMUNICACAO ENTRE A DIASPORA E CABO VERDE | | 0 | 0 | 0 | 0 | 0 |



Mapa X - Programa Plurianual de Investimento Público


| Programa/Sub-Programa | Total | Tesouro | OFN | FCP AAl | Donativo | Empréstimo |
|--|----------------------|----------------------|-------------------|------------------|--------------------|--------------------|
| BOA GOVERNACAO | 4,850,893,885 | 4,052,807,409 | 13,008,210 | 3,220,000 | 477,459,119 | 304,399,147 |
| ACESSO AOS POBRES DOS SERVICOS SOCIAIS DE BASE E AO RENDIMENTO | 131,320,125 | 57,154,298 | 0 | 0 | 0 | 74,165,827 |
| ADMINISTRACAO FINANCEIRA ORCAMENTAL E PATRIMONIAL | 3,930,000 | 3,930,000 | 0 | 0 | 0 | 0 |
| APROFUNDAR A INTEGRACAO REGIONAL DE CABO VERDE | 0 | 0 | 0 | 0 | 0 | 0 |
| CONSOLIDACAO E REQUALIFICACAO AMBIENTAL | 587,805,553 | 587,805,553 | 0 | 0 | 0 | 0 |
| CONSTRUCAO E BENEFICIACAO DAS INFRAESTRUTURAS POLICIAIS | 80,000,000 | 80,000,000 | 0 | 0 | 0 | 0 |
| CONSTRUCAO E REABILITACAO DE INFRAESTRUTURAS DO ESTADO | 143,529,850 | 87,529,850 | 0 | 0 | 56,000,000 | 0 |
| CONSTRUCAO E REQUALIFICACAO DAS CADEIAS E INFRAESTRUTURAS JUDICIAIS | 233,000,000 | 228,000,000 | 5,000,000 | 0 | 0 | 0 |
| DESENVOLVIMENTO DA INVESTIGACAO APLICADA À PESCA | 25,000,000 | 25,000,000 | 0 | 0 | 0 | 0 |
| DESENVOLVIMENTO DO SISTEMA ESTATISTICO | 35,000,000 | 35,000,000 | 0 | 0 | 0 | 0 |
| DESENVOLVIMENTO DO SISTEMA PRISIONAL SEGURO E SUSTENTABILIDADE DAS CADEIAS | 14,000,000 | 14,000,000 | 0 | 0 | 0 | 0 |
| FUNCAO FISCALIZADORA E REGULADORA DO ESTADO | 0 | 0 | 0 | 0 | 0 | 0 |
| GARANTIA DO ACESSO A TODOS OS GRUPOS SOCIAIS E PROFISSIONAIS A PROTECCAO SOCIAL | 334,364,585 | 333,813,261 | 0 | 0 | 551,324 | 0 |
| GESTAO E ADMINISTRACAO GERAL | 402,773,974 | 343,995,884 | 0 | 0 | 58,778,090 | 0 |
| | 0 | 0 | 0 | 0 | 0 | 0 |
| GOVERNACAO ELECTRONICA | 236,233,320 | 6,000,000 | 0 | 0 | 0 | 230,233,320 |
| INVESTIGACAO E GESTAO DO PATRIMONIO CULTURAL | 15,525,048 | 15,525,048 | 0 | 0 | 0 | 0 |
| MELHORIA DA COMUNICACAO SOCIAL | 23,783,155 | 23,783,155 | 0 | 0 | 0 | 0 |
| MELHORIA DA DESCENTRALIZACAO E REFORCO DA ADMINISTRACAO LOCAL | 37,497,000 | 24,000,000 | 0 | 0 | 13,497,000 | 0 |
| MELHORIA DA FUNCAO FISCALIZADORA E REGULADORA DO ESTADO | 33,068,182 | 33,068,182 | 0 | 0 | 0 | 0 |
| MELHORIA DA PROTECCAO E DEFESA DO CONSUMIDOR | 0 | 0 | 0 | 0 | 0 | 0 |
| MELHORIA DA QUALIDADE DOS RECURSOS HUMANOS | 267,936 | 267,936 | 0 | 0 | 0 | 0 |
| MELHORIA DA SEGURANCA DOS TRANSPORTES RODOVIARIOS | 13,500,000 | 13,500,000 | 0 | 0 | 0 | 0 |
| MELHORIA DA SEGURANCA INTERNA | 37,476,305 | 37,476,305 | 0 | 0 | 0 | 0 |
| MELHORIA DAS CONDICAOES DE TRABALHO E DAS RELACOES ENTRE OS PARCEIROS SOCIAIS | 3,000,000 | 3,000,000 | 0 | 0 | 0 | 0 |
| MELHORIA DO PATRULHAMENTO AEREO MARITIMO E URBANO | 48,642,788 | 48,642,788 | 0 | 0 | 0 | 0 |
| MELHORIA DO PLANEJAMENTO E GESTAO DO TERRITORIO E DOS SOLOS | 64,500,000 | 64,500,000 | 0 | 0 | 0 | 0 |
| MELHORIA DO SISTEMA DE TRANSPORTES E SEGURANCA MARITIMA | 21,000,000 | 21,000,000 | 0 | 0 | 0 | 0 |
| MELHORIA DO SISTEMA ESTATISTICO NACIONAL | 17,000,000 | 17,000,000 | 0 | 0 | 0 | 0 |
| MELHORIA DO SISTEMA JUDICIAL | 41,783,288 | 41,783,288 | 0 | 0 | 0 | 0 |
| MELHORIA DO SISTEMA PRISIONAL E DE REINSERCAO SOCIAL DE ADULTOS E DE MENORES EM CONFLITO COM A LEI | 15,850,000 | 15,850,000 | 0 | 0 | 0 | 0 |



1636000 001163


Mapa X - Programa Plurianual de Investimento Público

| Programa/Sub-Programa | Total | Tesouro | OFN | FCP AAl | Donativo | Empréstimo |
|--|-------------|-------------|-----------|-----------|-------------|------------|
| MELHORIA DOS SERVICOS DA METEOROLOGIA E GEOFISICA | 24,955,000 | 24,955,000 | 0 | 0 | 0 | 0 |
| MELHORIA DOS SERVICOS DOS REGISTOS NOTARIADO E IDENTIFICACAO | 16,500,000 | 16,500,000 | 0 | 0 | 0 | 0 |
| MODERNIZACAO DA ADMINISTRACAO PUBLICA | 172,778,664 | 87,987,434 | 0 | 0 | 84,791,230 | 0 |
| MODERNIZACAO DAS SECRETARIAS JUDICIAIS | 61,000,000 | 61,000,000 | 0 | 0 | 0 | 0 |
| MODERNIZACAO DOS SERVICOS DA ADMINISTRACAO INTERNA | 0 | 0 | 0 | 0 | 0 | 0 |
| PREVENCAO E COMBATE A DROGA | 12,500,000 | 12,500,000 | 0 | 0 | 0 | 0 |
| PROGRAMA MAIS QUALIDADE MAIS COMUNIDADE E MICRO REALIZACOES | 750,000,000 | 750,000,000 | 0 | 0 | 0 | 0 |
| PROMOCAO DA DEFESA DO INTERESSE COLECTIVO | 13,266,000 | 13,266,000 | 0 | 0 | 0 | 0 |
| PROMOCAO DO DIREITO A ALIMENTACAO E ACESSO AOS SERVICOS SOCIAIS | 9,000,000 | 9,000,000 | 0 | 0 | 0 | 0 |
| PROMOCAO DOS SERVICOS DE REGISTO E NOTARIADO E IDENTIFICACAO | 22,000,000 | 22,000,000 | 0 | 0 | 0 | 0 |
| PROMOCAO DA EXCELENCIA E TRANSPARENCIA NA GESTAO DAS FINANÇAS PUBLICAS | 15,159,337 | 0 | 3,008,210 | 0 | 12,151,127 | 0 |
| PROTECCAO DOS DIREITOS DOS CIDADAOIS | 31,000,000 | 26,000,000 | 5,000,000 | 0 | 0 | 0 |
| RACIONALIZACAO DAS ESTRUTURAS | 8,000,000 | 8,000,000 | 0 | 0 | 0 | 0 |
| REDUCAO DOS RISCOS DE CATASTROFES NATURAIS | 0 | 0 | 0 | 0 | 0 | 0 |
| REFORCO DA IGUALDADE E EQUIDADE DE GENERO | 4,500,000 | 4,500,000 | 0 | 0 | 0 | 0 |
| REFORCO DA PARTICIPACAO NA VIDA POLITICA | 0 | 0 | 0 | 0 | 0 | 0 |
| REFORCO DA PROTECCAO CIVIL | 0 | 0 | 0 | 0 | 0 | 0 |
| REFORCO DA PROTECCAO CONTRA INCENDIO | 10,003,200 | 10,003,200 | 0 | 0 | 0 | 0 |
| REFORCO DA QUALIDADE AMBIENTAL | 8,500,000 | 8,500,000 | 0 | 0 | 0 | 0 |
| REFORCO DA SEGURANCA DA INTERNA | 104,058,623 | 104,058,623 | 0 | 0 | 0 | 0 |
| REFORCO DA SEGURANCA DOS TRANSPORTES RODOVIARIOS | 12,000,000 | 12,000,000 | 0 | 0 | 0 | 0 |
| REFORCO DE COMPETENCIAS TECNICAS DO MFP | 711,895,787 | 694,811,960 | 0 | 3,220,000 | 13,863,827 | 0 |
| REFORCO DO ORDENAMENTO DO TERRITORIO E PLANEAMENTO URBANISTICO | 0 | 0 | 0 | 0 | 0 | 0 |
| REINSERCAO SOCIAL DOS TOXICO-DEPENDENTES | 4,500,000 | 4,500,000 | 0 | 0 | 0 | 0 |
| REQUALIFICACAO DAS INFRAESTRUTURAS DA DEFESA NACIONAL | 18,599,644 | 18,599,644 | 0 | 0 | 0 | 0 |
| SISTEMA INTEGRADO DE RH | 3,000,000 | 3,000,000 | 0 | 0 | 0 | 0 |
| SISTEMA NACIONAL DO CADASTRO PREDIAL | 237,826,521 | 0 | 0 | 0 | 237,826,521 | 0 |




Mapa X - Programa Plurianual de Investimento Público

| Programa/Sub-Programa | Total | Tesouro | OFN | FCP AAl | Donativo | Empréstimo |
|---|----------------------|----------------------|----------|----------|--------------------|--------------------|
| CAPITAL HUMANO | 3,024,586,369 | 1,474,067,631 | 0 | 0 | 984,425,572 | 566,093,166 |
| ACAO SOCIAL E ESCOLAR | 398,623,374 | 339,151,358 | 0 | 0 | 59,472,016 | 0 |
| ATENCAO ESPECIFICA DE SAUDE POR GRUPOS ETARIOS DA POPULACAO | | 0 | 0 | 0 | 0 | 0 |
| CONSOLIDACAO DO ENSINO SUPERIOR | 25,480,000 | 25,480,000 | 0 | 0 | 0 | 0 |
| CONSTRUCAO E REABILITACAO DE INFRAESTRUTURAS DESPORTIVAS | 88,000,000 | 88,000,000 | 0 | 0 | 0 | 0 |
| DESENVOLVIMENTO DOS RECURSOS HUMANOS DE SAUDE | 20,385,000 | 20,385,000 | 0 | 0 | 0 | 0 |
| DESENVOLVIMENTO DAS INDUSTRIAS CRIATIVAS | 4,161,500 | 4,161,500 | 0 | 0 | 0 | 0 |
| DESENVOLVIMENTO DE INFRAESTRUTURAS DE ENSINO BASICO | 70,000,000 | 70,000,000 | 0 | 0 | 0 | 0 |
| DESENVOLVIMENTO DE INFRAESTRUTURAS DE ENSINO SECUNDARIO | 524,569,874 | 25,000,000 | 0 | 0 | 75,000,000 | 424,569,874 |
| DESENVOLVIMENTO DO ENSINO TECNICO E PROFISSIONAL | 28,550,001 | 28,550,001 | 0 | 0 | 0 | 0 |
| DESENVOLVIMENTO DO SECTOR FARMACEUTICO | 120,000,000 | 120,000,000 | 0 | 0 | 0 | 0 |
| DESENVOLVIMENTO INSTITUCIONAL | 15,500,000 | 15,500,000 | 0 | 0 | 0 | 0 |
| EQUIPAMENTOS E MOBILIARIOS PARA REDE DE ATENCAO PRIMARIA DE SAUDE | | 0 | 0 | 0 | 0 | 0 |
| EQUIPAMENTOS E MOBILIARIOS PARA REDE HOSPITALAR | | 0 | 0 | 0 | 0 | 0 |
| FORMACAO E CAPACITACAO | 20,000,000 | 20,000,000 | 0 | 0 | 0 | 0 |
| FORMACAO PROFISSIONAL DIRECCIONADA PARA O EMPREGO E INCLUSAO SOCIAL | 895,935,784 | 69,086,667 | 0 | 0 | 826,849,117 | 0 |
| INFRA-ESTRUTURACAO DE REDE DE ATENCAO PRIMARIA DE SAUDE | 37,327,700 | 37,327,700 | 0 | 0 | 0 | 0 |
| INFRA-ESTRUTURACAO DE REDE HOSPITALAR | 20,000,000 | 20,000,000 | 0 | 0 | 0 | 0 |
| INFRAESTRUTURAS DO ENSINO SUPERIOR | 177,899,266 | 36,375,974 | 0 | 0 | 0 | 141,523,292 |
| MELHORIA DA QUALIDADE DO ENSINO BASICO | 45,200,000 | 45,200,000 | 0 | 0 | 0 | 0 |
| MELHORIA DA QUALIDADE DO ENSINO SECUNDARIO | 14,000,000 | 14,000,000 | 0 | 0 | 0 | 0 |
| MELHORIA DA QUALIDADE DO ENSINO SUPERIOR | 45,896,936 | 45,896,936 | 0 | 0 | 0 | 0 |
| MELHORIA DAS CONDICAOES DE VIDA DAS CRIANCAS E ADOLESCENTES | 71,217,233 | 71,217,233 | 0 | 0 | 0 | 0 |
| MELHORIA DO ACERVO BIBLIOTECARIO, PATRIMONIAL E ARQUIVISTICO | 13,104,158 | 13,104,158 | 0 | 0 | 0 | 0 |
| PARTICIPACAO E REPRESENTACAO DOS JOVENS | 75,259,147 | 52,295,477 | 0 | 0 | 22,963,670 | 0 |
| PRESTACAO DOS CUIDADOS DE SAUDE NA REDE DE ATENCAO PRIMARIA | 31,443,023 | 31,443,023 | 0 | 0 | 0 | 0 |
| PROMOCAO DA PRATICA DE DESPORTO | 17,000,000 | 17,000,000 | 0 | 0 | 0 | 0 |
| PROMOCAO DE SAUDE E INVESTIGACAO | 20,705,000 | 20,705,000 | 0 | 0 | 0 | 0 |
| PROMOCAO DO EMPREGO E FORMACAO PROFISSIONAL | 72,758,314 | 72,617,545 | 0 | 0 | 140,769 | 0 |
| PROMOCAO NACIONAL DAS ARTES | 24,966,151 | 24,966,151 | 0 | 0 | 0 | 0 |
| REFORCO DA EDUCACAO ESPECIAL | 1,000,000 | 1,000,000 | 0 | 0 | 0 | 0 |
| REFORCO DA EDUCACAO PRE-ESCOLAR | 9,071,677 | 9,071,677 | 0 | 0 | 0 | 0 |




Mapa X - Programa Plurianual de Investimento Público

| Programa/Sub-Programa | Total | Tesouro | OFN | FCP AAl | Donativo | Empréstimo |
|---|-----------------------|----------------------|----------|----------|----------------------|-----------------------|
| REFORCO DA LUTA CONTRA SIDA | 5,145,000 | 5,145,000 | 0 | 0 | 0 | 0 |
| REFORCO DA QUALIDADE DO SISTEMA EDUCATIVO E DESPORTIVO | 77,411,974 | 77,411,974 | 0 | 0 | 0 | 0 |
| SISTEMA INTEGRADO DE INFORMACAO PARA SAUDE | 30,000,000 | 30,000,000 | 0 | 0 | 0 | 0 |
| VALORIZACAO DO PATRIMONIO CULTURAL E TURISMO | 23,975,257 | 23,975,257 | 0 | 0 | 0 | 0 |
| INFRA - ESTRUTURACAO | 16,485,419,066 | 2,717,985,803 | 0 | 0 | 1,836,681,595 | 11,930,751,668 |
| CONSTRUCAO DE HABITACAO DE INTERESSE SOCIAL | 0 | 0 | 0 | 0 | 0 | 0 |
| DESENVOLVIMENTO DAS INFRAESTRUTURAS AEROPORTUARIAS | 65,938,470 | 32,858,970 | 0 | 0 | 33,079,500 | 0 |
| DESENVOLVIMENTO DAS INFRAESTRUTURAS PORTUARIAS | 6,595,683,167 | 637,358,374 | 0 | 0 | 0 | 5,958,324,793 |
| DESENVOLVIMENTO DAS INFRAESTRUTURAS RODOVIARIAS | 1,765,312,343 | 681,627,157 | 0 | 0 | 0 | 1,083,685,186 |
| DESENVOLVIMENTO DO SISTEMA DE TRANSPORTES E SEGURANCA | 185,681,617 | 16,500,000 | 0 | 0 | 0 | 169,181,617 |
| MARITIMA | | | | | | |
| INFRA-ESTRUTURAS DE PRODUCAO ARMazenamento e DISTRIBUICAO | 2,376,105,962 | 139,362,282 | 0 | 0 | 95,134,941 | 2,141,608,739 |
| DE ENERGIA | | | | | | |
| INFRAESTRUTURAS DE PRODUCAO, TRANSPORTE e DISTRIBUICAO DE | 88,240,840 | 13,869,937 | 0 | 0 | 0 | 74,370,903 |
| AGUA DESSALINIZADA | | | | | | |
| MELHORIA DA QUALIDADE DAS INFRAESTRUTURAS RODOVIARIAS | 540,203,922 | 540,203,922 | 0 | 0 | 0 | 0 |
| MELHORIA DA QUALIDADE DO SANEAMENTO BASICO | 9,100,000 | 9,100,000 | 0 | 0 | 0 | 0 |
| MELHORIA DE INFRA-ESTRUTURAS DE PRODUCAO ARMazenamento e | 16,778,132 | 16,778,132 | 0 | 0 | 0 | 0 |
| DISTRIBUICAO DE ENERGIA | | | | | | |
| MOBILIZACAO DE AGUA e REFORCO DA CAPACIDADE DE | 1,161,553,655 | 120,000,000 | 0 | 0 | 891,553,655 | 150,000,000 |
| ABASTECIMENTO PUBLICO | | | | | | |
| MOBILIZACAO DE AGUA e ORDENAMENTO DE BACIAS HIDROGRÁFICAS | 2,413,580,430 | 210,000,000 | 0 | 0 | 0 | 2,203,580,430 |
| PROMOCAO DO USO DE ENERGIA ALTERNATIVAS e EFICIENCIA | 807,710,025 | 35,796,526 | 0 | 0 | 771,913,499 | 0 |
| ENERGÉTICA | | | | | | |
| PROMOCAO e DESENVOLVIMENTO DO SANEAMENTO BASICO | 243,000,000 | 48,000,000 | 0 | 0 | 45,000,000 | 150,000,000 |
| PROMOCAO e REABILITACAO DA HABITACAO DE INTERESSE SOCIAL | 216,530,503 | 216,530,503 | 0 | 0 | 0 | 0 |



Mapa X - Programa Plurianual de Investimento Público


| Programa/Sub-Programa | Total | Tesouro | OFN | FCP AAl | Donativo | Empréstimo |
|--|----------------------|--------------------|----------|-------------------|--------------------|--------------------|
| REFORÇO DO SECTOR PRIVADO | 1,519,758,615 | 899,641,558 | 0 | 99,562,775 | 227,271,170 | 293,283,112 |
| ADMINISTRAÇÃO CIDADÃO E EMPRESA | 96,927,088 | 96,927,088 | 0 | 0 | 0 | 0 |
| AMBIENTE ECONOMICO FAVORAVEL A CRIAÇÃO DE EMPREGO | 51,500,000 | 36,500,000 | 0 | 0 | 15,000,000 | 0 |
| DESENVOLVIMENTO DA MICROECONOMIA ATRAVES DA CULTURA | 9,650,000 | 9,650,000 | 0 | 0 | 0 | 0 |
| GESTÃO DOS RECURSOS HALIEUTICOS PARA UMA PESCA SUSTENTAVEL | 270,203,501 | 28,200,000 | 0 | 0 | 76,164,941 | 165,838,560 |
| GESTÃO INTEGRADA DA PESCA ARTESANAL E INDUSTRIAL | 61,522,435 | 36,000,000 | 0 | 0 | 25,522,435 | 0 |
| GESTÃO INTEGRADA DA QUALIDADE E AGREGAÇÃO DE VALORES DOS PRODUTOS DA PESCA | 28,749,557 | 18,676,850 | 0 | 0 | 10,072,707 | 0 |
| IMPLEMENTAÇÃO E DINAMIZAÇÃO DO SISTEMA NACIONAL DE QUALIDADE | 14,000,000 | 14,000,000 | 0 | 0 | 0 | 0 |
| INSERÇÃO NA ECONOMIA MUNDIAL | 27,400,976 | 3,400,976 | 0 | 0 | 24,000,000 | 0 |
| INTEGRAÇÃO DA INDÚSTRIA NA POLÍTICA DO DESENVOLVIMENTO | 2,000,000 | 2,000,000 | 0 | 0 | 0 | 0 |
| INVESTIGAÇÃO AGRÍCOLA APLICADA E TRANSFERÊNCIA DE CONHECIMENTO E TECNOLOGIAS | 46,000,000 | 46,000,000 | 0 | 0 | 0 | 0 |
| MELHORIA DA QUALIDADE DOS PRODUTOS E SERVIÇOS DO TURISMO | 12,600,000 | 12,600,000 | 0 | 0 | 0 | 0 |
| MELHORIA DO AGRO-NEGÓCIO E DAS FILEIRAS AGRO-PECUÁRIAS | 470,562,775 | 371,000,000 | 0 | 99,562,775 | 0 | 0 |
| MELHORIA DO AMBIENTE DE NEGÓCIOS | 223,968,240 | 20,012,601 | 0 | 0 | 76,511,087 | 127,444,552 |
| MODERNIZAR PARA COMPETIR-PCM | 27,024,204 | 27,024,204 | 0 | 0 | 0 | 0 |
| PROMOÇÃO DA CAPACITAÇÃO DAS MPMEs E CONSTRUÇÃO DOS CLUSTERS ESTRATÉGICOS | 99,279,670 | 99,279,670 | 0 | 0 | 0 | 0 |
| PROMOÇÃO DO INVESTIMENTO DE CABO VERDE | 49,000,000 | 49,000,000 | 0 | 0 | 0 | 0 |
| RECURSOS TURÍSTICOS DE QUALIDADE EM CABO VERDE | 29,370,169 | 29,370,169 | 0 | 0 | 0 | 0 |



1 636000 001163

Mapa Xa - Orçamento Programa

| Programa/Sub-Programa | Total | Tesouro | OFN | FCP AAl | Donativo | Empréstimo |
|---|-----------------------|-----------------------|-------------------|--------------------|----------------------|-----------------------|
| Total | 60,430,454,927 | 43,694,299,393 | 13,008,210 | 102,782,775 | 3,525,837,456 | 13,094,527,093 |
| AFIRMAR A NACAO GLOBAL | 722,687,809 | 722,687,809 | 0 | 0 | 0 | 0 |
| FINALISTICO | 722,687,809 | 722,687,809 | 0 | 0 | 0 | 0 |
| MELHORIA DA POLITICA DE IMIGRACAO | 18,970,404 | 18,970,404 | 0 | 0 | 0 | 0 |
| MELHORIA DA QUALIDADE DE VIDA DOS EMIGRANTES | 79,602,707 | 79,602,707 | 0 | 0 | 0 | 0 |
| MELHORIA DE QUALIDADE DOS SERVIÇOS CONSULARES E TRATADOS | 14,952,272 | 14,952,272 | 0 | 0 | 0 | 0 |
| MELHORIA DE REDE DE REPRESENTACAO DIPLOMATICAS E CONSULARES | 609,162,426 | 609,162,426 | 0 | 0 | 0 | 0 |



1 636000 001163

Mapa Xa - Orçamento Programa


| Programa/Sub-Programa | Total | Tesouro | OFN | FCP AAl | Donativo | Empréstimo |
|--|-----------------------|-----------------------|-------------------|------------------|--------------------|--------------------|
| BOA GOVERNACAO | 28,218,383,575 | 27,420,297,099 | 13,008,210 | 3,220,000 | 477,459,119 | 304,399,147 |
| FINALISTICO | 15,964,752,239 | 15,913,460,751 | 8,008,210 | 3,220,000 | 40,063,278 | 0 |
| CONSOLICAO E REQUALIFICACAO AMBIENTAL | 587,805,553 | 587,805,553 | 0 | 0 | 0 | 0 |
| DESENVOLVIMENTO DA INVESTIGACAO AGRICOLA | 58,962,259 | 58,962,259 | 0 | 0 | 0 | 0 |
| DESENVOLVIMENTO DA INVESTIGACAO APLICADA À PESCÁ | 72,448,463 | 72,448,463 | 0 | 0 | 0 | 0 |
| DESENVOLVIMENTO DAS ACTIVIDADES DE GESTAO DAS FINANÇAS PUBLICAS | 6,028,956,701 | 6,028,956,701 | 0 | 0 | 0 | 0 |
| GARANTIA DO ACESSO A TODOS OS GRUPOS SOCIAIS E PROFISSIONAIS A PROTECCAO SOCIAL | 334,364,585 | 333,813,261 | 0 | 0 | 551,324 | 0 |
| GESTAO DO PROCESSO ELEITORAL | 33,591,150 | 33,591,150 | 0 | 0 | 0 | 0 |
| INVESTIGACAO CIENTIFICA E CRIMINAL | 227,357,554 | 227,357,554 | 0 | 0 | 0 | 0 |
| INVESTIGACAO E GESTAO DO PATRIMONIO CULTURAL | 63,820,855 | 63,820,855 | 0 | 0 | 0 | 0 |
| MELHORIA DA COMUNICACAO SOCIAL | 23,783,155 | 23,783,155 | 0 | 0 | 0 | 0 |
| MELHORIA DA DEFESA NACIONAL | 743,605,905 | 743,605,905 | 0 | 0 | 0 | 0 |
| MELHORIA DA DESCENTRALIZACAO E REFORÇO DA ADMINISTRACAO LOCAL | 37,497,000 | 24,000,000 | 0 | 0 | 13,497,000 | 0 |
| MELHORIA DA FUNCAO FISCALIZADORA E REGULADORA DO ESTADO | 54,404,602 | 54,404,602 | 0 | 0 | 0 | 0 |
| MELHORIA DA PROTECCAO E DEFESA DO CONSUMIDOR | 0 | 0 | 0 | 0 | 0 | 0 |
| MELHORIA DA QUALIDADE DOS RECURSOS HUMANOS | 267,936 | 267,936 | 0 | 0 | 0 | 0 |
| MELHORIA DA SEGURANCA DOS TRANSPORTES RODOVIARIOS | 13,500,000 | 13,500,000 | 0 | 0 | 0 | 0 |
| MELHORIA DA SEGURANCA INTERNA | 1,908,595,688 | 1,908,595,688 | 0 | 0 | 0 | 0 |
| MELHORIA DAS CONDICÖES DE TRABALHO E DAS RELACOES ENTRE OS PARCEIROS SOCIAIS | 28,422,564 | 28,422,564 | 0 | 0 | 0 | 0 |
| MELHORIA DO PATRULHAMENTO AEREO MARITIMO E URBANO | 48,642,788 | 48,642,788 | 0 | 0 | 0 | 0 |
| MELHORIA DO PLANEAMENTO E GESTAO DO TERRITORIO E DOS SOLOS | 64,500,000 | 64,500,000 | 0 | 0 | 0 | 0 |
| MELHORIA DO SISTEMA DE AQUISIÖES PUBLICAS | 31,388,257 | 31,388,257 | 0 | 0 | 0 | 0 |
| MELHORIA DO SISTEMA DE TRANSPORTES E SEGURANCA MARITIMA | 122,800,858 | 122,800,858 | 0 | 0 | 0 | 0 |
| MELHORIA DO SISTEMA ESTATISTICO NACIONAL | 172,979,634 | 172,979,634 | 0 | 0 | 0 | 0 |
| MELHORIA DO SISTEMA JUDICIAL | 197,040,290 | 197,040,290 | 0 | 0 | 0 | 0 |
| MELHORIA DO SISTEMA PRISIONAL E DE REINSERCAO SOCIAL DE ADULTOS E DE MENORES EM CONFLITO COM A LEI | 243,528,874 | 243,528,874 | 0 | 0 | 0 | 0 |
| MELHORIA DOS SERVICOS DA METEOROLOGIA E GEOFISICA | 170,955,144 | 170,955,144 | 0 | 0 | 0 | 0 |
| MELHORIA DOS SERVICOS DOS REGISTOS NOTARIADO E IDENTIFICACAO | 242,992,739 | 242,992,739 | 0 | 0 | 0 | 0 |
| PROMOCAO DA DEFESA DO INTERESSE COLECTIVO | 13,266,000 | 13,266,000 | 0 | 0 | 0 | 0 |
| PROMOCAO DA IGUALDADE E EQUIDADE DO GENERO | 12,113,938 | 12,113,938 | 0 | 0 | 0 | 0 |
| PROMOCAO DA JUSTICA CIVIL E CRIMINAL | 199,272,985 | 199,272,985 | 0 | 0 | 0 | 0 |



1 636000 001163

Mapa Xa - Orçamento Programa

| Programa/Sub-Programa | Total | Tesouro | OFN | FCP AAl | Donativo | Empréstimo |
|--|---------------|---------------|-----------|-----------|-------------|-------------|
| PROMOCAO DA LEGALIDADE DEMOCRATICA DO INTERESSE PUBLICO E DA ACCAO PENAL | 227,647,265 | 227,647,265 | 0 | 0 | 0 | 0 |
| PROMOCAO DO DIREITO A ALIMENTACAO E ACESSO AOS SERVICOS SOCIAIS | 9,000,000 | 9,000,000 | 0 | 0 | 0 | 0 |
| PROMOCAO JUSTICA SUPREMA | 51,981,311 | 51,981,311 | 0 | 0 | 0 | 0 |
| PROMOCAO DA EXCELENCIA E TRANSPARENCIA NA GESTAO DAS FINANÇAS PUBLICAS | 119,933,436 | 104,774,099 | 3,008,210 | 0 | 12,151,127 | 0 |
| PROTECCAO DOS DIREITOS DOS CIDADAOAS | 31,000,000 | 26,000,000 | 5,000,000 | 0 | 0 | 0 |
| RACIONALIZACAO DAS ESTRUTURAS | 8,000,000 | 8,000,000 | 0 | 0 | 0 | 0 |
| REFORCO DA PARTICIPACAO NA VIDA POLITICA | 56,086,226 | 56,086,226 | 0 | 0 | 0 | 0 |
| REFORCO DE COMPETENCIAS TECNICAS DO MFP | 711,895,787 | 694,811,960 | 0 | 3,220,000 | 13,863,827 | 0 |
| REINSERCAO SOCIAL DOS TOXICO-DEPENDENTES | 34,123,254 | 34,123,254 | 0 | 0 | 0 | 0 |
| SUSTENTABILIDADE E EQUILIBRIO MUNICIPAL | 2,978,219,483 | 2,978,219,483 | 0 | 0 | 0 | 0 |
| GESTAO E APOIO ADMINISTRATIVOS | 9,963,781,389 | 9,905,003,299 | 0 | 0 | 58,778,090 | 0 |
| ADMINISTRACAO E GESTAO DOS TRIBUNAIS E SECRETARIAS JUDICIAIS | 84,100,702 | 84,100,702 | 0 | 0 | 0 | 0 |
| ADMINISTRACAO FINANCEIRA ORCAMENTAL E PATRIMONIAL | 1,385,007,874 | 1,385,007,874 | 0 | 0 | 0 | 0 |
| ADMINISTRACAO FINANCEIRA ORCAMENTAL E PATRIMONIAL MDR | 52,987,493 | 52,987,493 | 0 | 0 | 0 | 0 |
| ADMINISTRACAO FINANCEIRA ORCAMENTAL E PATRIMONIAL MTIE | 32,736,167 | 32,736,167 | 0 | 0 | 0 | 0 |
| ADMINISTRACAO FINANCEIRA, ORCAMENTAL E PATRIMONIAL MCULTURA | 4,881,616 | 4,881,616 | 0 | 0 | 0 | 0 |
| GESTAO DA DVIDA PUBLICA | 3,662,827,484 | 3,662,827,484 | 0 | 0 | 0 | 0 |
| GESTAO E ADMINISTRACAO GERAL | 3,844,273,928 | 3,785,495,838 | 0 | 0 | 58,778,090 | 0 |
| PROGRAMA DA PRESIDENCIA DA REPUBLICA | 193,220,732 | 193,220,732 | 0 | 0 | 0 | 0 |
| PROGRAMA DE ACCAO PARLAMENTAR | 703,745,393 | 703,745,393 | 0 | 0 | 0 | 0 |
| INVESTIMENTO | 2,289,849,947 | 1,601,833,049 | 5,000,000 | 0 | 378,617,751 | 304,399,147 |
| ACESSO AOS POBRES DOS SERVICOS SOCIAIS DE BASE E AO RENDIMENTO | 131,320,125 | 57,154,298 | 0 | 0 | 0 | 74,165,827 |
| CONSTRUCAO E BENEFICIACAO DAS INFRAESTRUTURAS POLICIAIS | 80,000,000 | 80,000,000 | 0 | 0 | 0 | 0 |
| CONSTRUCAO E REABILITACAO DE INFRAESTRUTURAS DO ESTADO | 143,529,850 | 87,529,850 | 0 | 0 | 56,000,000 | 0 |
| CONSTRUCAO E REQUALIFICACAO DAS CADEIAS E INFRAESTRUTURAS JUDICIAIS | 233,000,000 | 228,000,000 | 5,000,000 | 0 | 0 | 0 |
| DESENVOLVIMENTO DO SISTEMA ESTATISTICO | 35,000,000 | 35,000,000 | 0 | 0 | 0 | 0 |
| DESENVOLVIMENTO DO SISTEMA PRISIONAL SEGURO E SUSTENTABILIDADE DAS CADEIAS | 14,000,000 | 14,000,000 | 0 | 0 | 0 | 0 |
| GOVERNACAO ELECTRONICA | 236,233,320 | 6,000,000 | 0 | 0 | 0 | 230,233,320 |
| MODERNIZACAO DA ADMINISTRACAO PUBLICA | 172,778,664 | 87,987,434 | 0 | 0 | 84,791,230 | 0 |
| MODERNIZACAO DAS SECRETARIAS JUDICIAIS | 61,000,000 | 61,000,000 | 0 | 0 | 0 | 0 |



1636000 001163

Mapa Xa - Orçamento Programa


| Programa/Sub-Programa | Total | Tesouro | OFN | FCP AAL | Donativo | Empréstimo |
|---|-------------|-------------|-----|---------|-------------|------------|
| PREVENCAO E COMBATE A DROGA | 12,500,000 | 12,500,000 | 0 | 0 | 0 | 0 |
| PROGRAMA MAIS QUALIDADE MAIS COMUNIDADE E MICRO | 750,000,000 | 750,000,000 | 0 | 0 | 0 | 0 |
| REALIZACOES | | | | | | |
| PROMOCAO DOS SERVICOS DE REGISTO E NOTARIADO E | 22,000,000 | 22,000,000 | 0 | 0 | 0 | 0 |
| IDENTIFICACAO | | | | | | |
| REFORCO DA IGUALDADE E EQUIDADE DE GENERO | 4,500,000 | 4,500,000 | 0 | 0 | 0 | 0 |
| REFORCO DA PROTECAO CIVIL | 0 | 0 | 0 | 0 | 0 | 0 |
| REFORCO DA PROTECCAO CONTRA INCENDIO | 10,003,200 | 10,003,200 | 0 | 0 | 0 | 0 |
| REFORCO DA QUALIDADE AMBIENTAL | 8,500,000 | 8,500,000 | 0 | 0 | 0 | 0 |
| REFORCO DA SEGURANCA DA INTERNA | 104,058,623 | 104,058,623 | 0 | 0 | 0 | 0 |
| REFORCO DA SEGURANCA DOS TRANSPORTES RODOVIARIOS | 12,000,000 | 12,000,000 | 0 | 0 | 0 | 0 |
| REQUALIFICAÇÃO DAS INFRAESTRUTURAS DA DEFESA NACIONAL | 18,599,644 | 18,599,644 | 0 | 0 | 0 | 0 |
| SISTEMA INTEGRADO DE RH | 3,000,000 | 3,000,000 | 0 | 0 | 0 | 0 |
| SISTEMA NACIONAL DO CADASTRO PREDIAL | 237,826,521 | 0 | 0 | 0 | 237,826,521 | 0 |



1 636000 001163

Mapa Xa - Orçamento Programa


| Programa/Sub-Programa | Total | Tesouro | OFN | FCP AAl | Donativo | Empréstimo |
|---|-----------------------|-----------------------|----------|----------|--------------------|--------------------|
| CAPITAL HUMANO | 13,131,701,524 | 11,581,182,786 | 0 | 0 | 984,425,572 | 566,093,166 |
| FINALISTICO | 11,136,555,169 | 11,053,978,714 | 0 | 0 | 82,576,455 | 0 |
| ACAO SOCIAL E ESCOLAR | 986,648,141 | 927,176,125 | 0 | 0 | 59,472,016 | 0 |
| DESENVOLVIMENTO DO ENSINO TECNICO E PROFISSIONAL | 374,459,867 | 374,459,867 | 0 | 0 | 0 | 0 |
| DESENVOLVIMENTO DO SECTOR FARMACEUTICO | 237,050,000 | 237,050,000 | 0 | 0 | 0 | 0 |
| DESENVOLVIMENTO INSTITUCIONAL | 15,500,000 | 15,500,000 | 0 | 0 | 0 | 0 |
| FORMACAO E CAPACITACAO | 777,546,431 | 777,546,431 | 0 | 0 | 0 | 0 |
| MELHORIA DA QUALIDADE DO ENSINO BASICO | 2,902,548,123 | 2,902,548,123 | 0 | 0 | 0 | 0 |
| MELHORIA DA QUALIDADE DO ENSINO SECUNDARIO | 2,642,687,257 | 2,642,687,257 | 0 | 0 | 0 | 0 |
| MELHORIA DA QUALIDADE DO ENSINO SUPERIOR | 69,502,836 | 69,502,836 | 0 | 0 | 0 | 0 |
| MELHORIA DAS CONDICoes DE VIDA DAS CRIANCAS E ADOLESCENTES | 107,363,327 | 107,363,327 | 0 | 0 | 0 | 0 |
| MELHORIA DO ACERVO BIBLIOTECARIO, PATRIMONIAL E ARQUIVISTICO | 78,595,049 | 78,595,049 | 0 | 0 | 0 | 0 |
| PARTICIPACAO E REPRESENTACAO DOS JOVENS | 108,374,108 | 85,410,438 | 0 | 0 | 22,963,670 | 0 |
| PRESTACAO DOS CUIDADOS DE SAUDE NA REDE DE ATENCAO PRIMARIA | 806,675,718 | 806,675,718 | 0 | 0 | 0 | 0 |
| PRESTACAO DOS CUIDADOS DE SAUDE NA REDE HOSPITALAR | 1,670,056,061 | 1,670,056,061 | 0 | 0 | 0 | 0 |
| PROMOCAO DA PRATICA DE DESPORTO | 129,330,014 | 129,330,014 | 0 | 0 | 0 | 0 |
| PROMOCAO DE SAUDE E INVESTIGACAO | 34,478,422 | 34,478,422 | 0 | 0 | 0 | 0 |
| PROMOCAO DO EMPREGO E FORMACAO PROFISSIONAL | 144,331,211 | 144,190,442 | 0 | 0 | 140,769 | 0 |
| PROMOCAO NACIONAL DAS ARTES | 36,191,927 | 36,191,927 | 0 | 0 | 0 | 0 |
| REFORCO DA EDUCACAO ESPECIAL | 1,000,000 | 1,000,000 | 0 | 0 | 0 | 0 |
| REFORCO DA EDUCACAO PRE-ESCOLAR | 9,071,677 | 9,071,677 | 0 | 0 | 0 | 0 |
| REFORCO DA LUTA CONTRA SIDA | 5,145,000 | 5,145,000 | 0 | 0 | 0 | 0 |
| INVESTIMENTO | 1,995,146,355 | 527,204,072 | 0 | 0 | 901,849,117 | 566,093,166 |
| CONSOLIDACAO DO ENSINO SUPERIOR | 25,480,000 | 25,480,000 | 0 | 0 | 0 | 0 |
| CONSTRUCAO E REABILITACAO DE INFRAESTRUTURAS DESPORTIVAS | 88,000,000 | 88,000,000 | 0 | 0 | 0 | 0 |
| DESENVOLVIMENTO DOS RECURSOS HUMANOS DE SAUDE | 20,385,000 | 20,385,000 | 0 | 0 | 0 | 0 |
| DESENVOLVIMENTO DAS INDUSTRIAS CRIATIVAS | 4,161,500 | 4,161,500 | 0 | 0 | 0 | 0 |
| DESENVOLVIMENTO DE INFRAESTRUTURAS DE ENSINO BASICO | 70,000,000 | 70,000,000 | 0 | 0 | 0 | 0 |
| DESENVOLVIMENTO DE INFRAESTRUTURAS DE ENSINO SECUNDARIO | 524,569,874 | 25,000,000 | 0 | 0 | 75,000,000 | 424,569,874 |
| FORMACAO PROFISSIONAL DIRECCIONADA PARA O EMPREGO E INCLUSAO SOCIAL | 895,935,784 | 69,086,667 | 0 | 0 | 826,849,117 | 0 |
| INFRA-ESTRUTURACAO DE REDE DE ATENCAO PRIMARIA DE SAUDE | 37,327,700 | 37,327,700 | 0 | 0 | 0 | 0 |
| INFRA-ESTRUTURACAO DE REDE HOSPITALAR | 20,000,000 | 20,000,000 | 0 | 0 | 0 | 0 |



1 636000 001163

Mapa Xa - Orçamento Programa

| Programa/Sub-Programa | Total | Tesouro | OFN | FCP AAl | Donativo | Empréstimo |
|--|-----------------------|----------------------|----------|----------|----------------------|-----------------------|
| INFRAESTRUTURAS DO ENSINO SUPERIOR | 177,899,266 | 36,375,974 | 0 | 0 | 0 | 141,523,292 |
| REFORÇO DA QUALIDADE DO SISTEMA EDUCATIVO E DESPORTIVO | 77,411,974 | 77,411,974 | 0 | 0 | 0 | 0 |
| SISTEMA INTEGRADO DE INFORMACAO PARA SAUDE | 30,000,000 | 30,000,000 | 0 | 0 | 0 | 0 |
| VALORIZACAO DO PATRIMONIO CULTURAL E TURISMO | 23,975,257 | 23,975,257 | 0 | 0 | 0 | 0 |
| INFRA - ESTRUTURACAO | 16,621,121,986 | 2,853,688,723 | 0 | 0 | 1,836,681,595 | 11,930,751,668 |
| FINALISTICO | 918,315,477 | 918,315,477 | 0 | 0 | 0 | 0 |
| MELHORIA DA QUALIDADE DAS INFRAESTRUTURAS RODOVIARIAS | 571,361,714 | 571,361,714 | 0 | 0 | 0 | 0 |
| MELHORIA DA QUALIDADE DO SANEAMENTO BASICO | 9,100,000 | 9,100,000 | 0 | 0 | 0 | 0 |
| MELHORIA DE GESTAO DOS RECURSOS HIDRICOS | 104,545,128 | 104,545,128 | 0 | 0 | 0 | 0 |
| MELHORIA DE INFRA-ESTRUTURAS DE PRODUCAO ARMAZENAMENTO E DISTRIBUICAO DE ENERGIA | 16,778,132 | 16,778,132 | 0 | 0 | 0 | 0 |
| PROMOCAO E REABILITACAO DA HABITACAO DE INTERESSE SOCIAL | 216,530,503 | 216,530,503 | 0 | 0 | 0 | 0 |
| INVESTIMENTO | 15,459,806,509 | 1,887,373,246 | 0 | 0 | 1,791,681,595 | 11,780,751,668 |
| DESENVOLVIMENTO DAS INFRAESTRUTURAS AEROPORTUARIAS | 65,938,470 | 32,858,970 | 0 | 0 | 33,079,500 | 0 |
| DESENVOLVIMENTO DAS INFRAESTRUTURAS PORTUARIAS | 6,595,683,167 | 637,358,374 | 0 | 0 | 0 | 5,958,324,793 |
| DESENVOLVIMENTO DAS INFRAESTRUTURAS RODOVIARIAS | 1,765,312,343 | 681,627,157 | 0 | 0 | 0 | 1,083,685,186 |
| DESENVOLVIMENTO DO SISTEMA DE TRANSPORTES E SEGURANCA MARITIMA | 185,681,617 | 16,500,000 | 0 | 0 | 0 | 169,181,617 |
| INFRA-ESTRUTURAS DE PRODUCAO ARMAZENAMENTO E DISTRIBUICAO DE ENERGIA | 2,376,105,962 | 139,362,282 | 0 | 0 | 95,134,941 | 2,141,608,739 |
| INFRAESTRUTURAS DE PRODUCAO, TRANSPORTE E DISTRIBUICAO DE AGUA DESSALINIZADA | 88,240,840 | 13,869,937 | 0 | 0 | 0 | 74,370,903 |
| MOBILIZACAO DE AGUA E REFORCO DA CAPACIDADE DE ABASTECIMENTO PUBLICO | 1,161,553,655 | 120,000,000 | 0 | 0 | 891,553,655 | 150,000,000 |
| MOBILIZACAO DE ÁGUA E ORDENAMENTO DE BACIAS HIDROGRÁFICAS | 2,413,580,430 | 210,000,000 | 0 | 0 | 0 | 2,203,580,430 |
| PROMOCAO DO USO DE ENERGIA ALTERNATIVAS E EFICIENCIA ENERGETICA | 807,710,025 | 35,796,526 | 0 | 0 | 771,913,499 | 0 |
| | 243,000,000 | 48,000,000 | 0 | 0 | 45,000,000 | 150,000,000 |
| PROMOCAO E DESENVOLVIMENTO DO SANEAMENTO BASICO | 243,000,000 | 48,000,000 | 0 | 0 | 45,000,000 | 150,000,000 |




1 636000 001163

Mapa Xa - Orçamento Programa

| Programa/Sub-Programa | Total | Tesouro | OFN | FCP AAL | Donativo | Empréstimo |
|--|----------------------|----------------------|----------|-------------------|--------------------|--------------------|
| REFORÇO DO SECTOR PRIVADO | 1,736,560,033 | 1,116,442,976 | 0 | 99,562,775 | 227,271,170 | 293,283,112 |
| FINALISTICO | 1,638,764,684 | 1,042,647,627 | 0 | 99,562,775 | 203,271,170 | 293,283,112 |
| ADMINISTRAÇÃO CIDADÃO E EMPRESA | 96,927,088 | 96,927,088 | 0 | 0 | 0 | 0 |
| AMBIENTE ECONOMICO FAVORAVEL A CRIAÇÃO DE EMPREGO | 51,500,000 | 36,500,000 | 0 | 0 | 15,000,000 | 0 |
| DESENVOLVIMENTO DA MICROECONOMIA ATRAVES DA CULTURA | 14,650,000 | 14,650,000 | 0 | 0 | 0 | 0 |
| GESTÃO DOS RECURSOS HALIEUTICOS PARA UMA PESCA SUSTENTAVEL | 270,203,501 | 28,200,000 | 0 | 0 | 76,164,941 | 165,838,560 |
| GESTÃO INTEGRADA DA PESCA ARTESANAL E INDUSTRIAL | 61,522,435 | 36,000,000 | 0 | 0 | 25,522,435 | 0 |
| GESTÃO INTEGRADA DA QUALIDADE E AGREGAÇÃO DE VALORES DOS PRODUTOS DA PESCA | 28,749,557 | 18,676,850 | 0 | 0 | 10,072,707 | 0 |
| INTEGRAÇÃO DA INDÚSTRIA NA POLÍTICA DO DESENVOLVIMENTO | 2,000,000 | 2,000,000 | 0 | 0 | 0 | 0 |
| INVESTIGAÇÃO AGRÍCOLA APLICADA E TRANSFERÊNCIA DE CONHECIMENTO E TECNOLOGIAS | 46,000,000 | 46,000,000 | 0 | 0 | 0 | 0 |
| MELHORIA DA QUALIDADE DOS PRODUTOS E SERVIÇOS DO TURISMO | 12,600,000 | 12,600,000 | 0 | 0 | 0 | 0 |
| MELHORIA DO AGRO-NEGÓCIO E DAS FILEIRAS AGRO-PECUÁRIAS | 470,562,775 | 371,000,000 | 0 | 99,562,775 | 0 | 0 |
| MELHORIA DO AMBIENTE DE NEGÓCIOS | 223,968,240 | 20,012,601 | 0 | 0 | 76,511,087 | 127,444,552 |
| MELHORIA E VALORIZAÇÃO DOS RECURSOS NATURAIS E DESENV. AGRO - SILVO - PASTORIL | 115,781,264 | 115,781,264 | 0 | 0 | 0 | 0 |
| PROMOÇÃO DA CAPACITAÇÃO DAS MPMEs E CONSTRUÇÃO DOS CLUSTERS ESTRATÉGICOS | 99,279,670 | 99,279,670 | 0 | 0 | 0 | 0 |
| PROMOÇÃO DO INVESTIMENTO DE CABO VERDE | 145,020,154 | 145,020,154 | 0 | 0 | 0 | 0 |
| GESTÃO E APOIO ADMINISTRATIVOS | 27,024,204 | 27,024,204 | 0 | 0 | 0 | 0 |
| MODERNIZAR PARA COMPETIR-PCM | 27,024,204 | 27,024,204 | 0 | 0 | 0 | 0 |
| INVESTIMENTO | 70,771,145 | 46,771,145 | 0 | 0 | 24,000,000 | 0 |
| IMPLEMENTAÇÃO E DINAMIZAÇÃO DO SISTEMA NACIONAL DE QUALIDADE | 14,000,000 | 14,000,000 | 0 | 0 | 0 | 0 |
| INSERÇÃO NA ECONOMIA MUNDIAL | 27,400,976 | 3,400,976 | 0 | 0 | 24,000,000 | 0 |
| RECURSOS TURÍSTICOS DE QUALIDADE EM CABO VERDE | 29,370,169 | 29,370,169 | 0 | 0 | 0 | 0 |

Map XI - Fundo de Financiamento dos Municípios

| | FMC | FSM | FFM 2013 (antes da primeira correção) | Compens. a Municip. com FFM infe 2012 | FFM após a primeira correção | Valor a dimin. no FFM dos munic. com cresc > média | FFM 2012 | % | FFM final 2013 | % | Taxa cresc |
|--------------------------|----------------------|--------------------|---|--|------------------------------------|---|----------------------|-------------|----------------------|-------------|---------------|
| Total | 2,195,467,872 | 731,822,625 | 2,927,290,499 | 84,630,942 | 2,927,290,498 | 84,630,924 | 2,874,368,535 | 100% | 2,927,290,498 | 100% | 12.6% |
| BOAVISTA - BOA VISTA | 95,239,947 | 0 | 95,239,947 | 0 | 87,482,803 | 7,757,144 | 82,705,993 | 3% | 87,482,803 | 3% | 6% |
| BRAVA - BRAVA | 42,730,607 | 14,056,134 | 56,786,742 | 0 | 54,836,144 | 1,950,579 | 53,634,977 | 2% | 54,836,144 | 2% | 2% |
| FOGO - MOSTEIRO | 55,025,709 | 36,972,985 | 91,998,694 | 0 | 80,845,624 | 11,153,070 | 73,977,620 | 3% | 80,845,624 | 3% | 9% |
| FOGO - SANTA CATARINA FO | 46,122,488 | 24,782,416 | 70,904,904 | 0 | 60,748,725 | 10,156,179 | 54,494,602 | 2% | 60,748,725 | 2% | 10% |
| FOGO - SÃO FILIPE | 107,027,875 | 57,944,541 | 164,972,416 | 0 | 162,054,834 | 2,917,582 | 160,258,202 | 6% | 162,054,834 | 6% | 2% |
| MAIO - MAIO | 61,990,101 | 0 | 61,990,101 | 0 | 61,990,101 | 0 | 61,228,012 | 2% | 61,990,101 | 2% | 1% |
| SAL - SAL | 109,989,808 | 0 | 109,989,808 | 0 | 96,372,487 | 13,617,321 | 87,987,011 | 3% | 96,372,487 | 3% | 10% |
| SANTIAGO - PRAIA | 407,422,972 | 0 | 407,422,972 | 0 | 388,026,063 | 19,396,910 | 376,081,544 | 13% | 388,026,063 | 13% | 7% |
| SANTIAGO - RIBEIRA GRAND | 58,239,900 | 26,590,405 | 84,830,305 | 0 | 82,612,003 | 2,218,302 | 81,245,984 | 3% | 82,612,003 | 3% | 1% |
| SANTIAGO - SANTA CATARIN | 168,555,592 | 139,009,459 | 307,565,051 | 0 | 303,717,967 | 3,847,084 | 301,348,952 | 11% | 303,717,967 | 10% | 1% |
| SANTIAGO - SANTA CRUZ | 109,582,688 | 107,723,530 | 217,306,218 | 4,337,465 | 221,643,683 | 0 | 221,643,683 | 8% | 221,643,683 | 8% | 0% |
| SANTIAGO - SÃO DOMINGOS | 72,168,942 | 36,197,193 | 108,366,135 | 0 | 106,781,067 | 1,585,068 | 105,804,991 | 4% | 106,781,067 | 4% | 1% |
| SANTIAGO - SÃO LOURENÇO | 45,170,482 | 22,219,737 | 67,390,219 | 14,013,691 | 81,403,910 | 0 | 81,403,910 | 3% | 81,403,910 | 3% | 0% |
| SANTIAGO - SÃO MIGUEL | 75,187,213 | 59,661,784 | 134,848,997 | 558,569 | 135,407,566 | 0 | 135,407,566 | 5% | 135,407,566 | 5% | 0% |
| SANTIAGO - SÃO SALVADOR | 48,578,222 | 0 | 48,578,223 | 40,211,318 | 88,789,541 | 0 | 88,789,541 | 3% | 88,789,541 | 3% | 0% |
| SANTIAGO - TARRAFAL | 84,179,344 | 59,587,725 | 143,767,069 | 8,981,831 | 152,748,899 | 0 | 152,748,899 | 5% | 152,748,899 | 5% | 0% |
| SANTO ANTÃO - PAUL | 44,508,023 | 28,409,155 | 72,917,178 | 684,222 | 73,601,400 | 0 | 73,601,400 | 3% | 73,601,400 | 3% | 0% |
| SANTO ANTÃO - PORTO NOV | 114,863,810 | 55,439,043 | 170,302,853 | 0 | 163,419,692 | 6,883,161 | 159,181,077 | 6% | 163,419,692 | 6% | 3% |
| SANTO ANTÃO - RIBEIRA GR | 88,055,964 | 63,228,518 | 151,284,482 | 0 | 151,284,482 | 0 | 151,239,909 | 5% | 151,284,482 | 5% | 0% |
| SÃO NICOLAU - RIBEIRA BR | 63,394,931 | 0 | 63,394,931 | 14,008,817 | 77,403,748 | 0 | 77,403,748 | 3% | 77,403,748 | 3% | 0% |
| SÃO NICOLAU - TARRAFAL S | 45,052,309 | 0 | 45,052,309 | 1,835,029 | 46,887,338 | 0 | 46,887,338 | 2% | 46,887,338 | 2% | 0% |
| SÃO VICENTE - SÃO VICENT | 252,380,945 | 0 | 252,380,945 | 0 | 249,232,421 | 3,148,524 | 247,293,576 | 9% | 249,232,421 | 9% | 1% |



1 636000 001163

Mapa XIV - Orçamento da Segurança Social

Administração Central

| | |
|---|---------------|
| Total de Despesas | 5,548,347,724 |
| Segurança Social para Agentes do Estado | 1,881,647,408 |
| Abono de Família | 30,075,916 |
| Contribuição para a Previdência Social | 1,760,018,162 |
| Encargos com a saúde | 70,019,320 |
| Encargos de Segurança Social Diversos | 1,366,579 |
| Seguros Acidente de trabalho e doenças | 20,166,831 |
| | 3,666,700,316 |
| Pensões de Regime não Contributivo | 1,309,813,261 |
| Pensões de Reserva | 76,887,055 |
| Pensões de Sobrevivência | 170,000,000 |
| Pensões de aposentação | 2,110,000,000 |
| Segurança Social para Agentes do Estad | |
| Taxa Social Única | |

Instituto Nacional de Previdência Social

| | |
|------------------------------------|---------------|
| Total de Receitas e Transferencias | 8,622,700,000 |
| | 8,622,700,000 |
| Receitas Correntes | 8,462,700,000 |
| Transferências Correntes | 160,000,000 |

| | |
|--|----------------|
| Total de Despesas e Transferencias | 12,065,448,000 |
| Despesas Correntes | 4,176,448,000 |
| Abono de Família e Prest. Complementar | 255,500,000 |
| Aquisição de Bens e Serviços Corrente | 263,770,000 |
| Despesas com o Pessoal | 382,618,000 |
| Doença e Maternidade | 1,868,000,000 |
| Outras Despesas | 22,000,000 |
| Prestações Diferidas | 1,384,560,000 |
| | 7,889,000,000 |
| Despesas Correntes | |

| | |
|-------|----------------|
| Saldo | -3,442,748,000 |
|-------|----------------|

Mapa XII - Finanças Locais - Impostos Locais

| | |
|--|---------------|
| Total de Receitas Tributadas Municipais | 1,550,104,289 |
| IMPOSTO DE CIRCULAÇÃO DE VEÍCULOS AUTOMÓVEIS | 440,180,242 |
| IMPOSTO ÚNICO SOBRE PATRIMÓNIO | 1,109,924,047 |

Mapa XIII - Finanças Locais - Transferencias dos Estado aos Municípios

| Designação | Importancia |
|---|---------------|
| Total | 2,978,219,484 |
| Fundo de Financiamento dos Municípios (FFM) | 2,927,290,499 |
| Gabinetes Técnico-Intermunicipais | 28,000,000 |
| Outras Transferências | 22,928,985 |




1636000 001163

Mapa XV - Despesas de Funcionamento Segundo as Classificações Económica e Organica

CHGOV - Gabinete Do Primeiro Ministro

| | GPM - Gabinete Do Primeiro Ministro | GPM - Gabinete De Ex Presidentes Da Republica |
|--|--|--|
| Total | 164,489,644 | 26,948,244 |
| 02-Despesas | 164,489,644 | 26,948,244 |
| 02.01-Despesas com pessoal | 49,081,612 | 11,274,204 |
| 02.01.01-Remunerações certas e pe | 49,064,812 | 11,247,804 |
| 02.01.01.01-Pessoal Dos Quadr | 25,821,000 | 2,499,840 |
| 02.01.01.03-Pessoal Contratad | 990,708 | 167,820 |
| 02.01.01.02.02-Subsídios Permane | 929,364 | 4,149,840 |
| 02.01.01.02.03-Despesas De Repre | 290,700 | |
| 02.01.01.02.05-Horas Extraordiná | 200,000 | |
| 02.01.01.02.07-Formação | 300,000 | |
| 02.01.01.02.09-Outros Suplemento | 20,533,040 | 4,430,304 |
| 02.01.02-Segurança Social | 16,800 | 26,400 |
| 02.01.02.01.03-Abono De Família | 16,800 | 26,400 |
| 02.02-Aquisição de bens e serviço | 75,872,032 | 11,927,400 |
| 02.02.01-Aquisição de bens | 5,322,000 | 3,929,000 |
| 02.02.01.00.05-Material De Escri | 2,700,000 | 114,000 |
| 02.02.01.01.02-Combustíveis E Lu | 2,620,000 | 815,000 |
| 02.02.01.09.09-Outros Bens | 2,000 | 3,000,000 |
| 02.02.02-Aquisição De Serviços | 70,550,032 | 7,998,400 |
| 02.02.02.00.01-Rendas E Aluguere | 3,000,000 | 2,400,000 |
| 02.02.02.00.02-Conservação E Rep | 1,000,000 | 180,000 |
| 02.02.02.00.03-Comunicações | 6,000,000 | 1,000,000 |
| 02.02.02.00.05-Água | 1,000,000 | 300,000 |
| 02.02.02.00.06-Energia Eléctric | 2,000,000 | 900,000 |
| 02.02.02.00.09-Deslocações E Est | 27,500,000 | 1,500,000 |
| 02.02.02.09.09-Outros Serviços | 30,050,032 | 1,718,400 |
| 02.06-Transferências | 38,536,000 | |
| 02.06.03-Administrações Públicas | 38,536,000 | |
| 02.06.03.01.09-Outras Transferên | 30,000,000 | |
| 02.06.03.02.09-Outras Transferên | 8,536,000 | |
| 02.07-Benefícios Sociais | | 3,446,640 |
| 02.07.01-Benefícios sociais | | 3,446,640 |
| 02.07.01.01.05-Pensões de ex-Pre | | 3,446,640 |
| 02.08-Outras Despesas | 1,000,000 | 300,000 |
| 02.08.01-Seguros | 1,000,000 | 300,000 |



1636000 001163

Mapa XV - Despesas de Funcionamento Segundo as Classificações Económica e Organica

CHGOV - Gabinete Do Primeiro Ministro

| | Total Serviços Simples | Total FSA | Total Geral |
|--|------------------------|-------------------|--------------------|
| Total | 191,437,888 | 96,020,154 | 287,458,042 |
| 02-Despesas | 191,437,888 | 96,020,154 | 287,458,042 |
| 02.01-Despesas com pessoal | 60,355,816 | 71,269,882 | 131,625,698 |
| 02.01.01-Remunerações certas e | 60,312,616 | 62,024,182 | 122,336,798 |
| 02.01.01.01-01-Pessoal Dos Quad | 28,320,840 | 200,000 | 28,520,840 |
| 02.01.01.01.02-Pessoal Do Quadr | 0 | 2,279,040 | 2,279,040 |
| 02.01.01.01.03-Pessoal Contrata | 1,158,528 | 51,753,492 | 52,912,020 |
| 02.01.01.01.04-Pessoal Em Regim | 0 | 2,519,268 | 2,519,268 |
| 02.01.01.02-02-Subsídios Perman | 5,079,204 | 717,600 | 5,796,804 |
| 02.01.01.02.03-Despesas De Repr | 290,700 | 0 | 290,700 |
| 02.01.01.02.05-Horas Extraordin | 200,000 | 354,480 | 554,480 |
| 02.01.01.02.07-Formação | 300,000 | 0 | 300,000 |
| 02.01.01.02.09-Outros Suplement | 24,963,344 | 741,204 | 25,704,548 |
| 02.01.01.03.02-Recrutamentos E | 0 | 3,459,098 | 3,459,098 |
| 02.01.02-Segurança Social | 43,200 | 9,245,700 | 9,288,900 |
| 02.01.02.01.01-Contribuições Pa | 0 | 9,136,896 | 9,136,896 |
| 02.01.02.01.03-Abono De Famíli | 43,200 | 0 | 43,200 |
| 02.01.02.01.04-Seguros De Acide | 0 | 108,804 | 108,804 |
| 02.02-Aquisição de bens e servi | 87,799,432 | 24,453,902 | 112,253,334 |
| 02.02.01-Aquisição de bens | 9,251,000 | 2,553,006 | 11,804,006 |
| 02.02.01.00.05-Material De Escr | 2,814,000 | 985,550 | 3,799,550 |
| 02.02.01.01.02-Combustíveis E L | 3,435,000 | 1,197,456 | 4,632,456 |
| 02.02.01.01.03-Material De Limp | 0 | 150,000 | 150,000 |
| 02.02.01.01.04-Material De Cons | 0 | 70,000 | 70,000 |
| 02.02.01.09.09-Outros Bens | 3,002,000 | 150,000 | 3,152,000 |
| 02.02.02-Aquisição De Serviços | 78,548,432 | 21,900,896 | 100,449,328 |
| 02.02.02.00.01-Rendas E Aluguer | 5,400,000 | 4,800,000 | 10,200,000 |
| 02.02.02.00.02-Conservação E Re | 1,180,000 | 750,000 | 1,930,000 |
| 02.02.02.00.03-Comunicações | 7,000,000 | 1,457,000 | 8,457,000 |
| 02.02.02.00.05-Água | 1,300,000 | 600,000 | 1,900,000 |
| 02.02.02.00.06-Energia Eléctric | 2,900,000 | 2,500,000 | 5,400,000 |
| 02.02.02.00.07-Publicidade E Pr | 0 | 300,000 | 300,000 |
| 02.02.02.00.08-Representação Do | 0 | 1,000,000 | 1,000,000 |

| | Total Serviços Simples | Total FSA | Total Geral |
|--|------------------------|----------------|-------------------|
| 02-Despesas | | | |
| 02.02.02.00.09-Deslocações E Es | 29,000,000 | 4,950,000 | 33,950,000 |
| 02.02.02.01.00-Vigilância E Seg | 0 | 3,343,896 | 3,343,896 |
| 02.02.02.01.02-Honorários | 0 | 200,000 | 200,000 |
| 02.02.02.01.03.01-Assistência T | 0 | 1,850,000 | 1,850,000 |
| 02.02.02.09.09-Outros Serviços | 31,768,432 | 150,000 | 31,918,432 |
| 02.06-Transferências | 38,536,000 | 0 | 38,536,000 |
| 02.06.03-Administrações Pública | 38,536,000 | 0 | 38,536,000 |
| 02.06.03.01.09-Outras Transferê | 30,000,000 | 0 | 30,000,000 |
| 02.06.03.02.09-Outras Transferê | 8,536,000 | 0 | 8,536,000 |
| 02.07-Benefícios Sociais | 3,446,640 | 0 | 3,446,640 |
| 02.07.01-Benefícios sociais | 3,446,640 | 0 | 3,446,640 |
| 02.07.01.01.05-Pensões de ex-Pr | 3,446,640 | 0 | 3,446,640 |
| 02.08-Outras Despesas | 1,300,000 | 296,370 | 1,596,370 |
| 02.08.01-Seguros | 1,300,000 | 296,370 | 1,596,370 |



1636000 001163

Mapa XV - Despesas de Funcionamento Segundo as Classificações Económica e Organica

CHGOV - Gabinete do Ministro da Reforma do Estado

| GMRE - Gabinete Do Ministro | GMRE - Funcionamento - Ucre | |
|--|-----------------------------|------------------|
| Total | 11,931,220 | 2,430,498 |
| 02-Despesas | 11,931,220 | 2,430,498 |
| 02.01-Despesas com pessoal | 7,531,220 | 768,288 |
| 02.01.01-Remunerações certas e pe | 7,519,220 | 768,288 |
| 02.01.01.01-Pessoal Dos Quad | 7,150,896 | |
| 02.01.01.02.05-Horas Extraordiná | 30,000 | |
| 02.01.01.02.07-Formação | 338,324 | |
| 02.01.01.02.09-Outros Suplemento | | 768,288 |
| 02.01.02-Segurança Social | 12,000 | |
| 02.01.02.01.03-Abono De Família | 12,000 | |
| 02.02-Aquisição de bens e serviço | 4,300,000 | 1,662,210 |
| 02.02.01-Aquisição de bens | 850,000 | 462,210 |
| 02.02.01.00.05-Material De Escri | 300,000 | 262,210 |
| 02.02.01.01.02-Combustíveis E Lu | 450,000 | |
| 02.02.01.01.04-Material De Conse | | 100,000 |
| 02.02.01.09.09-Outros Bens | 100,000 | 100,000 |
| 02.02.02-Aquisição De Serviços | 3,450,000 | 1,200,000 |
| 02.02.02.00.02-Conservação E Rep | 250,000 | |
| 02.02.02.00.03-Comunicações | 200,000 | 200,000 |
| 02.02.02.00.05-Água | 100,000 | |
| 02.02.02.00.06-Energia Eléctric | 200,000 | |
| 02.02.02.00.09-Deslocações E Est | 2,000,000 | 500,000 |
| 02.02.02.01.01-Limpeza Higiene | 200,000 | |
| 02.02.02.09.09-Outros Serviços | 500,000 | 500,000 |
| 02.08-Outras Despesas | 100,000 | |
| 02.08.01-Seguros | 100,000 | |

| | Total Serviços Simples | Total FSA | Total Geral |
|--|------------------------|-----------|-------------------|
| Total | 14,361,718 | 0 | 14,361,718 |
| 02-Despesas | 14,361,718 | 0 | 14,361,718 |
| 02.01-Despesas com pessoal | 8,299,508 | 0 | 8,299,508 |
| 02.01.01-Remunerações certas e | 8,287,508 | 0 | 8,287,508 |
| 02.01.01.01-Pessoal Dos Quad | 7,150,896 | 0 | 7,150,896 |
| 02.01.01.02.05-Horas Extraordin | 30,000 | 0 | 30,000 |
| 02.01.01.02.07-Formação | 338,324 | 0 | 338,324 |
| 02.01.01.02.09-Outros Suplement | 768,288 | 0 | 768,288 |
| 02.01.02-Segurança Social | 12,000 | 0 | 12,000 |
| 02.01.02.01.03-Abono De Famíli | 12,000 | 0 | 12,000 |
| 02.02-Aquisição de bens e servi | 5,962,210 | 0 | 5,962,210 |
| 02.02.01-Aquisição de bens | 1,312,210 | 0 | 1,312,210 |
| 02.02.01.00.05-Material De Escri | 562,210 | 0 | 562,210 |
| 02.02.01.01.02-Combustíveis E L | 450,000 | 0 | 450,000 |
| 02.02.01.01.04-Material De Cons | 100,000 | 0 | 100,000 |
| 02.02.01.09.09-Outros Bens | 200,000 | 0 | 200,000 |
| 02.02.02-Aquisição De Serviços | 4,650,000 | 0 | 4,650,000 |
| 02.02.02.00.02-Conservação E Re | 250,000 | 0 | 250,000 |
| 02.02.02.00.03-Comunicações | 400,000 | 0 | 400,000 |
| 02.02.02.00.05-Água | 100,000 | 0 | 100,000 |
| 02.02.02.00.06-Energia Eléctric | 200,000 | 0 | 200,000 |
| 02.02.02.00.09-Deslocações E Es | 2,500,000 | 0 | 2,500,000 |
| 02.02.02.01.01-Limpeza Higiene | 200,000 | 0 | 200,000 |
| 02.02.02.09.09-Outros Serviços | 1,000,000 | 0 | 1,000,000 |
| 02.08-Outras Despesas | 100,000 | 0 | 100,000 |
| 02.08.01-Seguros | 100,000 | 0 | 100,000 |




1636000 001163

Mapa XV - Despesas de Funcionamento Segundo as Classificações Económica e Organica


CHGOV - Ministro Adjunto do Primeiro Ministro

| MAPM - Gabinete Do Minisnitro Adjunto Pm | |
|---|------------|
| Total | 13,007,500 |
| 02-Despesas | 13,007,500 |
| 02.01-Despesas com pessoal | 3,007,500 |
| 02.01.01-Remunerações certas e pe | 3,007,500 |
| 02.01.01.01.01-Pessoal Dos Quad | 1,734,000 |
| 02.01.01.02.02-Subsídios Permane | 1,013,400 |
| 02.01.01.02.03-Despesas De Repr | 260,100 |
| 02.06-Transferências | 10,000,000 |
| 02.06.01-Para Governos Estrangeir | 10,000,000 |
| 02.06.01.01-Transferências Corre | 10,000,000 |

| | Total Serviços Simples | Total FSA | Total Geral |
|---------------------------------|------------------------|------------|-------------|
| Total | 13,007,500 | 12,113,938 | 25,121,438 |
| 02-Despesas | 13,007,500 | 12,113,938 | 25,121,438 |
| 02.01-Despesas com pessoal | 3,007,500 | 8,311,548 | 11,319,048 |
| 02.01.01-Remunerações certas e | 3,007,500 | 7,188,847 | 10,196,347 |
| 02.01.01.01.01-Pessoal Dos Quad | 1,734,000 | 0 | 1,734,000 |
| 02.01.01.01.02-Pessoal Do Quad | 0 | 6,713,496 | 6,713,496 |
| 02.01.01.02.01-Gratificações Pe | 0 | 240,000 | 240,000 |
| 02.01.01.02.02-Subsídios Perman | 1,013,400 | 115,243 | 1,128,643 |
| 02.01.01.02.03-Despesas De Repr | 260,100 | 0 | 260,100 |
| 02.01.01.02.05-Horas Extraordin | 0 | 120,108 | 120,108 |
| 02.01.02-Segurança Social | 0 | 1,122,701 | 1,122,701 |
| 02.01.02.01.01-Contribuições Pa | 0 | 1,094,101 | 1,094,101 |
| 02.01.02.01.04-Seguros De Acide | 0 | 28,600 | 28,600 |
| 02.02-Aquisição de bens e servi | 0 | 3,802,390 | 3,802,390 |
| 02.02.01-Aquisição de bens | 0 | 805,000 | 805,000 |
| 02.02.01.00.05-Material De Escr | 0 | 200,000 | 200,000 |
| 02.02.01.01.02-Combustíveis E L | 0 | 450,000 | 450,000 |
| 02.02.01.01.03-Material De Limp | 0 | 80,000 | 80,000 |
| 02.02.01.09.09-Outros Bens | 0 | 75,000 | 75,000 |
| 02.02.02-Aquisição De Serviços | 0 | 2,997,390 | 2,997,390 |
| 02.02.02.00.02-Conservação E Re | 0 | 100,000 | 100,000 |
| 02.02.02.00.03-Comunicações | 0 | 561,784 | 561,784 |
| 02.02.02.00.05-Água | 0 | 160,000 | 160,000 |
| 02.02.02.00.06-Energia Eléctric | 0 | 500,000 | 500,000 |
| 02.02.02.00.07-Publicidade E Pr | 0 | 165,606 | 165,606 |
| 02.02.02.00.09-Deslocações E Es | 0 | 250,000 | 250,000 |
| 02.02.02.01.00-Vigilância E Seg | 0 | 1,020,000 | 1,020,000 |
| 02.02.02.01.03.01-Assistência T | 0 | 80,000 | 80,000 |
| 02.02.02.09.09-Outros Serviços | 0 | 160,000 | 160,000 |
| 02.06-Transferências | 10,000,000 | 0 | 10,000,000 |
| 02.06.01-Para Governos Estrange | 10,000,000 | 0 | 10,000,000 |
| 02.06.01.01-Transferências Corr | 10,000,000 | 0 | 10,000,000 |



| MPCMAP - Gabinete Do MPCMAP | | MPCMAP - Secretaria Geral Do Governo | MPCMAP - Centro Jurídico Da Chefia Do Governo | MPCMAP - Biblioteca Do Governo | MPCMAP - Direção Geral Da Administração Da Chefia Do Governo | |
|-----------------------------------|--|--------------------------------------|---|--------------------------------|--|------------|
| Total | | 23,617,836 | 20,792,868 | 10,293,894 | 1,899,408 | 43,842,811 |
| 02-Despesas | | 23,617,836 | 20,792,868 | 10,293,894 | 1,899,408 | 43,842,811 |
| 02.01-Despesas com pessoal | | 18,367,836 | 5,892,868 | 9,373,894 | 1,309,408 | 17,246,811 |
| 02.01.01-Remunerações certas e pe | | 18,348,636 | 5,885,668 | 9,373,894 | 1,309,408 | 17,136,411 |
| 02.01.01.01-Pessoal Dos Quadr | | 4,786,428 | | | | |
| 02.01.01.01.02-Pessoal Do Quadr | | | 4,404,960 | 5,309,808 | 1,209,408 | 9,083,364 |
| 02.01.01.01.03-Pessoal Contratad | | 990,696 | 990,708 | | | 1,904,568 |
| 02.01.01.02.02-Subsídios Permane | | 1,013,400 | 240,000 | | | |
| 02.01.01.02.03-Despesas De Repre | | 260,100 | | | | |
| 02.01.01.02.04-Gratificações Eve | | 2,736,000 | | | | |
| 02.01.01.02.05-Horas Extraordiná | | 120,000 | 50,000 | | | 250,000 |
| 02.01.01.02.07-Formação | | 100,000 | 200,000 | 100,000 | 100,000 | |
| 02.01.01.02.09-Outros Suplemento | | 8,342,012 | | 2,885,406 | | 2,201,830 |
| 02.01.01.03.02-Recrutamentos E N | | | | | | 1,960,412 |
| 02.01.01.03.04-Reclassificações | | | | | | 411,361 |
| 02.01.01.03.05-Reingressos | | | | 1,078,680 | | 1,324,876 |
| 02.01.02-Segurança Social | | 19,200 | 7,200 | | | 110,400 |
| 02.01.02.01.03-Abono De Família | | 19,200 | | | | 110,400 |
| 02.02-Aquisição de bens e serviço | | 4,500,000 | 13,400,000 | 920,000 | 590,000 | 26,596,000 |
| 02.02.01-Aquisição de bens | | 1,000,000 | 1,000,000 | 240,000 | 190,000 | 2,500,000 |
| 02.02.01.00.05-Material De Escri | | 500,000 | 800,000 | 150,000 | 100,000 | 800,000 |
| 02.02.01.01.02-Combustíveis E Lu | | 400,000 | 200,000 | 90,000 | 90,000 | 1,700,000 |
| 02.02.01.09.09-Outros Bens | | 100,000 | | | | |
| 02.02.02-Aquisição De Serviços | | 3,500,000 | 12,400,000 | 680,000 | 400,000 | 24,096,000 |
| 02.02.02.00.02-Conservação E Rep | | 200,000 | | | | 1,000,000 |
| 02.02.02.00.03-Comunicações | | 300,000 | 3,000,000 | | | 3,000,000 |
| 02.02.02.00.05-Água | | | | | | |
| 02.02.02.00.06-Energia Eléctric | | | | | | |
| 02.02.02.00.08-Representação Dos | | | 8,000,000 | | 100,000 | 50,000 |
| 02.02.02.00.09-Deslocações E Est | | 2,000,000 | 400,000 | 180,000 | | 5,106,000 |
| 02.02.02.01.00-Vigilância E Segu | | | | | | 3,588,000 |
| 02.02.02.01.01-Limpeza Higiene | | | | | | 6,852,000 |
| 02.02.02.09.09-Outros Serviços | | 1,000,000 | 1,000,000 | 500,000 | 300,000 | |
| 02.06-Transferências | | 750,000 | | | | |
| 02.06.01-Para Governos Estrangeir | | 750,000 | | | | |
| 02.06.01.01-Transferências Corre | | 750,000 | | | | |
| 02.08-Outras Despesas | | | | | | |
| 02.08.01-Seguros | | | 1,500,000 | | | |
| | | | 1,500,000 | | | |



1636000 001163

Mapa XV - Despesas de Funcionamento Segundo as Classificações Económica e Organica

CHGOV - Ministro Da Presidencia Conselho Ministro

| | Total Serviços Simples | Total FSA | Total Geral |
|--|------------------------|-----------|--------------------|
| Total | 100,446,817 | 0 | 100,446,817 |
| 02-Despesas | 100,446,817 | 0 | 100,446,817 |
| 02.01-Despesas com pessoal | 52,190,817 | 0 | 52,190,817 |
| 02.01.01-Remunerações certas e | 52,054,017 | 0 | 52,054,017 |
| 02.01.01.01-Pessoal Dos Quad | 4,786,428 | 0 | 4,786,428 |
| 02.01.01.01.02-Pessoal Do Quadr | 20,007,540 | 0 | 20,007,540 |
| 02.01.01.01.03-Pessoal Contrata | 3,885,972 | 0 | 3,885,972 |
| 02.01.01.02.02-Subsídios Perman | 1,253,400 | 0 | 1,253,400 |
| 02.01.01.02.03-Despesas De Repr | 260,100 | 0 | 260,100 |
| 02.01.01.02.04-Gratificações Ev | 2,736,000 | 0 | 2,736,000 |
| 02.01.01.02.05-Horas Extraordin | 420,000 | 0 | 420,000 |
| 02.01.01.02.07-Formação | 500,000 | 0 | 500,000 |
| 02.01.01.02.09-Outros Suplement | 13,429,248 | 0 | 13,429,248 |
| 02.01.01.03.02-Recrutamentos E | 1,960,412 | 0 | 1,960,412 |
| 02.01.01.03.04-Reclassificações | 411,361 | 0 | 411,361 |
| 02.01.01.03.05-Reingressos | 2,403,556 | 0 | 2,403,556 |
| 02.01.02-Segurança Social | 136,800 | 0 | 136,800 |
| 02.01.02.01.03-Abono De Famíli | 136,800 | 0 | 136,800 |
| 02.02-Aquisição de bens e servi | 46,006,000 | 0 | 46,006,000 |
| 02.02.01-Aquisição de bens | 4,930,000 | 0 | 4,930,000 |
| 02.02.01.00.05-Material De Escr | 2,350,000 | 0 | 2,350,000 |
| 02.02.01.01.02-Combustíveis E L | 2,480,000 | 0 | 2,480,000 |
| 02.02.01.09.09-Outros Bens | 100,000 | 0 | 100,000 |
| 02.02.02-Aquisição De Serviços | 41,076,000 | 0 | 41,076,000 |
| 02.02.02.00.02-Conservação E Re | 1,200,000 | 0 | 1,200,000 |
| 02.02.02.00.03-Comunicações | 6,300,000 | 0 | 6,300,000 |
| 02.02.02.00.05-Água | 1,500,000 | 0 | 1,500,000 |
| 02.02.02.00.06-Energia Eléctric | 3,000,000 | 0 | 3,000,000 |
| 02.02.02.00.08-Representação Do | 8,000,000 | 0 | 8,000,000 |
| 02.02.02.00.09-Deslocações E Es | 2,730,000 | 0 | 2,730,000 |
| 02.02.02.01.00-Vigilância E Seg | 5,106,000 | 0 | 5,106,000 |
| 02.02.02.01.01-Limpeza Higiene | 3,588,000 | 0 | 3,588,000 |
| 02.02.02.09.09-Outros Serviços | 9,652,000 | 0 | 9,652,000 |
| 02-Despesas | | | |
| 02.06-Transferências | 750,000 | 0 | 750,000 |
| 02.06.01-Para Governos Estrange | 750,000 | 0 | 750,000 |
| 02.06.01.01-Transferências Corr | 750,000 | 0 | 750,000 |
| 02.08-Outras Despesas | 1,500,000 | 0 | 1,500,000 |
| 02.08.01-Seguros | 1,500,000 | 0 | 1,500,000 |



1636000 001163

Mapa XV - Despesas de Funcionamento Segundo as Classificações Económica e Organica

CHGOV - Ministro Dos Assuntos Parlamentares

| MAParl - Gabinete Do MAParl | MAJD - Direcção Geral De Comunicação Social | |
|-----------------------------------|---|-----------|
| Total | 28,158,396 | 5,280,700 |
| 02-Despesas | 28,158,396 | 5,280,700 |
| 02.01-Despesas com pessoal | 10,158,396 | 3,089,700 |
| 02.01.01-Remunerações certas e pe | 10,158,396 | 3,084,900 |
| 02.01.01.01.01-Pessoal Dos Quad | 7,591,932 | |
| 02.01.01.01.02-Pessoal Do Quad | | 1,382,208 |
| 02.01.01.02.02-Subsídios Permane | 1,013,400 | |
| 02.01.01.02.03-Despesas De Repre | 260,100 | |
| 02.01.01.02.09-Outros Suplemento | 1,292,964 | 768,264 |
| 02.01.01.03.05-Reingressos | | 934,428 |
| 02.01.02-Segurança Social | 4,800 | |
| 02.01.02.01.03-Abono De Família | 4,800 | |
| 02.02-Aquisição de bens e serviço | 3,900,000 | 2,091,000 |
| 02.02.01-Aquisição de bens | 400,000 | 620,000 |
| 02.02.01.00.05-Material De Escri | 100,000 | 270,000 |
| 02.02.01.01.02-Combustíveis E Lu | 200,000 | 250,000 |
| 02.02.01.09.09-Outros Bens | 100,000 | 100,000 |
| 02.02.02-Aquisição De Serviços | 3,500,000 | 1,471,000 |
| 02.02.02.00.02-Conservação E Rep | 200,000 | 100,000 |
| 02.02.02.00.03-Comunicações | 300,000 | 145,000 |
| 02.02.02.00.05-Água | 50,000 | 200,000 |
| 02.02.02.00.06-Energia Eléctric | 50,000 | 400,000 |
| 02.02.02.00.08-Representação Dos | 100,000 | |
| 02.02.02.00.09-Deslocações E Est | 2,200,000 | 185,000 |
| 02.02.02.01.01-Limpeza Higiene | 100,000 | |
| 02.02.02.09.09-Outros Serviços | 500,000 | 441,000 |
| 02.06-Transferências | 14,000,000 | |
| 02.06.01-Para Governos Estrangeir | 14,000,000 | |
| 02.06.01.01-Transferências Corre | 13,000,000 | |
| 02.06.01.09.01-Outros Transferên | 1,000,000 | |
| 02.08-Outras Despesas | 100,000 | 100,000 |
| 02.08.01-Seguros | 100,000 | 100,000 |

| Total Serviços Simples | Total FSA | Total Geral |
|------------------------|-----------|-------------|
| 33,439,096 | 0 | 33,439,096 |
| 33,439,096 | 0 | 33,439,096 |
| 13,248,096 | 0 | 13,248,096 |
| 13,243,296 | 0 | 13,243,296 |
| 7,591,932 | 0 | 7,591,932 |
| 1,382,208 | 0 | 1,382,208 |
| 1,013,400 | 0 | 1,013,400 |
| 260,100 | 0 | 260,100 |
| 2,061,228 | 0 | 2,061,228 |
| 934,428 | 0 | 934,428 |
| 4,800 | 0 | 4,800 |
| 4,800 | 0 | 4,800 |
| 5,991,000 | 0 | 5,991,000 |
| 1,020,000 | 0 | 1,020,000 |
| 370,000 | 0 | 370,000 |
| 450,000 | 0 | 450,000 |
| 200,000 | 0 | 200,000 |
| 4,971,000 | 0 | 4,971,000 |
| 300,000 | 0 | 300,000 |
| 445,000 | 0 | 445,000 |
| 250,000 | 0 | 250,000 |
| 450,000 | 0 | 450,000 |
| 100,000 | 0 | 100,000 |
| 2,385,000 | 0 | 2,385,000 |
| 100,000 | 0 | 100,000 |
| 941,000 | 0 | 941,000 |
| 14,000,000 | 0 | 14,000,000 |
| 14,000,000 | 0 | 14,000,000 |
| 13,000,000 | 0 | 13,000,000 |
| 1,000,000 | 0 | 1,000,000 |
| 200,000 | 0 | 200,000 |
| 200,000 | 0 | 200,000 |

Mapa XV - Despesas de Funcionamento Segundo as Classificações Económica e Organica

CHGOV - Secretaria de Estado de Administração Publica

| | SEAP - Gabinete de Secretario de Estado da Administração Publica | SEAP - Direcção Geral De Administração Pública | SEAP - Direcção Geral De Estudos E Reforma Administrativa |
|--|--|---|---|
| Total | 13,995,280 | 17,083,188 | 5,059,414 |
| 02-Despesas | 13,995,280 | 17,083,188 | 5,059,414 |
| 02.01-Despesas com pessoal | 9,316,176 | 13,033,188 | 3,759,414 |
| 02.01.01-Remunerações certas e pe | 9,301,776 | 13,030,788 | 3,752,214 |
| 02.01.01.01.01-Pessoal Dos Quadr | 6,760,812 | 8,105,916 | |
| 02.01.01.01.02-Pessoal Do Quadr | | 577,440 | |
| 02.01.01.01.03-Pessoal Contratad | | 87,674 | |
| 02.01.01.02.01-Gratificações Per | | | |
| 02.01.01.02.02-Subsídios Permane | 1,003,200 | 100,000 | |
| 02.01.01.02.03-Despesas De Repre | 244,800 | 2,454,864 | 1,165,308 |
| 02.01.01.02.05-Horas Extraordiná | | 1,704,894 | 2,586,906 |
| 02.01.01.02.09-Outros Suplemento | 1,292,964 | | |
| 02.01.01.03.05-Reingressos | 14,400 | 2,400 | 7,200 |
| 02.01.02-Segurança Social | 14,400 | 2,400 | 7,200 |
| 02.01.02.01.03-Abono De Família | 14,400 | 2,400 | 7,200 |
| 02.02-Aquisição de bens e serviço | 4,429,104 | 3,910,000 | 1,300,000 |
| 02.02.01-Aquisição de bens | 1,150,000 | 1,670,000 | 350,000 |
| 02.02.01.00.05-Material De Escri | 400,000 | 650,000 | 150,000 |
| 02.02.01.01.02-Combustíveis E Lu | 400,000 | 550,000 | 200,000 |
| 02.02.01.01.03-Material De Limpe | 100,000 | 370,000 | |
| 02.02.01.09.09-Outros Bens | 250,000 | 100,000 | |
| 02.02.02-Aquisição De Serviços | 3,279,104 | 2,240,000 | 950,000 |
| 02.02.02.00.02-Conservação E Rep | 250,000 | 150,000 | |
| 02.02.02.00.03-Comunicações | 400,000 | 500,000 | 350,000 |
| 02.02.02.00.05-Água | | 150,000 | 100,000 |
| 02.02.02.00.06-Energia Eléctric | | 600,000 | 350,000 |
| 02.02.02.00.09-Deslocações E Est | 1,500,000 | 700,000 | |
| 02.02.02.01.03.01-Assistência Té | 629,104 | | |
| 02.02.02.09.09-Outros Serviços | 500,000 | 140,000 | 150,000 |
| 02.08-Outras Despesas | 250,000 | 140,000 | |
| 02.08.01-Seguros | 250,000 | 140,000 | |

Mapa XV - Despesas de Funcionamento Segundo as Classificações Económica e Organica


CHGOV - Secretaria de Estado de Administração Publica

| | Total Serviços Simples | Total FSA | Total Geral |
|--|------------------------|-----------|-------------------|
| Total | 36,137,882 | 0 | 36,137,882 |
| 02-Despesas | 36,137,882 | 0 | 36,137,882 |
| 02.01-Despesas com pessoal | 26,108,778 | 0 | 26,108,778 |
| 02.01.01-Remunerações certas e | 26,084,778 | 0 | 26,084,778 |
| 02.01.01.01-Pessoal Dos Quad | 6,760,812 | 0 | 6,760,812 |
| 02.01.01.01.02-Pessoal Do Quad | 8,105,916 | 0 | 8,105,916 |
| 02.01.01.01.03-Pessoal Contrata | 577,440 | 0 | 577,440 |
| 02.01.01.02.01-Gratificações Pe | 87,674 | 0 | 87,674 |
| 02.01.01.02.02-Subsídios Perman | 1,003,200 | 0 | 1,003,200 |
| 02.01.01.02.03-Despesas De Repr | 244,800 | 0 | 244,800 |
| 02.01.01.02.05-Horas Extraordin | 100,000 | 0 | 100,000 |
| 02.01.01.02.09-Outros Suplement | 4,913,136 | 0 | 4,913,136 |
| 02.01.01.03.05-Reingressos | 4,291,800 | 0 | 4,291,800 |
| 02.01.02-Segurança Social | 24,000 | 0 | 24,000 |
| 02.01.02.01.03-Abono De Famíli | 24,000 | 0 | 24,000 |
| 02.02-Aquisição de bens e servi | 9,639,104 | 0 | 9,639,104 |
| 02.02.01-Aquisição de bens | 3,170,000 | 0 | 3,170,000 |
| 02.02.01.00.05-Material De Escr | 1,200,000 | 0 | 1,200,000 |
| 02.02.01.01.02-Combustíveis E L | 1,150,000 | 0 | 1,150,000 |
| 02.02.01.01.03-Material De Limp | 470,000 | 0 | 470,000 |
| 02.02.01.09.09-Outros Bens | 350,000 | 0 | 350,000 |
| 02.02.02-Aquisição De Serviços | 6,469,104 | 0 | 6,469,104 |
| 02.02.02.00.02-Conservação E Re | 400,000 | 0 | 400,000 |
| 02.02.02.00.03-Comunicações | 1,250,000 | 0 | 1,250,000 |
| 02.02.02.00.05-Água | 250,000 | 0 | 250,000 |
| 02.02.02.00.06-Energia Eléctric | 950,000 | 0 | 950,000 |
| 02.02.02.00.09-Deslocações E Es | 2,200,000 | 0 | 2,200,000 |
| 02.02.02.01.03.01-Assistência T | 629,104 | 0 | 629,104 |
| 02.02.02.09.09-Outros Serviços | 790,000 | 0 | 790,000 |
| 02.08-Outras Despesas | 390,000 | 0 | 390,000 |
| 02.08.01-Seguros | 390,000 | 0 | 390,000 |

Mapa XV - Despesas de Funcionamento Segundo as Classificações Económica e Organica

GOV - Ministério Da Saúde

| | MS - Gabinete Do Ministro | MS - Direcção Geral de Planeamento, Orçamento e Gestão | MS - Direcção Geral De Farmacia | MS - Direcção Geral De Saúde | Ms - Inspeção Geral Da Saúde |
|--|---------------------------|--|---------------------------------|------------------------------|------------------------------|
| Total | 11,120,000 | 2,071,106,630 | 136,035,908 | 22,891,308 | 3,352,416 |
| 02-Despesas | 11,120,000 | 2,071,106,630 | 136,035,908 | 22,891,308 | 3,352,416 |
| 02.01-Despesas com pessoal | 8,620,000 | 1,806,755,811 | 18,985,908 | 22,891,308 | 3,352,416 |
| 02.01.01-Remunerações certas e pe | 8,166,495 | 1,775,043,787 | 18,873,108 | 22,864,908 | 3,350,016 |
| 02.01.01.01.01-Pessoal Dos Quadr | 5,128,812 | 893,675,940 | 13,380,240 | 13,329,228 | |
| 02.01.01.01.02-Pessoal Do Quadr | | 38,991,000 | 401,520 | | |
| 02.01.01.01.03-Pessoal Contratad | 493,488 | 28,488,115 | 841,796 | 4,654,024 | |
| 02.01.01.02.01-Gratificações Per | | 29,495,478 | | 2,512,836 | 1,256,028 |
| 02.01.01.02.02-Subsídios Permane | | 300,000 | | | |
| 02.01.01.02.03-Despesas De Repre | | 450,941,938 | 1,409,484 | 854,000 | |
| 02.01.01.02.04-Gratificações Eve | 75,324 | 8,606,738 | | | |
| 02.01.01.02.05-Horas Extraordiná | | 74,851,248 | | | |
| 02.01.01.02.06-Alimentação E Alo | | 1,829,120 | | | |
| 02.01.01.02.07-Formação | | 325,060 | | | |
| 02.01.01.02.08-Subsídio De Insta | | 184,177,243 | 2,840,068 | 1,514,820 | 2,093,988 |
| 02.01.01.02.09-Outros Suplemento | 2,468,871 | 27,552,266 | | | |
| 02.01.01.03.02-Recrutamentos E N | | 12,653,811 | | | |
| 02.01.01.03.03-Progressões | | 3,797,142 | | | |
| 02.01.01.03.05-Reingressos | | 19,358,688 | | | |
| 02.01.01.03.06-Promoções | | 31,712,024 | 112,800 | 26,400 | 2,400 |
| 02.01.02-Segurança Social | 453,505 | | | | |
| 02.01.02.01.01-Contribuições Par | 410,305 | 23,470,086 | | | |
| 02.01.02.01.02-Encargos Com A Sa | | 5,000,000 | | | |
| 02.01.02.01.03-Abono De Família | 43,200 | 3,069,418 | 112,800 | 26,400 | 2,400 |
| 02.01.02.01.04-Seguros De Aciden | | 172,520 | | | |
| 02.02-Aquisição de bens e serviço | | 245,408,319 | 117,050,000 | | |
| 02.02.01-Aquisição de bens | | 112,085,672 | 117,050,000 | | |
| 02.02.01.00.02-Medicamentos | | 7,250,676 | | | |
| 02.02.01.00.03-Produtos Alimenta | | 11,959,964 | | | |
| 02.02.01.00.04-Roupa Vestuário | | 4,950,872 | | | |
| 02.02.01.00.05-Material De Escri | | 11,333,916 | | | |
| 02.02.01.01.02-Combustíveis E Lu | | 21,154,267 | | | |
| 02.02.01.01.03-Material De Limpe | | 12,384,626 | | | |
| 02.02.01.01.04-Material De Conse | | 9,329,200 | | | |
| 02.02.01.09.09-Outros Bens | | 33,722,151 | | | |
| 02.02.02-Aquisição De Serviços | | 133,322,647 | | | |
| 02.02.02.00.01-Rendas E Aluguere | | 3,120,426 | | | |
| 02.02.02.00.02-Conservação E Rep | | 12,199,803 | | | |



1636000 001163

Mapa XV - Despesas de Funcionamento Segundo as Classificações Económica e Organica

GOV - Ministério Da Saúde

| | MS - Gabinete Do Ministro | MS - Direcção Geral de Planeamento, Orçamento e Gestão | MS - Direcção Geral De Farmacia | MS - Direcção Geral De Saúde | MS - Inspeção Geral Da Saúde |
|---|---------------------------|--|---------------------------------|------------------------------|------------------------------|
| 02.02.02.00.03-Comunicações | | 12,521,871 | | | |
| 02.02.02.00.05-Água | | 15,653,194 | | | |
| 02.02.02.00.06-Energia Eléctric | | 28,156,288 | | | |
| 02.02.02.00.09-Deslocações E Est | | 25,323,936 | | | |
| 02.02.02.01.00-Vigilância E Segu | | 3,800,000 | | | |
| 02.02.02.01.01-Limpeza Higiene | | 800,000 | | | |
| 02.02.02.01.03.01-Assistência Té | | 4,633,981 | | | |
| 02.02.02.09.09-Outros Serviços | | 27,113,148 | | | |
| 02.07-Benefícios Sociais | | 15,000,000 | | | |
| 02.07.02-Benefícios de assistência | | 15,000,000 | | | |
| 02.07.02.01.03-Evacuação de doen | | 14,000,000 | | | |
| 02.07.02.01.09-Outros Benefícios | | 1,000,000 | | | |
| 02.08-Outras Despesas | 2,500,000 | 3,942,500 | | | |
| 02.08.01-Seguros | | 2,345,000 | | | |
| 02.08.07-Outras Despesas Residua | 2,500,000 | 1,597,500 | | | |

Mapa XV - Despesas de Funcionamento Segundo as Classificações Económica e Organica

GOV - Ministério Da Saúde

| | Total Serviços Simples | Total FSA | Total Geral |
|--|------------------------|--------------------|----------------------|
| Total | 2,244,506,262 | 821,574,922 | 3,066,081,184 |
| 02-Despesas | 2,244,506,262 | 821,574,922 | 3,066,081,184 |
| 02.01-Despesas com pessoal | 1,860,605,443 | 200,314,946 | 2,060,920,389 |
| 02.01.01-Remunerações certas e | 1,828,298,314 | 178,832,434 | 2,007,130,748 |
| 02.01.01.01.01-Pessoal Dos Quad | 5,128,812 | 0 | 5,128,812 |
| 02.01.01.01.02-Pessoal Do Quadr | 920,385,408 | 5,745,504 | 926,130,912 |
| 02.01.01.01.03-Pessoal Contrata | 39,392,520 | 150,900,775 | 190,293,295 |
| 02.01.01.01.04-Pessoal Em Regim | 0 | 313,200 | 313,200 |
| 02.01.01.02.01-Gratificações Pe | 34,477,423 | 3,837,514 | 38,314,937 |
| 02.01.01.02.02-Subsídios Perman | 33,264,342 | 1,381,130 | 34,645,472 |
| 02.01.01.02.03-Despesas De Repr | 300,000 | 100,000 | 400,000 |
| 02.01.01.02.04-Gratificações Ev | 453,205,422 | 5,001,319 | 458,206,741 |
| 02.01.01.02.05-Horas Extraordin | 8,682,062 | 5,940,000 | 14,622,062 |
| 02.01.01.02.06-Alimentação E Al | 74,851,248 | 2,730,000 | 77,581,248 |
| 02.01.01.02.07-Formação | 1,829,120 | 0 | 1,829,120 |
| 02.01.01.02.08-Subsídio De Inst | 325,060 | 700,000 | 1,025,060 |
| 02.01.01.02.09-Outros Suplement | 193,094,990 | 2,182,992 | 195,277,982 |
| 02.01.01.03.02-Recrutamentos E | 27,552,266 | 0 | 27,552,266 |
| 02.01.01.03.03-Progressões | 12,653,811 | 0 | 12,653,811 |
| 02.01.01.03.05-Reingressos | 3,797,142 | 0 | 3,797,142 |
| 02.01.01.03.06-Promoções | 19,358,688 | 0 | 19,358,688 |
| 02.01.02-Segurança Social | 32,307,129 | 21,482,512 | 53,789,641 |
| 02.01.02.01.01-Contribuições Pa | 23,880,391 | 19,678,162 | 43,558,553 |
| 02.01.02.01.02-Encargos Com A S | 5,000,000 | 0 | 5,000,000 |
| 02.01.02.01.03-Abono De Famíli | 3,254,218 | 1,068,870 | 4,323,088 |
| 02.01.02.01.04-Seguros De Acide | 172,520 | 735,480 | 908,000 |
| 02.02-Aquisição de bens e servi | 362,458,319 | 620,108,801 | 982,567,120 |
| 02.02.01-Aquisição de bens | 229,135,672 | 477,201,890 | 706,337,562 |
| 02.02.01.00.02-Medicamentos | 124,300,676 | 341,960,389 | 466,261,065 |
| 02.02.01.00.03-Produtos Aliment | 11,959,964 | 61,513,376 | 73,473,340 |
| 02.02.01.00.04-Roupa Vestuário | 4,950,872 | 8,712,679 | 13,663,551 |
| 02.02.01.00.05-Material De Escr | 11,333,916 | 9,907,638 | 21,241,554 |
| 02.02.01.00.06-Material De Cons | 0 | 2,650,000 | 2,650,000 |

Mapa XV - Despesas de Funcionamento Segundo as Classificações Económica e Organica

GOV - Ministério Da Saúde

| | Total Serviços Simples | Total FSA | Total Geral |
|--|------------------------|--------------------|--------------------|
| 02-Despesas | | | |
| 02.02.01.00.09-Material De Tran | 0 | 900,000 | 900,000 |
| 02.02.01.01.02-Combustíveis E L | 21,154,267 | 20,336,704 | 41,490,971 |
| 02.02.01.01.03-Material De Limp | 12,384,626 | 10,012,349 | 22,396,975 |
| 02.02.01.01.04-Material De Cons | 9,329,200 | 11,565,942 | 20,895,142 |
| 02.02.01.09.09-Outros Bens | 33,722,151 | 9,642,813 | 43,364,964 |
| 02.02.02-Aquisição De Serviços | 133,322,647 | 142,906,911 | 276,229,558 |
| 02.02.02.00.01-Rendas E Aluguer | 3,120,426 | 1,608,650 | 4,729,076 |
| 02.02.02.00.02-Conservação E Re | 12,199,803 | 8,939,236 | 21,139,039 |
| 02.02.02.00.03-Comunicações | 12,521,871 | 9,230,586 | 21,752,457 |
| 02.02.02.00.04-Transportes | 0 | 36,000 | 36,000 |
| 02.02.02.00.05-Água | 15,653,194 | 24,873,362 | 40,526,556 |
| 02.02.02.00.06-Energia Eléctric | 28,156,288 | 51,187,328 | 79,343,616 |
| 02.02.02.00.07-Publicidade E Pr | 0 | 340,000 | 340,000 |
| 02.02.02.00.08-Representação Do | 0 | 500,000 | 500,000 |
| 02.02.02.00.09-Deslocações E Es | 25,323,936 | 7,124,237 | 32,448,173 |
| 02.02.02.01.00-Vigilância E Seg | 3,800,000 | 9,081,632 | 12,881,632 |
| 02.02.02.01.01-Limpeza Higiene | 800,000 | 11,100,726 | 11,900,726 |
| 02.02.02.01.02-Honorários | 0 | 200,000 | 200,000 |
| 02.02.02.01.03.01-Assistência T | 4,633,981 | 6,527,784 | 11,161,765 |
| 02.02.02.01.03.02-Assistência T | 0 | 2,500,000 | 2,500,000 |
| 02.02.02.09.09-Outros Serviços | 27,113,148 | 9,657,370 | 36,770,518 |
| 02.07-Benefícios Sociais | 15,000,000 | 0 | 15,000,000 |
| 02.07.02-Benefícios de assistên | 15,000,000 | 0 | 15,000,000 |
| 02.07.02.01.03-Evacuação de doe | 14,000,000 | 0 | 14,000,000 |
| 02.07.02.01.09-Outros Benefício | 1,000,000 | 0 | 1,000,000 |
| 02.08-Outras Despesas | 6,442,500 | 1,151,175 | 7,593,675 |
| 02.08.01-Seguros | 2,345,000 | 1,151,175 | 3,496,175 |
| 02.08.07-Outras Despesas Residu | 4,097,500 | 0 | 4,097,500 |

Mapa XV - Despesas de Funcionamento Segundo as Classificações Económica e Organica

GOV - Ministério Das Finanças e do Planeamento

| | MFP - Gabinete Do Ministro | MFP - Direcção Geral Do Tesouro | MFP - Direcção Nacional De Recreios Do Estado | MFP - Direcção Nacional Do Planeamento | MFP - Direcção Nacional Do Orçamento E Da Contabilidade Publica | MFP - Direcção Geral Do Património e Contratação Publica | MFP - Inspeção Geral Das Finanças |
|------------------------------------|----------------------------|---------------------------------|---|--|---|--|-----------------------------------|
| Total | 49,223,198 | 42,628,111 | 524,332,634 | 32,047,165 | 50,183,069 | 32,437,053 | 46,635,116 |
| 02-Despesas | 49,223,198 | 42,628,111 | 524,332,634 | 32,047,165 | 50,183,069 | 32,437,053 | 46,635,116 |
| 02.01-Despesas com pessoal | 12,773,198 | 41,628,111 | 486,096,483 | 31,147,165 | 45,222,811 | 30,917,053 | 45,235,116 |
| 02.01.01-Remunerações certas e pe | 11,919,264 | 40,589,016 | 483,635,832 | 30,145,832 | 44,814,681 | 29,445,424 | 44,430,829 |
| 02.01.01.01-Pessoal Dos Quadr | 5,006,004 | | | | | | |
| 02.01.01.01.02-Pessoal Do Quadr | | 23,927,448 | 274,747,932 | 10,403,184 | 32,260,272 | 15,186,324 | 29,590,308 |
| 02.01.01.01.03-Pessoal Contratad | 351,480 | 3,900,600 | 18,087,228 | 4,341,420 | 2,951,880 | 4,346,376 | 1,428,816 |
| 02.01.01.02-Gratificações Per | | 107,736 | 1,550,424 | 3,746,464 | 741,720 | 31,200 | |
| 02.01.01.02.01-Subsídios Permane | 1,013,400 | 71,532 | 195,216 | | 1,200,000 | | 4,032,444 |
| 02.01.01.02.02-Despesas De Repre | 260,100 | | | | | | |
| 02.01.01.02.04-Gratificações Eve | | | | | | | |
| 02.01.01.02.05-Horas Extraordiná | 116,424 | | | | | | |
| 02.01.01.02.08-Subsídio De Insta | | | | | | | |
| 02.01.01.02.09-Outros Suplemento | 5,171,856 | 6,591,300 | 35,655,992 | 6,579,552 | 7,041,333 | 9,801,524 | 6,010,121 |
| 02.01.01.03.02-Recrutamentos E N | | | | | | | |
| 02.01.01.03.04-Reclassificações | | 606,756 | | | | | |
| 02.01.01.03.05-Regressos | | 5,151,644 | 4,576,680 | 4,958,052 | | | 3,269,140 |
| 02.01.02-Segurança Social | 853,934 | 1,039,095 | 2,460,651 | 1,001,333 | 408,130 | 1,471,629 | 804,287 |
| 02.01.02.01.01-Contribuições Par | 841,934 | 988,695 | 1,774,251 | 986,933 | 345,730 | 1,440,229 | 768,287 |
| 02.01.02.01.03-Abono De Família | 12,000 | 50,400 | 686,400 | 14,400 | 62,400 | 31,400 | 36,000 |
| 02.02-Aquisição de bens e serviço | 20,800,000 | 1,000,000 | 12,600,000 | 900,000 | 2,770,000 | 1,520,000 | 1,400,000 |
| 02.02.02-Aquisição De Serviços | 20,800,000 | 1,000,000 | 12,600,000 | 900,000 | 2,770,000 | 1,520,000 | 1,400,000 |
| 02.02.02.00.08-Representação Dos | 1,000,000 | | | | | | |
| 02.02.02.00.09-Deslocações E Est | 16,800,000 | | | | | | |
| 02.02.02.09.09-Outros Serviços | 3,000,000 | 1,000,000 | 12,600,000 | 900,000 | 2,770,000 | 1,520,000 | 1,400,000 |
| 02.06-Transferências | 3,950,000 | | 2,550,000 | | | | |
| 02.06.02-Organismos internacionais | 3,950,000 | | 2,550,000 | | | | |
| 02.06.02.01.01-Quotas A Organism | | | 2,550,000 | | | | |
| 02.06.02.01.09-Outros Organismos | 3,950,000 | | | | | | |
| 02.08-Outras Despesas | 11,700,000 | | 23,086,151 | | 2,190,258 | | |
| 02.08.07-Outras Despesas Residua | 11,700,000 | | 23,086,151 | | 2,190,258 | | |



1636000 001163

Mapa XV - Despesas de Funcionamento Segundo as Classificações Económica e Organica

GOV - Ministério Das Finanças e do Planeamento

| | MFP - Direcção Geral do Planeamento, Orçamento e Gestão | MFP - Encargos Comuns |
|-----------------------------------|---|-----------------------|
| Total | 179,635,343 | 13,846,046,270 |
| 02-Despesas | 179,635,343 | 13,772,342,894 |
| 02.01-Despesas com pessoal | 19,358,283 | 808,446,476 |
| 02.01.01-Remunerações certas e pe | 18,866,110 | 419,798,556 |
| 02.01.01.01.02-Pessoal Do Quadr | 7,555,764 | |
| 02.01.01.01.03-Pessoal Contratad | 1,635,648 | |
| 02.01.01.02.01-Gratificações Per | 75,120 | |
| 02.01.01.02.02-Subsídios Permane | 45,000 | |
| 02.01.01.02.04-Gratificações Eve | 200,000 | |
| 02.01.01.02.05-Horas Extraordiná | 200,000 | |
| 02.01.01.02.09-Outros Suplemento | 8,650,038 | 319,798,556 |
| 02.01.01.03.03-Progressões | | 100,000,000 |
| 02.01.01.03.05-Reingressos | 504,540 | |
| 02.01.02-Segurança Social | 492,173 | 388,647,920 |
| 02.01.02.01.01-Contribuições Par | | 340,000,000 |
| 02.01.02.01.02-Encargos Com A Sa | | 48,647,920 |
| 02.01.02.01.03-Abono De Família | 31,200 | |
| 02.01.02.01.09-Encargos Diversos | 460,973 | |
| 02.02-Aquisição de bens e serviço | 156,967,318 | 161,000,000 |
| 02.02.01-Aquisição de bens | 32,251,701 | |
| 02.02.01.00.05-Material De Escri | 8,680,000 | |
| 02.02.01.00.09-Material De Trans | 2,750,000 | |
| 02.02.01.01.02-Combustíveis E Lu | 11,891,701 | |
| 02.02.01.01.03-Material De Limpe | 1,500,000 | |
| 02.02.01.01.04-Material De Conse | 100,000 | |
| 02.02.01.09.09-Outros Bens | 7,330,000 | |
| 02.02.02-Aquisição De Serviços | 124,715,617 | 161,000,000 |
| 02.02.02.00.01-Rendas E Aluguere | 10,620,000 | |
| 02.02.02.00.02-Conservação E Rep | 13,217,210 | |
| 02.02.02.00.03-Comunicações | 18,000,000 | |
| 02.02.02.00.05-Água | 3,600,000 | |
| 02.02.02.00.06-Energia Eléctric | 38,620,000 | |
| 02.02.02.00.07-Publicidade E Pro | 300,000 | |
| 02.02.02.01.00-Vigilância E Segu | 23,229,264 | |
| 02.02.02.01.01-Limpeza Higiene | 13,673,907 | |
| 02.02.02.09.09-Outros Serviços | 3,455,236 | |
| 02.04-Juros e outros encargos | | 3,662,827,484 |
| 02.04.01-Juros da dívida externa | | 1,753,241,048 |

| | MFP - Direcção Geral do Planeamento, Orçamento e Gestão | MFP - Encargos Comuns |
|-----------------------------------|---|-----------------------|
| 02.04.02-Juros da dívida interna | | 1,849,586,436 |
| 02.04.03-Outros encargos | | 60,000,000 |
| 02.05-Subsídios | | 433,512,000 |
| 02.05.01-A Empresas Públicas | | 83,512,000 |
| 02.05.01.01-Subsídios Empresas P | | 83,512,000 |
| 02.05.02-A Empresas Privadas | | 350,000,000 |
| 02.05.02.01-Subsídios A Empresas | | 350,000,000 |
| 02.06-Transferências | | 3,542,959,486 |
| 02.06.02-Organismos internacional | | 350,000,000 |
| 02.06.02.01.01-Quotas A Organism | | 150,000,000 |
| 02.06.02.01.09-Outros Organismos | | 200,000,000 |
| 02.06.03-Administrações Públicas | | 3,192,959,486 |
| 02.06.03.01.01-Fundos E Serviços | | 214,740,003 |
| 02.06.03.01.02-Municipios Corren | | 2,978,219,483 |
| 02.07-Benefícios Sociais | | 3,464,392,750 |
| 02.07.01-Benefícios sociais | | 3,331,500,000 |
| 02.07.01.01.01-Pensões de aposen | | 2,110,000,000 |
| 02.07.01.01.02-Pensões de sobrev | | 170,000,000 |
| 02.07.01.01.03-Pensões do regime | | 1,051,500,000 |
| 02.07.02-Benefícios de assistênci | | 132,892,750 |
| 02.07.02.01.03-Evacuação de doen | | 132,892,750 |
| 02.08-Outras Despesas | 3,309,742 | 1,699,204,698 |
| 02.08.01-Seguros | 1,309,742 | |
| 02.08.02-Outras Despesas | | 128,456,646 |
| 02.08.02.01.09-Id Outras Corrent | | 128,456,646 |
| 02.08.03-Partidos políticos | | 55,000,000 |
| 02.08.05-Restituições | | 710,000,000 |
| 02.08.05.01-Restituições Iur | | 160,000,000 |
| 02.08.05.02-Restituições Iva | | 550,000,000 |
| 02.08.06-Indemnizações | | 350,000,000 |
| 02.08.07-Outras Despesas Residua | 2,000,000 | 155,748,052 |
| 02.08.08-Dotação Provisional | | 300,000,000 |
| 03-Activos E Passivos | | 73,703,376 |
| 03.01-Activos Não Financeiros | | 73,703,376 |
| 03.01.01-Activos Fixos | | 73,703,376 |
| 03.01.01.01.02.01-Edifícios Não | | 13,000,000 |
| 03.01.01.02.01.01.01-Viaturas Li | | 25,000,000 |
| 03.01.01.02.03.01-Equipamento Ad | | 25,000,000 |
| 03.01.01.02.04.01-Outra Maquinar | | 10,703,376 |

Mapa XV - Despesas de Funcionamento Segundo as Classificações Económica e Organica
GOV - Ministério Das Finanças e do Planeamento

| | Total Serviços Simples | Total FSA | Total Geral |
|--|------------------------|--------------------|-----------------------|
| Total | 14,803,167,959 | 187,367,891 | 14,990,535,850 |
| 02-Despesas | 14,729,464,583 | 186,080,891 | 14,915,545,474 |
| 02.01-Despesas com pessoal | 1,520,824,696 | 147,162,605 | 1,667,987,301 |
| 02.01.01-Remunerações certas e | 1,123,645,544 | 130,422,470 | 1,254,068,014 |
| 02.01.01.01.01-Pessoal Dos Quad | 5,006,004 | 0 | 5,006,004 |
| 02.01.01.01.02-Pessoal Do Quadr | 393,671,232 | 73,861,450 | 467,532,682 |
| 02.01.01.01.03-Pessoal Contrata | 37,043,448 | 31,341,933 | 68,385,381 |
| 02.01.01.02.01-Gratificações Pe | 6,252,664 | 2,520,000 | 8,772,664 |
| 02.01.01.02.02-Subsídios Perman | 6,557,592 | 8,778,382 | 15,335,974 |
| 02.01.01.02.03-Despesas De Repr | 260,100 | 0 | 260,100 |
| 02.01.01.02.04-Gratificações Ev | 140,832,000 | 1,704,000 | 142,536,000 |
| 02.01.01.02.05-Horas Extraordin | 1,093,060 | 424,759 | 1,517,819 |
| 02.01.01.02.07-Formação | 0 | 300,000 | 300,000 |
| 02.01.01.02.08-Subsídio De Inst | 1,080,000 | 0 | 1,080,000 |
| 02.01.01.02.09-Outros Suplement | 405,300,272 | 8,572,775 | 413,873,047 |
| 02.01.01.03.02-Recrutamentos E | 7,482,360 | 0 | 7,482,360 |
| 02.01.01.03.03-Progressões | 100,000,000 | 1,794,281 | 101,794,281 |
| 02.01.01.03.04-Reclassificações | 606,756 | 0 | 606,756 |
| 02.01.01.03.05-Reingressos | 18,460,056 | 1,124,890 | 19,584,946 |
| 02.01.02-Segurança Social | 397,179,152 | 16,740,135 | 413,919,287 |
| 02.01.02.01.01-Contribuições Pa | 347,146,059 | 16,498,055 | 363,644,114 |
| 02.01.02.01.02-Encargos Com A S | 48,647,920 | 0 | 48,647,920 |
| 02.01.02.01.03-Abono De Famíli | 924,200 | 12,000 | 936,200 |
| 02.01.02.01.04-Seguros De Acide | 0 | 230,080 | 230,080 |
| 02.01.02.01.09-Encargos Diverso | 460,973 | 0 | 460,973 |
| 02.02-Aquisição de bens e servi | 358,957,318 | 37,814,628 | 396,771,946 |
| 02.02.01-Aquisição de bens | 32,251,701 | 4,443,000 | 36,694,701 |
| 02.02.01.00.05-Material De Escr | 8,680,000 | 1,704,000 | 10,384,000 |
| 02.02.01.00.09-Material De Tran | 2,750,000 | 0 | 2,750,000 |
| 02.02.01.01.00-Livros E Documen | 0 | 25,000 | 25,000 |
| 02.02.01.01.02-Combustíveis E L | 11,891,701 | 2,156,000 | 14,047,701 |
| 02.02.01.01.03-Material De Limp | 1,500,000 | 72,000 | 1,572,000 |
| 02.02.01.01.04-Material De Cons | 100,000 | 0 | 100,000 |



1636000 001163

Mapa XV - Despesas de Funcionamento Segundo as Classificações Económica e Organica


GOV - Ministério Das Finanças e do Planeamento

| | Total Serviços Simples | Total FSA | Total Geral |
|--|------------------------|-------------------|----------------------|
| 02-Despesas | | | |
| 02.02.01.09.09-Outros Bens | 7,330,000 | 486,000 | 7,816,000 |
| 02.02.02-Aquisição De Serviços | 326,705,617 | 33,371,628 | 360,077,245 |
| 02.02.02.00.01-Rendas E Aluguer | 14,620,000 | 11,820,000 | 26,440,000 |
| 02.02.02.00.02-Conservação E Re | 18,217,210 | 845,308 | 19,062,518 |
| 02.02.02.00.03-Comunicações | 114,000,000 | 2,980,000 | 116,980,000 |
| 02.02.02.00.05-Água | 11,600,000 | 1,744,000 | 13,344,000 |
| 02.02.02.00.06-Energia Eléctric | 46,620,000 | 4,296,000 | 50,916,000 |
| 02.02.02.00.07-Publicidade E Pr | 300,000 | 600,000 | 900,000 |
| 02.02.02.00.08-Representação Do | 1,000,000 | 255,000 | 1,255,000 |
| 02.02.02.00.09-Deslocações E Es | 16,800,000 | 3,100,000 | 19,900,000 |
| 02.02.02.01.00-Vigilância E Seg | 28,229,264 | 2,188,320 | 30,417,584 |
| 02.02.02.01.01-Limpeza Higiene | 18,673,907 | 2,793,000 | 21,466,907 |
| 02.02.02.01.03.02-Assistência T | 0 | 550,000 | 550,000 |
| 02.02.02.09.09-Outros Serviços | 56,645,236 | 2,200,000 | 58,845,236 |
| 02.04-Juros e outros encargos | 3,662,827,484 | 0 | 3,662,827,484 |
| 02.04.01-Juros da dívida extern | 1,753,241,048 | 0 | 1,753,241,048 |
| 02.04.02-Juros da dívida intern | 1,849,586,436 | 0 | 1,849,586,436 |
| 02.04.03-Outros encargos | 60,000,000 | 0 | 60,000,000 |
| 02.05-Subsídios | 433,512,000 | 0 | 433,512,000 |
| 02.05.01-A Empresas Públicas | 83,512,000 | 0 | 83,512,000 |
| 02.05.01.01-Subsídios Empresas | 83,512,000 | 0 | 83,512,000 |
| 02.05.02-A Empresas Privadas | 350,000,000 | 0 | 350,000,000 |
| 02.05.02.01-Subsídios A Empresa | 350,000,000 | 0 | 350,000,000 |
| 02.06-Transferências | 3,549,459,486 | 0 | 3,549,459,486 |
| 02.06.02-Organismos internacion | 356,500,000 | 0 | 356,500,000 |
| 02.06.02.01.01-Quotas A Organis | 152,550,000 | 0 | 152,550,000 |
| 02.06.02.01.09-Outros Organismo | 203,950,000 | 0 | 203,950,000 |
| 02.06.03-Administrações Pública | 3,192,959,486 | 0 | 3,192,959,486 |
| 02.06.03.01.01-Fundos E Serviço | 214,740,003 | 0 | 214,740,003 |
| 02.06.03.01.02-Municípios Corre | 2,978,219,483 | 0 | 2,978,219,483 |
| 02.07-Benefícios Sociais | 3,464,392,750 | 0 | 3,464,392,750 |
| 02.07.01-Benefícios sociais | 3,331,500,000 | 0 | 3,331,500,000 |
| 02.07.01.01.01-Pensões de apose | 2,110,000,000 | 0 | 2,110,000,000 |
| 02.07.01.01.02-Pensões de sobre | 170,000,000 | 0 | 170,000,000 |

Mapa XV - Despesas de Funcionamento Segundo as Classificações Económica e Organica

GOV - Ministério Da Defesa Nacional

| | MDN - Gabinete do Ministro | MDN - Direcção Geral de Planeamento, Orçamento e Gestão | MDN - Direcção Nacional de Defesa | Mdn - Centro De Estudos De Defesa Nacional | MDN - Inspeção Geral Defesa |
|--|----------------------------|---|-----------------------------------|--|-----------------------------|
| Total | 17,432,764 | 5,573,840 | 17,475,911 | 3,900,976 | 1,629,792 |
| 02-Despesas | 17,432,764 | 5,573,840 | 17,475,911 | 3,900,976 | 1,629,792 |
| 02.01-Despesas com pessoal | 12,219,764 | 3,570,848 | 3,032,911 | 2,150,976 | 1,629,792 |
| 02.01.01-Remunerações certas e pe | 12,183,764 | 3,534,848 | 2,662,824 | 2,150,976 | 1,629,792 |
| 02.01.01.01.01-Pessoal Dos Quadr | 10,134,684 | 476,700 | 1,744,056 | | |
| 02.01.01.01.02-Pessoal Do Quadr | 1,588,980 | | | | |
| 02.01.01.02.02-Subsídios Permane | 260,100 | 100,000 | | | |
| 02.01.01.02.03-Despesas De Repre | 100,000 | 100,000 | | | |
| 02.01.01.02.05-Horas Extraordiná | 100,000 | 2,150,988 | 150,000 | | |
| 02.01.01.02.07-Formação | | 504 | 768,768 | | |
| 02.01.01.02.09-Outros Suplemento | | 702,660 | | | |
| 02.01.01.03.03-Progressões | | 3,996 | | | |
| 02.01.01.03.05-Reingressos | | 36,000 | | | |
| 02.01.01.03.06-Promoções | | | | | |
| 02.01.02-Segurança Social | 36,000 | 36,000 | 370,087 | 2,150,976 | 1,629,792 |
| 02.01.02.01.01-Contribuições Par | 36,000 | 36,000 | 370,087 | | |
| 02.01.02.01.03-Abono De Família | | | | | |
| 02.02-Aquisição de bens e serviço | 5,213,000 | 1,944,000 | 14,093,000 | 1,750,000 | |
| 02.02.01-Aquisição de bens | 1,030,000 | 1,044,000 | 722,000 | 450,000 | |
| 02.02.01.00.05-Material De Escri | 250,000 | 252,000 | 272,000 | 100,000 | |
| 02.02.01.00.09-Material De Trans | | 100,000 | 100,000 | 50,000 | |
| 02.02.01.01.02-Combustíveis E Lu | 580,000 | 442,000 | 100,000 | 100,000 | |
| 02.02.01.01.03-Material De Limpe | 150,000 | 200,000 | 150,000 | 100,000 | |
| 02.02.01.09.09-Outros Bens | 50,000 | 50,000 | 100,000 | 100,000 | |
| 02.02.02-Aquisição De Serviços | 4,183,000 | 900,000 | 13,371,000 | 1,300,000 | |
| 02.02.02.00.01-Rendas E Aluguere | 38,009 | | | | |
| 02.02.02.00.02-Conservação E Rep | 200,000 | 300,000 | 50,000 | | |
| 02.02.02.00.03-Comunicações | 200,000 | 100,000 | 150,000 | 100,000 | |
| 02.02.02.00.05-Água | 100,000 | 100,000 | 50,000 | 50,000 | |
| 02.02.02.00.06-Energia Eléctric | 100,000 | 100,000 | 150,000 | 50,000 | |
| 02.02.02.00.08-Representação Dos | 184,991 | | | | |
| 02.02.02.00.09-Deslocações E Est | 3,000,000 | | | | |
| 02.02.02.01.03.01-Assistência Té | | | 12,871,000 | 1,000,000 | |
| 02.02.02.09.09-Outros Serviços | 360,000 | 300,000 | 100,000 | 100,000 | |
| 02.06-Transferências | | | 350,000 | | |
| 02.06.02-Organismos internacional | | | 350,000 | | |
| 02.06.02.01.01-Quotas A Organism | | | 350,000 | | |
| 02.08-Outras Despesas | | 58,992 | | | |
| 02.08.01-Seguros | | 58,992 | | | |




1636000 001163

Mapa XV - Despesas de Funcionamento Segundo as Classificações Económica e Organica

GOV - Ministério Da Defesa Nacional

| | Total Serviços Simples | Total FSA | Total Geral |
|---------------------------------|------------------------|--------------------|--------------------|
| Total | 46,013,283 | 743,605,905 | 789,619,188 |
| 02-Despesas | 46,013,283 | 743,605,905 | 789,619,188 |
| 02.01-Despesas com pessoal | 22,604,291 | 559,476,057 | 582,080,348 |
| 02.01.01-Remunerações certas e | 22,162,204 | 540,200,452 | 562,362,656 |
| 02.01.01.01.01-Pessoal Dos Quad | 10,134,684 | 4,523,849 | 14,658,533 |
| 02.01.01.01.02-Pessoal Do Quadr | 2,220,756 | 387,467,318 | 389,688,074 |
| 02.01.01.01.03-Pessoal Contrata | 0 | 1,231,104 | 1,231,104 |
| 02.01.01.02.01-Gratificações Pe | 0 | 700,000 | 700,000 |
| 02.01.01.02.02-Subsídios Perman | 1,588,980 | 1,111,680 | 2,700,660 |
| 02.01.01.02.03-Despesas De Repr | 260,100 | 244,800 | 504,900 |
| 02.01.01.02.04-Gratificações Ev | 0 | 84,000 | 84,000 |
| 02.01.01.02.05-Horas Extraordin | 200,000 | 0 | 200,000 |
| 02.01.01.02.06-Alimentação E Al | 0 | 136,215,149 | 136,215,149 |
| 02.01.01.02.07-Formação | 350,000 | 6,000,000 | 6,350,000 |
| 02.01.01.02.08-Subsídio De Inst | 0 | 60,000 | 60,000 |
| 02.01.01.02.09-Outros Suplement | 6,700,524 | 0 | 6,700,524 |
| 02.01.01.03.03-Progressões | 504 | 1,703,077 | 1,703,581 |
| 02.01.01.03.05-Reingressos | 702,660 | 0 | 702,660 |
| 02.01.01.03.06-Promoções | 3,996 | 859,475 | 863,471 |
| 02.01.02-Segurança Social | 442,087 | 19,275,605 | 19,717,692 |
| 02.01.02.01.01-Contribuições Pa | 370,087 | 12,325,605 | 12,695,692 |
| 02.01.02.01.02-Encargos Com A S | 0 | 2,250,000 | 2,250,000 |
| 02.01.02.01.03-Abono De Famíli | 72,000 | 4,200,000 | 4,272,000 |
| 02.01.02.01.09-Encargos Diverso | 0 | 500,000 | 500,000 |
| 02.02-Aquisição de bens e servi | 23,000,000 | 71,139,193 | 94,139,193 |
| 02.02.01-Aquisição de bens | 3,246,000 | 35,874,852 | 39,120,852 |
| 02.02.01.00.04-Roupa Vestuário | 0 | 16,000,000 | 16,000,000 |
| 02.02.01.00.05-Material De Escr | 874,000 | 2,100,000 | 2,974,000 |
| 02.02.01.00.07-Munições Explos | 0 | 2,499,852 | 2,499,852 |
| 02.02.01.00.09-Material De Tran | 250,000 | 1,725,000 | 1,975,000 |
| 02.02.01.01.02-Combustíveis E L | 1,222,000 | 10,500,000 | 11,722,000 |
| 02.02.01.01.03-Material De Limp | 600,000 | 0 | 600,000 |
| 02.02.01.09.09-Outros Bens | 300,000 | 3,050,000 | 3,350,000 |

| | Total Serviços Simples | Total FSA | Total Geral |
|---------------------------------|------------------------|-------------------|-------------------|
| 02-Despesas | 19,754,000 | 35,264,341 | 55,018,341 |
| 02.02.02-Aquisição De Serviços | 38,009 | 0 | 38,009 |
| 02.02.02.00.01-Rendas E Aluguer | 550,000 | 1,000,000 | 1,550,000 |
| 02.02.02.00.02-Conservação E Re | 550,000 | 2,800,000 | 3,350,000 |
| 02.02.02.00.03-Comunicações | 300,000 | 7,000,000 | 7,300,000 |
| 02.02.02.00.05-Água | 400,000 | 9,016,340 | 9,416,340 |
| 02.02.02.00.06-Energia Eléctric | 184,991 | 331,000 | 515,991 |
| 02.02.02.00.08-Representação Do | 3,000,000 | 5,453,000 | 8,453,000 |
| 02.02.02.00.09-Deslocações E Es | 0 | 2,000,000 | 2,000,000 |
| 02.02.02.01.01-Limpeza Higiene | 13,871,000 | 5,564,001 | 19,435,001 |
| 02.02.02.01.03.01-Assistência T | 860,000 | 2,100,000 | 2,960,000 |
| 02.02.02.09.09-Outros Serviços | 350,000 | 900,000 | 1,250,000 |
| 02.06-Transferências | 350,000 | 900,000 | 1,250,000 |
| 02.06.02-Organismos internacion | 350,000 | 900,000 | 1,250,000 |
| 02.06.02.01.01-Quotas A Organis | 350,000 | 900,000 | 1,250,000 |
| 02.07-Benefícios Sociais | 0 | 76,887,055 | 76,887,055 |
| 02.07.01-Benefícios sociais | 0 | 76,887,055 | 76,887,055 |
| 02.07.01.01.04-Pensões de reser | 0 | 76,887,055 | 76,887,055 |
| 02.08-Outras Despesas | 58,992 | 35,203,600 | 35,262,592 |
| 02.08.01-Seguros | 58,992 | 18,000,000 | 18,058,992 |
| 02.08.07-Outras Despesas Residu | 0 | 17,203,600 | 17,203,600 |




1636000 001163

Mapa XV - Despesas de Funcionamento Segundo as Classificações Económica e Organica

GOV - Ministério Das Relações Exteriores

| | MIREX - Gabinete Do Ministro NEC | MIREX - Gabinete Do Secretario Estado Negocios Estrangeiros | MIREX - Direcção Geral Do MIREX - Planeamento, Orçamento e Gestão | Migração E Serviços Consulares | Dos Assuntos Politicos E Cooperação | Protocolo Do Estado | MIREX - Direcção Geral Do MIREX - Direcção Nacional MIREX - Direcção Geral Do MIREX - Gabinete De Estudo, Documentação E Assessoria |
|---|----------------------------------|---|---|--------------------------------|-------------------------------------|---------------------|---|
| Total | 26,948,295 | 12,312,118 | 137,209,740 | 14,952,272 | 31,897,289 | 6,239,236 | 9,717,288 |
| 02-Despesas | 26,948,295 | 12,312,118 | 137,209,740 | 14,952,272 | 31,897,289 | 6,239,236 | 9,717,288 |
| 02.01-Despesas com pessoal | 16,422,417 | 5,986,728 | 56,654,348 | 14,952,272 | 28,397,289 | 5,859,744 | 9,717,288 |
| 02.01.01-Remunerações certas e pe | 16,422,417 | 5,986,728 | 56,337,124 | 14,937,872 | 28,366,089 | 5,857,344 | 9,714,888 |
| 02.01.01.01.01-Pessoal Dos Quadr | 5,006,004 | 4,738,728 | | | | | |
| 02.01.01.01.02-Pessoal Do Quadr | 5,749,128 | | 14,045,868 | 11,614,932 | 22,913,688 | 5,116,884 | 7,797,084 |
| 02.01.01.01.03-Pessoal Contratad | | | 2,957,400 | 287,760 | | | |
| 02.01.01.02.02-Subsídios Permane | 2,328,144 | 1,003,200 | 1,737,312 | 2,133,264 | 5,452,401 | 740,460 | 1,917,804 |
| 02.01.01.02.03-Despesas De Repre | 260,100 | 244,800 | | | | | |
| 02.01.01.02.05-Horas Extraordiná | | | 217,176 | | | | |
| 02.01.01.02.08-Subsídio De Insta | | | 7,500,000 | | | | |
| 02.01.01.02.09-Outros Suplemento | 3,079,041 | | 8,231,472 | 901,916 | | | |
| 02.01.01.03.02-Recrutamentos E N | | | 2,080,000 | | | | |
| 02.01.01.03.03-Progressões | | | 4,400,000 | | | | |
| 02.01.01.03.04-Reclassificações | | | 1,198,560 | | | | |
| 02.01.01.03.05-Reingressos | | | 8,469,336 | | | | |
| 02.01.01.03.06-Promoções | | | 5,500,000 | | | | |
| 02.01.02-Segurança Social | | | 317,224 | 14,400 | 31,200 | 2,400 | 2,400 |
| 02.01.02.01.03-Abono De Família | | | 317,224 | 14,400 | 31,200 | 2,400 | 2,400 |
| 02.02-Aquisição de bens e serviço | 10,525,878 | 6,325,390 | 74,269,240 | 3,500,000 | 3,500,000 | 379,492 | |
| 02.02.01-Aquisição de bens | 683,085 | 455,390 | 5,496,955 | | | 379,492 | |
| 02.02.01.00.05-Material De Escri | | | 2,500,000 | | | | |
| 02.02.01.00.09-Material De Trans | | | 720,000 | | | | |
| 02.02.01.01.02-Combustíveis E Lu | 683,085 | 455,390 | 2,276,955 | | | 379,492 | |
| 02.02.02-Aquisição De Serviços | 9,842,793 | 5,870,000 | 68,772,285 | | 3,500,000 | | |
| 02.02.02.00.01-Rendas E Aluguere | | | 13,360,000 | | | | |
| 02.02.02.00.02-Conservação E Rep | | | 2,800,000 | | | | |
| 02.02.02.00.03-Comunicações | | | 9,987,861 | | | | |
| 02.02.02.00.05-Água | | | 1,850,000 | | | | |
| 02.02.02.00.06-Energia Eléctric | | | 5,073,000 | | | | |
| 02.02.02.00.08-Representação Dos | 1,160,000 | 870,000 | 870,000 | | | | |
| 02.02.02.00.09-Deslocações E Est | 8,008,487 | 5,000,000 | 13,029,712 | | 3,500,000 | | |
| 02.02.02.01.00-Vigilância E Segu | | | 2,400,000 | | | | |
| 02.02.02.01.01-Limpeza Higiene | | | 4,331,472 | | | | |
| 02.02.02.09.09-Outros Serviços | 674,306 | | 15,070,240 | | | | |
| 02.06-Transferências | | | 6,286,152 | | | | |
| 02.06.02-Organismos internacionais | | | 6,286,152 | | | | |
| 02.06.02.01.01-Quotas A Organism | | | 6,286,152 | | | | |

Mapa XV - Despesas de Funcionamento Segundo as Classificações Económica e Organica



1636000 001163

GOV - Ministério Das Relações Exteriores

| | MIREX - Direcção Geral Dos Assuntos Globais | Mirext - Inspeção Diplomatica Consular E Aud Interna | MIREX - Serviços Externos |
|--|--|--|---------------------------|
| Total | 11,011,647 | 5,001,672 | 609,162,426 |
| 02-Despesas | 11,011,647 | 5,001,672 | 609,162,426 |
| 02.01-Despesas com pessoal | 11,011,647 | 5,001,672 | 272,200,960 |
| 02.01.01-Remunerações certas e pe | 11,011,647 | 5,001,672 | 272,164,960 |
| 02.01.01.01.02-Pessoal Do Quadr | | | 51,923,076 |
| 02.01.01.02.02-Subsídios Permane | 1,967,511 | 876,084 | 213,666,392 |
| 02.01.01.02.09-Outros Suplemento | 9,044,136 | 4,125,588 | 6,575,492 |
| 02.01.02-Segurança Social | | | 36,000 |
| 02.01.02.01.03-Abono De Família | | | 36,000 |
| 02.06-Transferências | | | 336,961,466 |
| 02.06.03-Administrações Públicas | | | 336,961,466 |
| 02.06.03.01.03-Embaixadas E Serv | | | 336,961,466 |



1636000 001163

Mapa XV - Despesas de Funcionamento Segundo as Classificações Económica e Organica

GOV - Ministério Das Relações Exteriores

| | Total Serviços Simples | Total FSA | Total Geral |
|--|------------------------|-----------|--------------------|
| Total | 864,451,983 | 0 | 864,451,983 |
| 02-Despesas | 864,451,983 | 0 | 864,451,983 |
| 02.01-Despesas com pessoal | 426,204,365 | 0 | 426,204,365 |
| 02.01.01-Remunerações certas e | 425,800,741 | 0 | 425,800,741 |
| 02.01.01.01.01-Pessoal Dos Quad | 9,744,732 | 0 | 9,744,732 |
| 02.01.01.01.02-Pessoal Do Quadr | 119,160,660 | 0 | 119,160,660 |
| 02.01.01.01.03-Pessoal Contrata | 3,245,160 | 0 | 3,245,160 |
| 02.01.01.02.02-Subsídios Perman | 231,822,572 | 0 | 231,822,572 |
| 02.01.01.02.03-Despesas De Repr | 504,900 | 0 | 504,900 |
| 02.01.01.02.05-Horas Extraordin | 217,176 | 0 | 217,176 |
| 02.01.01.02.08-Subsídio De Inst | 7,500,000 | 0 | 7,500,000 |
| 02.01.01.02.09-Outros Suplement | 31,957,645 | 0 | 31,957,645 |
| 02.01.01.03.02-Recrutamentos E | 2,080,000 | 0 | 2,080,000 |
| 02.01.01.03.03-Progressões | 4,400,000 | 0 | 4,400,000 |
| 02.01.01.03.04-Reclassificações | 1,198,560 | 0 | 1,198,560 |
| 02.01.01.03.05-Reingressos | 8,469,336 | 0 | 8,469,336 |
| 02.01.01.03.06-Promoções | 5,500,000 | 0 | 5,500,000 |
| 02.01.02-Segurança Social | 403,624 | 0 | 403,624 |
| 02.01.02.01.03-Abono De Famíli | 403,624 | 0 | 403,624 |
| 02.02-Aquisição de bens e servi | 95,000,000 | 0 | 95,000,000 |
| 02.02.01-Aquisição de bens | 7,014,922 | 0 | 7,014,922 |
| 02.02.01.00.05-Material De Escr | 2,500,000 | 0 | 2,500,000 |
| 02.02.01.00.09-Material De Tran | 720,000 | 0 | 720,000 |
| 02.02.01.01.02-Combustíveis E L | 3,794,922 | 0 | 3,794,922 |
| 02.02.02-Aquisição De Serviços | 87,985,078 | 0 | 87,985,078 |
| 02.02.02.00.01-Rendas E Aluguer | 13,360,000 | 0 | 13,360,000 |
| 02.02.02.00.02-Conservação E Re | 2,800,000 | 0 | 2,800,000 |
| 02.02.02.00.03-Comunicações | 9,987,861 | 0 | 9,987,861 |
| 02.02.02.00.05-Água | 1,850,000 | 0 | 1,850,000 |
| 02.02.02.00.06-Energia Eléctric | 5,073,000 | 0 | 5,073,000 |
| 02.02.02.00.08-Representação Do | 2,900,000 | 0 | 2,900,000 |
| 02.02.02.00.09-Deslocações E Es | 29,538,199 | 0 | 29,538,199 |
| 02.02.02.01.00-Vigilância E Seg | 2,400,000 | 0 | 2,400,000 |

| | Total Serviços Simples | Total FSA | Total Geral |
|--|------------------------|-----------|--------------------|
| 02-Despesas | 343,247,618 | 0 | 343,247,618 |
| 02.06-Transferências | 343,247,618 | 0 | 343,247,618 |
| 02.06.02-Organismos internacion | 6,286,152 | 0 | 6,286,152 |
| 02.06.02.01.01-Quotas A Organis | 6,286,152 | 0 | 6,286,152 |
| 02.06.03-Administrações Pública | 336,961,466 | 0 | 336,961,466 |
| 02.06.03.01.03-Embaixadas E Ser | 336,961,466 | 0 | 336,961,466 |

Mapa XV - Despesas de Funcionamento Segundo as Classificações Económica e Organica

GOV - Ministério Da Administração Interna

| | MAI - Gabinete Do Ministro - MAI | MAI - Direcção Geral De Planeamento, Orçamento E Gestão | MAI - Direcção Geral De Administração Interna | MAI - Direcção Geral De Administração Eleitoral | MAI - Direcção Geral Dos Transportes Rodoviarios | MAI - Serviço Nacional de Protecção Civil |
|--|----------------------------------|---|---|---|--|---|
| Total | 20,456,055 | 17,360,718 | 6,406,164 | 37,335,425 | 6,775,120 | 22,316,322 |
| 02-Despesas | 20,456,055 | 17,360,718 | 6,406,164 | 37,335,425 | 6,775,120 | 22,316,322 |
| 02.01-Despesas com pessoal | 14,419,055 | 9,091,966 | 4,488,181 | 10,261,461 | 44,526,974 | 15,596,742 |
| 02.01.01-Remunerações certas e pe | 12,808,662 | 8,411,662 | 4,280,850 | 9,055,045 | 5,348,579 | 14,861,416 |
| 02.01.01.01.01-Pessoal Dos Quadr | 7,591,932 | | | | | |
| 02.01.01.01.02-Pessoal Do Quadr | | | | | | |
| 02.01.01.01.03-Pessoal Contratad | 2,464,020 | 4,455,360 | | 3,324,768 | 925,164 | 5,226,984 |
| 02.01.01.01.04-Pessoal Em Regime | | | | 1,102,392 | | |
| 02.01.01.02.01-Gratificações Per | | | | | | |
| 02.01.01.02.02-Subsídios Permane | 1,013,400 | | | | | |
| 02.01.01.02.03-Despesas De Repre | 260,100 | | | | | |
| 02.01.01.02.04-Gratificações Eve | | | | | | |
| 02.01.01.02.05-Horas Extraordiná | 106,248 | 256,096 | 128,048 | | | |
| 02.01.01.02.07-Formação | 80,000 | 150,000 | 120,000 | | | |
| 02.01.01.02.09-Outros Suplemento | | | | | | |
| 02.01.01.03.02-Recrutamentos E N | 1,292,962 | 2,274,350 | 1,382,208 | 1,390,819 | 2,260,596 | 8,344,915 |
| 02.01.01.03.03-Progressões | | 706,000 | 2,650,594 | 883,531 | 1,390,819 | |
| 02.01.01.03.04-Reclassificações | | 71,688 | | | | |
| 02.01.01.03.05-Reingressos | | 384,144 | | | | |
| 02.01.01.03.06-Promoções | | 114,024 | | | | |
| 02.01.02-Segurança Social | 1,610,393 | 680,304 | 207,331 | 1,206,416 | 483,864 | 735,326 |
| 02.01.02.01.01-Contribuições Par | 1,508,393 | 668,304 | 207,331 | 1,176,416 | 477,864 | 711,326 |
| 02.01.02.01.03-Abono De Família | 102,000 | 12,000 | | 30,000 | 6,000 | 24,000 |
| 02.01.02.01.04-Seguros De Aciden | | | | | | |
| 02.02-Aquisição de bens e serviço | 6,037,000 | 7,557,000 | 1,897,983 | 6,845,716 | 922,677 | 6,419,580 |
| 02.02.01-Aquisição de bens | 880,000 | 1,250,000 | 457,233 | 1,668,064 | 250,000 | 1,504,000 |
| 02.02.01.00.04-Roupa Vestuário | | | | | | |
| 02.02.01.00.05-Material De Escri | 180,000 | 350,000 | 130,000 | 350,178 | 50,000 | 200,000 |
| 02.02.01.01.02-Combustíveis E Lu | 600,000 | 900,000 | 277,233 | 797,296 | 100,000 | 204,000 |
| 02.02.01.01.03-Material De Limpe | | | 50,000 | 169,090 | 100,000 | 1,000,000 |
| 02.02.01.09.09-Outros Bens | 100,000 | | | 351,500 | | 100,000 |
| 02.02.02-Aquisição De Serviços | 5,157,000 | 6,307,000 | 1,440,750 | 5,177,652 | 672,677 | 4,915,580 |
| 02.02.02.00.01-Rendas E Aluguere | | | | | | |
| 02.02.02.00.02-Conservação E Rep | 200,000 | 500,000 | 100,000 | 360,000 | 100,000 | 500,000 |
| 02.02.02.00.03-Comunicações | 900,000 | 1,100,000 | 300,000 | 600,000 | 100,000 | 300,000 |
| 02.02.02.00.05-Água | 100,000 | 120,000 | 50,000 | 460,000 | 40,000 | 150,000 |
| 02.02.02.00.06-Energia Eléctric | 300,000 | 2,215,000 | 100,000 | 800,000 | 50,000 | 1,040,000 |
| 02.02.02.00.08-Representação Dos | 200,000 | | | | | 200,000 |



1636000 001163

Mapa XV - Despesas de Funcionamento Segundo as Classificações Económica e Organica

GOV - Ministério Da Administração Interna

| | MAI - Gabinete Do Ministro - MAI | MAI - Direcção Geral De Planeamento, Orçamento E Gestão | MAI - Direcção Geral De Administração Interna | MAI - Direcção Geral De Administração Eleitoral | MAI - Inspeção Geral | MAI - Direcção Geral Dos Transportes Rodoviarios | MAI - Serviço Nacional de Protecção Civil |
|---|----------------------------------|---|---|---|----------------------|--|---|
| 02.02.02.00.09-Deslocações E Est | 3,000,000 | 500,000 | 500,000 | 800,000 | 250,000 | 1,000,000 | 900,000 |
| 02.02.02.01.00-Vigilância E Segu | | | | | | 900,000 | 320,000 |
| 02.02.02.01.01-Limpeza Higiene | 207,000 | 552,000 | | | | 250,000 | |
| 02.02.02.01.03.01-Assistência Té | | 300,000 | 190,750 | | | | |
| 02.02.02.09.09-Outros Serviços | 250,000 | 1,020,000 | 200,000 | 2,057,652 | 132,677 | 4,168,008 | 1,505,580 |
| 02.08-Outras Despesas | | 711,752 | 20,000 | 20,228,248 | 20,000 | 140,000 | 300,000 |
| 02.08.01-Seguros | | 310,000 | 20,000 | 228,248 | 20,000 | 140,000 | 300,000 |
| 02.08.02-Outras Despesas | | | | 20,000,000 | | | |
| 02.08.02.01.09-Id Outras Corrent | | | | 20,000,000 | | | |
| 02.08.07-Outras Despesas Resídua | | 401,752 | | | | | |
| 03-Activos E Passivos | | | | | | 1,717,340 | |
| 03.01-Activos Não Financeiros | | | | | | 1,717,340 | |
| 03.01.01-Activos Fixos | | | | | | 1,717,340 | |
| 03.01.01.02.03.01-Equipamento Ad | | | | | | 1,717,340 | |



1636000 001163

Mapa XV - Despesas de Funcionamento Segundo as Classificações Económica e Organica

GOV - Ministério Da Administração Interna

| | Total Serviços Simples | Total FSA | Total Geral |
|---------------------------------|------------------------|----------------------|----------------------|
| Total | 170,679,516 | 1,871,119,383 | 2,041,798,899 |
| 02-Despesas | 168,962,176 | 1,871,119,383 | 2,040,081,559 |
| 02.01-Despesas com pessoal | 104,216,822 | 1,621,566,315 | 1,725,783,137 |
| 02.01.01-Remunerações certas e | 97,627,148 | 1,548,329,883 | 1,645,957,031 |
| 02.01.01.01-Pessoal Dos Quad | 7,591,932 | 0 | 7,591,932 |
| 02.01.01.01.02-Pessoal Do Quadr | 36,329,472 | 1,149,461,052 | 1,185,790,524 |
| 02.01.01.01.03-Pessoal Contrata | 5,466,708 | 21,573,261 | 27,039,969 |
| 02.01.01.01.04-Pessoal Em Regim | 808,800 | 2,488,164 | 3,296,964 |
| 02.01.01.02.01-Gratificações Pe | 10,011,847 | 0 | 10,011,847 |
| 02.01.01.02.02-Subsídios Perman | 2,658,109 | 200,195,051 | 202,853,160 |
| 02.01.01.02.03-Despesas De Repr | 260,100 | 0 | 260,100 |
| 02.01.01.02.04-Gratificações Ev | 3,613,696 | 18,873,816 | 22,487,512 |
| 02.01.01.02.05-Horas Extraordin | 1,019,042 | 0 | 1,019,042 |
| 02.01.01.02.06-Alimentação E Al | 0 | 20,440,000 | 20,440,000 |
| 02.01.01.02.07-Formação | 910,000 | 48,496,077 | 49,406,077 |
| 02.01.01.02.08-Subsídio De Inst | 0 | 4,800,000 | 4,800,000 |
| 02.01.01.02.09-Outros Suplemen | 16,895,392 | 31,739,269 | 48,634,661 |
| 02.01.01.03.02-Recrutamentos E | 6,923,906 | 34,551,371 | 41,475,277 |
| 02.01.01.03.03-Progressões | 719,660 | 6,735,537 | 7,455,197 |
| 02.01.01.03.04-Reclassificações | 1,063,080 | 0 | 1,063,080 |
| 02.01.01.03.05-Reingressos | 2,907,152 | 2,677,895 | 5,585,047 |
| 02.01.01.03.06-Promoções | 448,252 | 6,298,390 | 6,746,642 |
| 02.01.02-Segurança Social | 6,589,674 | 73,236,432 | 79,826,106 |
| 02.01.02.01.01-Contribuições Pa | 5,753,894 | 58,338,311 | 64,092,205 |
| 02.01.02.01.03-Abono De Famíli | 420,000 | 3,500,000 | 3,920,000 |
| 02.01.02.01.04-Seguros De Acide | 415,780 | 11,398,121 | 11,813,901 |
| 02.02-Aquisição de bens e servi | 43,325,354 | 229,553,068 | 272,878,422 |
| 02.02.01-Aquisição de bens | 9,276,917 | 157,191,759 | 166,468,676 |
| 02.02.01.00.04-Roupa Vestuário | 400,000 | 66,310,759 | 66,710,759 |
| 02.02.01.00.05-Material De Escr | 3,531,798 | 6,800,000 | 10,331,798 |
| 02.02.01.00.07-Munições Explos | 0 | 4,000,000 | 4,000,000 |
| 02.02.01.01.02-Combustíveis E L | 4,374,529 | 64,676,848 | 69,051,377 |
| 02.02.01.01.03-Material De Limp | 419,090 | 0 | 419,090 |

| | Total Serviços Simples | Total FSA | Total Geral |
|---------------------------------|------------------------|------------|-------------|
| 02-Despesas | | | |
| 02.02.01.09.09-Outros Bens | 551,500 | 15,404,152 | 15,955,652 |
| 02.02.02-Aquisição De Serviços | 34,048,437 | 72,361,309 | 106,409,746 |
| 02.02.02.00.01-Rendas E Aluguer | 1,180,000 | 11,501,040 | 12,681,040 |
| 02.02.02.00.02-Conservação E Re | 2,060,000 | 4,505,661 | 6,565,661 |
| 02.02.02.00.03-Comunicações | 4,400,000 | 15,150,000 | 19,550,000 |
| 02.02.02.00.05-Água | 1,134,770 | 3,510,000 | 4,644,770 |
| 02.02.02.00.06-Energia Eléctric | 5,870,000 | 14,247,211 | 20,117,211 |
| 02.02.02.00.07-Publicidade E Pr | 0 | 3,000,000 | 3,000,000 |
| 02.02.02.00.08-Representação Do | 400,000 | 150,000 | 550,000 |
| 02.02.02.00.09-Deslocações E Es | 6,950,000 | 9,400,000 | 16,350,000 |
| 02.02.02.01.00-Vigilância E Seg | 1,220,000 | 0 | 1,220,000 |
| 02.02.02.01.01-Limpeza Higiene | 1,009,000 | 1,930,000 | 2,939,000 |
| 02.02.02.01.03.01-Assistência T | 490,750 | 0 | 490,750 |
| 02.02.02.09.09-Outros Serviços | 9,333,917 | 8,967,397 | 18,301,314 |
| 02.08-Outras Despesas | 21,420,000 | 20,000,000 | 41,420,000 |
| 02.08.01-Seguros | 1,018,248 | 6,900,000 | 7,918,248 |
| 02.08.02-Outras Despesas | 20,000,000 | 0 | 20,000,000 |
| 02.08.02.01.09-Id Outras Corren | 20,000,000 | 0 | 20,000,000 |
| 02.08.07-Outras Despesas Residu | 401,752 | 13,100,000 | 13,501,752 |
| 03-Activos E Passivos | 1,717,340 | 0 | 1,717,340 |
| 03.01-Activos Não Financeiros | 1,717,340 | 0 | 1,717,340 |
| 03.01.01-Activos Fixos | 1,717,340 | 0 | 1,717,340 |
| 03.01.01.02.03.01-Equipamento A | 1,717,340 | 0 | 1,717,340 |




1636000 001163

Mapa XV - Despesas de Funcionamento Segundo as Classificações Económica e Organica

GOV - Ministério Da Justiça

| | MJ - Gabinete Do Ministro | MJ - Gabinete De Estudos Legislação E Documentação | MJ - Direcção Geral Da Administração | MJ - Direcção Geral Dos Servicos Penitenciários E Da Reinserção Social | MJ - Direcção Geral De Registo, Notariado E Identificação |
|--|---------------------------|---|---|--|---|
| Total | 14,835,816 | 2,913,720 | 87,372,688 | 148,072,531 | 115,068,196 |
| 02-Despesas | 14,835,816 | 2,913,720 | 87,372,688 | 148,072,531 | 115,068,196 |
| 02.01-Despesas com pessoal | 10,335,816 | 2,913,720 | 8,604,048 | 89,172,531 | 115,068,196 |
| 02.01.01-Remunerações certas e pe | 10,326,216 | 2,892,120 | 8,589,648 | 88,538,895 | 114,724,996 |
| 02.01.01.01.01-Pessoal Dos Quadr | 8,884,896 | | | | |
| 02.01.01.01.02-Pessoal Do Quadr | | 2,658,432 | 8,589,648 | 65,988,804 | 95,235,612 |
| 02.01.01.01.03-Pessoal Contratad | 167,820 | 233,688 | | 1,160,964 | 2,661,996 |
| 02.01.01.02.01-Gratificações Per | | | | | 495,228 |
| 02.01.01.02.02-Subsídios Permane | | | | 13,316,901 | |
| 02.01.01.02.03-Despesas De Repre | 1,013,400 | | | | |
| 02.01.01.02.09-Outros Suplemento | 260,100 | | | | |
| 02.01.01.03.05-Reingressos | | | | | |
| 02.01.01.03.06-Promoções | | | | | |
| 02.01.02-Segurança Social | 9,600 | 21,600 | 14,400 | 633,636 | 343,200 |
| 02.01.02.01.03-Abono De Família | 9,600 | 21,600 | 14,400 | 633,636 | 343,200 |
| 02.02-Aquisição de bens e serviço | 2,500,000 | | 76,468,640 | 58,900,000 | |
| 02.02.01-Aquisição de bens | | | 7,268,640 | 58,900,000 | |
| 02.02.01.00.02-Medicamentos | | | | | |
| 02.02.01.00.03-Produtos Alimenta | | | | | |
| 02.02.01.00.05-Material De Escri | | | | | |
| 02.02.01.01.02-Combustíveis E Lu | | | 2,268,640 | | |
| 02.02.01.01.04-Material De Conse | | | 3,950,000 | | |
| 02.02.01.09.09-Outros Bens | | | 850,000 | | |
| 02.02.02-Aquisição De Serviços | 2,500,000 | | 69,200,000 | | |
| 02.02.02.00.01-Rendas E Aluguere | | | 23,000,000 | | |
| 02.02.02.00.02-Conservação E Rep | | | 1,500,000 | | |
| 02.02.02.00.03-Comunicações | | | 19,400,000 | | |
| 02.02.02.00.05-Água | | | 4,200,000 | | |
| 02.02.02.00.06-Energia Eléctric | | | 11,300,000 | | |
| 02.02.02.00.09-Deslocações E Est | | | | | |
| 02.02.02.01.00-Vigilância E Segu | | | | | |
| 02.02.02.01.01-Limpeza Higiene | | | | | |
| 02.02.02.09.09-Outros Serviços | 2,500,000 | | | | |
| 02.06-Transferências | 2,000,000 | | | | |
| 02.06.01-Para Governos Estrangeir | 2,000,000 | | | | |
| 02.06.01.01-Transferências Corre | 2,000,000 | | | | |
| 02.08-Outras Despesas | | | 2,300,000 | | |
| 02.08.01-Seguros | | | 2,300,000 | | |




1636000 001163

Mapa XV - Despesas de Funcionamento Segundo as Classificações Económica e Organica

GOV - Ministério Da Justiça

| | Total Serviços Simples | Total FSA | Total Geral |
|--|------------------------|--------------------|----------------------|
| Total | 368,262,951 | 660,593,908 | 1,028,856,859 |
| 02-Despesas | 368,262,951 | 650,593,908 | 1,018,856,859 |
| 02.01-Despesas com pessoal | 226,094,311 | 508,183,255 | 734,277,566 |
| 02.01.01-Remunerações certas e | 225,071,875 | 470,339,716 | 695,411,591 |
| 02.01.01.01.01-Pessoal Dos Quad | 8,884,896 | 0 | 8,884,896 |
| 02.01.01.01.02-Pessoal Do Quadr | 172,472,496 | 128,997,528 | 301,470,024 |
| 02.01.01.01.03-Pessoal Contrata | 4,224,468 | 163,772,987 | 167,997,455 |
| 02.01.01.02.01-Gratificações Pe | 495,228 | 49,803,658 | 50,298,886 |
| 02.01.01.02.02-Subsídios Perman | 14,330,301 | 121,548,744 | 135,879,045 |
| 02.01.01.02.03-Despesas De Repr | 260,100 | 445,856 | 705,956 |
| 02.01.01.02.04-Gratificações Ev | 0 | 1,452,876 | 1,452,876 |
| 02.01.01.02.05-Horas Extraordin | 0 | 180,000 | 180,000 |
| 02.01.01.02.06-Alimentação E Al | 0 | 100,000 | 100,000 |
| 02.01.01.02.07-Formação | 0 | 300,000 | 300,000 |
| 02.01.01.02.08-Subsídio De Inst | 0 | 550,000 | 550,000 |
| 02.01.01.02.09-Outros Suplement | 16,690,286 | 3,188,067 | 19,878,353 |
| 02.01.01.03.05-Reingressos | 1,579,700 | 0 | 1,579,700 |
| 02.01.01.03.06-Promoções | 6,134,400 | 0 | 6,134,400 |
| 02.01.02-Segurança Social | 1,022,436 | 37,843,539 | 38,865,975 |
| 02.01.02.01.01-Contribuições Pa | 0 | 32,789,139 | 32,789,139 |
| 02.01.02.01.03-Abono De Famíli | 1,022,436 | 1,022,400 | 2,044,836 |
| 02.01.02.01.04-Seguros De Acide | 0 | 4,032,000 | 4,032,000 |
| 02.02-Aquisição de bens e servi | 137,868,640 | 114,066,088 | 251,934,728 |
| 02.02.01-Aquisição de bens | 66,168,640 | 45,499,081 | 111,667,721 |
| 02.02.01.00.02-Medicamentos | 1,900,000 | 130,000 | 2,030,000 |
| 02.02.01.00.03-Produtos Aliment | 57,000,000 | 2,910,000 | 59,910,000 |
| 02.02.01.00.04-Roupa Vestuário | 0 | 279,831 | 279,831 |
| 02.02.01.00.05-Material De Escr | 2,268,640 | 14,580,000 | 16,848,640 |
| 02.02.01.00.07-Munições Explos | 0 | 2,500,000 | 2,500,000 |
| 02.02.01.00.09-Material De Tran | 0 | 600,000 | 600,000 |
| 02.02.01.01.02-Combustíveis E L | 3,950,000 | 17,184,000 | 21,134,000 |
| 02.02.01.01.03-Material De Limp | 0 | 3,040,000 | 3,040,000 |
| 02.02.01.01.04-Material De Cons | 850,000 | 1,400,000 | 2,250,000 |

| | Total Serviços Simples | Total FSA | Total Geral |
|--|------------------------|-------------------|--------------------|
| 02-Despesas | | | |
| 02.02.01.09.09-Outros Bens | 200,000 | 2,875,250 | 3,075,250 |
| 02.02.02-Aquisição De Serviços | 71,700,000 | 68,567,007 | 140,267,007 |
| 02.02.02.00.01-Rendas E Aluguer | 23,000,000 | 15,093,472 | 38,093,472 |
| 02.02.02.00.02-Conservação E Re | 1,500,000 | 850,000 | 2,350,000 |
| 02.02.02.00.03-Comunicações | 19,400,000 | 3,192,000 | 22,592,000 |
| 02.02.02.00.05-Água | 4,200,000 | 2,538,000 | 6,738,000 |
| 02.02.02.00.06-Energia Eléctric | 11,300,000 | 7,063,000 | 18,363,000 |
| 02.02.02.00.08-Representação Do | 0 | 400,000 | 400,000 |
| 02.02.02.00.09-Deslocações E Es | 2,500,000 | 9,850,000 | 12,350,000 |
| 02.02.02.01.00-Vigilância E Seg | 2,800,000 | 10,506,080 | 13,306,080 |
| 02.02.02.01.01-Limpeza Higiene | 4,500,000 | 11,180,764 | 15,680,764 |
| 02.02.02.01.03.01-Assistência T | 0 | 800,000 | 800,000 |
| 02.02.02.09.09-Outros Serviços | 2,500,000 | 7,093,691 | 9,593,691 |
| 02.04-Juros e outros encargos | 0 | 18,000,000 | 18,000,000 |
| 02.04.03-Outros encargos | 0 | 18,000,000 | 18,000,000 |
| 02.06-Transferências | 2,000,000 | 4,300,000 | 6,300,000 |
| 02.06.01-Para Governos Estrange | 2,000,000 | 2,900,000 | 4,900,000 |
| 02.06.01.01-Transferências Corr | 2,000,000 | 0 | 2,000,000 |
| 02.06.01.09.01-Outros Transferê | 0 | 2,900,000 | 2,900,000 |
| 02.06.03-Administrações Pública | 0 | 1,400,000 | 1,400,000 |
| 02.06.03.01.09-Outras Transferê | 0 | 1,400,000 | 1,400,000 |
| 02.08-Outras Despesas | 2,300,000 | 6,044,565 | 8,344,565 |
| 02.08.01-Seguros | 2,300,000 | 6,044,565 | 8,344,565 |
| 03-Activos E Passivos | 0 | 10,000,000 | 10,000,000 |
| 03.01-Activos Não Financeiros | 0 | 10,000,000 | 10,000,000 |
| 03.01.01-Activos Fixos | 0 | 10,000,000 | 10,000,000 |
| 03.01.01.02.04.01-Outra Maquina | 0 | 10,000,000 | 10,000,000 |




1636000 001163

Mapa XV - Despesas de Funcionamento Segundo as Classificações Económica e Organica

GOV - Ministério Das Infraestruturas e Economia Marítima

| | MIEM - Gabinete Do Ministro das IEM | MIEM - Gabinete Secretário Estado Recursos Marinhos | MIEM - Direcção Geral do Planeamento Orçamento e Gestao | MIEM - Direcção Geral De Infraestruturas | MIEM - Inspeção De Obras Públicas E Particulares |
|--|--|--|---|---|---|
| Total | 25,694,975 | 17,555,246 | 31,792,920 | 21,599,129 | 10,569,321 |
| 02-Despesas | 25,694,975 | 17,555,246 | 30,792,920 | 21,599,129 | 10,569,321 |
| 02.01-Despesas com pessoal | 13,509,975 | 8,023,212 | 11,298,658 | 19,204,927 | 8,929,321 |
| 02.01.01-Remunerações certas e pe | 13,304,028 | 8,008,812 | 11,061,425 | 19,158,927 | 8,613,408 |
| 02.01.01.01.01-Pessoal Dos Quadr | 9,746,868 | 6,760,812 | | | |
| 02.01.01.01.02-Pessoal Do Quadr | | | 7,802,652 | 16,423,572 | 4,524,096 |
| 02.01.01.01.03-Pessoal Contratad | 990,696 | | 990,132 | 1,243,728 | |
| 02.01.01.02.01-Gratificações Per | | | 33,900 | 28,523 | 59,388 |
| 02.01.01.02.02-Subsídios Permane | 1,013,400 | | | | |
| 02.01.01.02.03-Despesas De Repre | 260,100 | | | | |
| 02.01.01.02.04-Gratificações Eve | | | | | |
| 02.01.01.02.05-Horas Extraordiná | | | | | |
| 02.01.01.02.07-Formação | | | | | |
| 02.01.01.02.09-Outros Suplemento | 1,292,964 | | | | |
| 02.01.02-Segurança Social | 205,947 | 14,400 | 237,233 | 46,000 | 1,536,576 |
| 02.01.02.01.01-Contribuições Par | 193,947 | | 172,433 | | 306,313 |
| 02.01.02.01.03-Abono De Família | 12,000 | | 64,800 | | 9,600 |
| 02.02-Aquisição de bens e serviço | 7,050,000 | 4,780,000 | 19,448,296 | 2,150,000 | 1,600,000 |
| 02.02.01-Aquisição de bens | 900,000 | 850,000 | 1,513,896 | 1,500,000 | 1,000,000 |
| 02.02.01.00.05-Material De Escri | 200,000 | 150,000 | 300,000 | 250,000 | 250,000 |
| 02.02.01.01.02-Combustíveis E Lu | 500,000 | 500,000 | 800,000 | 900,000 | 500,000 |
| 02.02.01.01.03-Material De Limpe | 100,000 | 100,000 | 150,000 | 200,000 | 100,000 |
| 02.02.01.01.04-Material De Conse | 100,000 | 100,000 | 100,000 | 150,000 | 150,000 |
| 02.02.01.09.09-Outros Bens | | | 163,896 | | |
| 02.02.02-Aquisição De Serviços | 6,150,000 | 3,930,000 | 17,934,400 | 650,000 | 600,000 |
| 02.02.02.00.01-Rendas E Alugue | | | | | |
| 02.02.02.00.02-Conservação E Rep | 300,000 | | 800,000 | 350,000 | 250,000 |
| 02.02.02.00.03-Comunicações | | | 3,500,000 | | |
| 02.02.02.00.04-Transportes | 300,000 | | | | |
| 02.02.02.00.05-Água | 100,000 | | | 100,000 | 100,000 |
| 02.02.02.00.06-Energia Eléctric | | | | | |
| 02.02.02.00.08-Representação Dos | 250,000 | | | | |
| 02.02.02.00.09-Deslocações E Est | 5,000,000 | | | | |
| 02.02.02.01.00-Vigilância E Segu | | | 4,334,400 | | |
| 02.02.02.09.09-Outros Serviços | 200,000 | | 300,000 | 200,000 | 250,000 |
| 02.06-Transferências | | 4,643,520 | | | |
| 02.06.03-Administrações Públicas | | 4,643,520 | | | |
| 02.06.03.01.01-Fundos E Serviços | | 4,643,520 | | | |
| 02.08-Outras Despesas | 5,135,000 | 108,514 | 45,966 | 244,202 | 40,000 |
| 02.08.01-Seguros | 135,000 | 108,514 | 45,966 | 244,202 | 40,000 |
| 02.08.04-Organizações não governa | 5,000,000 | | | | |
| 03-Activos E Passivos | | | 1,000,000 | | |
| 03.01-Activos Não Financeiros | | | 1,000,000 | | |
| 03.01.01-Activos Fixos | | | 1,000,000 | | |
| 03.01.01.02.03.01-Equipamento Ad | | | 1,000,000 | | |




1636000 001163

Mapa XV - Despesas de Funcionamento Segundo as Classificações Económica e Organica

GOV - Ministério Das Infraestruturas e Economia Maritima

| | Total Serviços Simples | Total FSA | Total Geral |
|--|------------------------|--------------------|--------------------|
| Total | 125,036,131 | 212,421,904 | 337,458,035 |
| 02-Despesas | 124,036,131 | 212,421,904 | 336,458,035 |
| 02.01-Despesas com pessoal | 74,963,633 | 165,367,365 | 240,330,998 |
| 02.01.01-Remunerações certas e | 74,112,940 | 151,685,593 | 225,798,533 |
| 02.01.01.01.01-Pessoal Dos Quad | 16,507,680 | 0 | 16,507,680 |
| 02.01.01.01.02-Pessoal Do Quadr | 40,018,260 | 133,615,148 | 173,633,408 |
| 02.01.01.01.03-Pessoal Contrata | 3,224,556 | 5,650,501 | 8,875,057 |
| 02.01.01.01.04-Pessoal Em Regim | 0 | 838,656 | 838,656 |
| 02.01.01.02.01-Gratificações Pe | 121,811 | 2,820,048 | 2,941,859 |
| 02.01.01.02.02-Subsídios Perman | 2,016,600 | 3,421,326 | 5,437,926 |
| 02.01.01.02.03-Despesas De Repr | 504,900 | 0 | 504,900 |
| 02.01.01.02.04-Gratificações Ev | 2,400,000 | 798,228 | 3,198,228 |
| 02.01.01.02.05-Horas Extraordin | 536,496 | 674,272 | 1,210,768 |
| 02.01.01.02.07-Formação | 148,377 | 592,892 | 741,269 |
| 02.01.01.02.09-Outros Suplement | 8,634,260 | 3,274,522 | 11,908,782 |
| 02.01.02-Segurança Social | 850,693 | 13,681,772 | 14,532,465 |
| 02.01.02.01.01-Contribuições Pa | 672,693 | 12,908,104 | 13,580,797 |
| 02.01.02.01.03-Abono De Famíli | 178,000 | 88,800 | 266,800 |
| 02.01.02.01.04-Seguros De Acide | 0 | 684,868 | 684,868 |
| 02.02-Aquisição de bens e servi | 38,808,296 | 44,700,691 | 83,508,987 |
| 02.02.01-Aquisição de bens | 6,463,896 | 9,472,278 | 15,936,174 |
| 02.02.01.00.04-Roupa Vestuário | 0 | 200,000 | 200,000 |
| 02.02.01.00.05-Material De Escr | 1,350,000 | 2,144,827 | 3,494,827 |
| 02.02.01.00.09-Material De Tran | 0 | 200,000 | 200,000 |
| 02.02.01.01.00-Livros E Documen | 0 | 40,000 | 40,000 |
| 02.02.01.01.02-Combustíveis E L | 3,500,000 | 4,076,598 | 7,576,598 |
| 02.02.01.01.03-Material De Limp | 750,000 | 1,380,000 | 2,130,000 |
| 02.02.01.01.04-Material De Cons | 700,000 | 530,853 | 1,230,853 |
| 02.02.01.09.09-Outros Bens | 163,896 | 900,000 | 1,063,896 |
| 02.02.02-Aquisição De Serviços | 32,344,400 | 35,228,413 | 67,572,813 |
| 02.02.02.00.01-Rendas E Aluguer | 1,680,000 | 5,146,320 | 6,826,320 |
| 02.02.02.00.02-Conservação E Re | 2,300,000 | 2,400,000 | 4,700,000 |
| 02.02.02.00.03-Comunicações | 3,950,000 | 4,000,000 | 7,950,000 |

| | Total Serviços Simples | Total FSA | Total Geral |
|--|------------------------|------------------|------------------|
| 02-Despesas | | | |
| 02.02.02.00.04-Transportes | 600,000 | 0 | 600,000 |
| 02.02.02.00.05-Água | 3,580,000 | 1,840,000 | 5,420,000 |
| 02.02.02.00.06-Energia Eléctric | 6,450,000 | 4,360,000 | 10,810,000 |
| 02.02.02.00.08-Representação Do | 500,000 | 540,000 | 1,040,000 |
| 02.02.02.00.09-Deslocações E Es | 7,500,000 | 7,000,000 | 14,500,000 |
| 02.02.02.01.00-Vigilância E Seg | 4,334,400 | 4,211,438 | 8,545,838 |
| 02.02.02.01.01-Limpeza Higiene | 0 | 503,808 | 503,808 |
| 02.02.02.01.02-Honorários | 0 | 970,000 | 970,000 |
| 02.02.02.01.03.01-Assistência T | 0 | 2,440,393 | 2,440,393 |
| 02.02.02.09.09-Outros Serviços | 1,450,000 | 1,816,454 | 3,266,454 |
| 02.06-Transferências | 4,643,520 | 465,663 | 5,109,183 |
| 02.06.02-Organismos internacion | 0 | 465,663 | 465,663 |
| 02.06.02.01.01-Quotas A Organis | 0 | 465,663 | 465,663 |
| 02.06.03-Administrações Pública | 4,643,520 | 0 | 4,643,520 |
| 02.06.03.01.01-Fundos E Serviço | 4,643,520 | 0 | 4,643,520 |
| 02.08-Outras Despesas | 5,620,682 | 1,888,185 | 7,508,867 |
| 02.08.01-Seguros | 620,682 | 1,888,185 | 2,508,867 |
| 02.08.04-Organizações não gover | 5,000,000 | 0 | 5,000,000 |
| 03-Activos E Passivos | 1,000,000 | 0 | 1,000,000 |
| 03.01-Activos Não Financeiros | 1,000,000 | 0 | 1,000,000 |
| 03.01.01-Activos Fixos | 1,000,000 | 0 | 1,000,000 |
| 03.01.01.02.03.01-Equipamento A | 1,000,000 | 0 | 1,000,000 |



1636000 001163

Mapa XV - Despesas de Funcionamento Segundo as Classificações Económica e Organica

GOV - Ministerio Do Ambiente,Habi.E Ordenamento Do Territorio

| | MAHOT - Gabinete do Ministro da Descentralização, habitação e Ordenamento do território | MAHOT - Direcção Geral De Planeamento, Orçamento E Gestão | MAHOT - Direcção Geral De Administração Local | MAHOT - Direcção Geral De Ordenamento Do Território E Habitat | MAHOT- Direcção Geral Do Ambiente |
|--|--|---|--|---|--------------------------------------|
| Total | 16,802,960 | 14,584,826 | 14,945,485 | 9,649,569 | 13,848,126 |
| 02-Despesas | 16,802,960 | 14,584,826 | 14,945,485 | 9,649,569 | 13,848,126 |
| 02.01-Despesas com pessoal | 11,472,960 | 7,863,337 | 14,785,485 | 9,390,545 | 9,548,676 |
| 02.01.01-Remunerações certas e pe | 11,451,360 | 7,596,736 | 14,336,233 | 8,777,804 | 9,543,876 |
| 02.01.01.01.01-Pessoal Dos Quadr | 9,448,740 | | | | |
| 02.01.01.01.02-Pessoal Do Quadr | | | | | |
| 02.01.01.01.03-Pessoal Contratad | | | | | |
| 02.01.01.02.02-Subsídios Permane | 1,013,400 | | | | |
| 02.01.01.02.03-Despesas De Repre | 260,100 | | | | |
| 02.01.01.02.05-Horas Extraordiná | | | | | |
| 02.01.01.02.09-Outros Suplemento | 729,120 | | | | |
| 02.01.01.03.02-Recrutamentos E N | | | | | |
| 02.01.01.03.03-Progressões | | | | | |
| 02.01.01.03.04-Reclassificações | | | | | |
| 02.01.01.03.05-Reingressos | | | | | |
| 02.01.01.03.06-Promoções | | | | | |
| 02.01.02-Segurança Social | 21,600 | 266,601 | 449,252 | 612,741 | 4,800 |
| 02.01.02.01.01-Contribuições Par | | | | | |
| 02.01.02.01.03-Abono De Família | 21,600 | 264,201 | 398,452 | 576,741 | |
| 02.02-Aquisição de bens e serviço | 2,830,000 | 6,721,489 | 160,000 | 259,024 | 3,999,450 |
| 02.02.01-Aquisição de bens | 230,000 | 1,990,000 | | | 862,650 |
| 02.02.01.00.05-Material De Escri | | 700,000 | | | 100,000 |
| 02.02.01.01.02-Combustíveis E Lu | 180,000 | 990,000 | | | 142,650 |
| 02.02.01.01.03-Material De Limpe | 50,000 | 150,000 | | | 120,000 |
| 02.02.01.01.04-Material De Conse | | 150,000 | | | 400,000 |
| 02.02.01.09.09-Outros Bens | | | | | 100,000 |
| 02.02.02-Aquisição De Serviços | 2,600,000 | 4,731,489 | 160,000 | 259,024 | 3,136,800 |
| 02.02.02.00.01-Rendas E Aluguere | | | | | 600,000 |
| 02.02.02.00.02-Conservação E Rep | 250,000 | 400,000 | | | 300,000 |
| 02.02.02.00.03-Comunicações | 200,000 | 500,000 | | | 150,000 |
| 02.02.02.00.05-Água | 100,000 | 200,000 | | | 50,000 |
| 02.02.02.00.06-Energia Eléctric | 100,000 | 1,492,526 | | | 300,000 |
| 02.02.02.00.07-Publicidade E Pro | | | | | 300,000 |
| 02.02.02.00.08-Representação Dos | 150,000 | | | | |
| 02.02.02.00.09-Deslocações E Est | 1,800,000 | 50,000 | 160,000 | 259,024 | 200,000 |
| 02.02.02.01.00-Vigilância E Segu | | 1,380,000 | | | 1,036,800 |
| 02.02.02.01.03.01-Assistência Té | | 150,000 | | | |
| 02.02.02.09.09-Outros Serviços | | 558,963 | | | 200,000 |
| 02.06-Transferências | 2,500,000 | | | | |
| 02.06.03-Administrações Públicas | 2,500,000 | | | | |
| 02.06.03.01.09-Outras Transferên | 2,500,000 | | | | |
| 02.08-Outras Despesas | | | | | |
| 02.08.01-Seguros | | | | | |
| | | | | | 300,000 |
| | | | | | 300,000 |



1636000 001163

Mapa XV - Despesas de Funcionamento Segundo as Classificações Económica e Organica

GOV - Ministerio Do Ambiente,Habi.E Ordenamento Do Territorio

| | Total Serviços Simples | Total FSA | Total Geral |
|---------------------------------|------------------------|--------------------|--------------------|
| Total | 69,830,966 | 250,545,272 | 320,376,238 |
| 02-Despesas | 69,830,966 | 249,915,272 | 319,746,238 |
| 02.01-Despesas com pessoal | 53,061,003 | 213,442,092 | 266,503,095 |
| 02.01.01-Remunerações certas e | 51,706,009 | 187,454,153 | 239,160,162 |
| 02.01.01.01-Pessoal Dos Quad | 9,448,740 | 0 | 9,448,740 |
| 02.01.01.01.02-Pessoal Do Quadr | 17,014,128 | 132,378,062 | 149,392,190 |
| 02.01.01.01.03-Pessoal Contrata | 3,197,940 | 32,048,964 | 35,246,904 |
| 02.01.01.02.01-Gratificações Pe | 0 | 366,000 | 366,000 |
| 02.01.01.02.02-Subsídios Perman | 1,013,400 | 10,805,364 | 11,818,764 |
| 02.01.01.02.03-Despesas De Repr | 260,100 | 0 | 260,100 |
| 02.01.01.02.05-Horas Extraordin | 313,824 | 4,654,938 | 4,968,762 |
| 02.01.01.02.06-Alimentação E Al | 0 | 860,000 | 860,000 |
| 02.01.01.02.07-Formação | 0 | 1,000,000 | 1,000,000 |
| 02.01.01.02.08-Subsídio De Inst | 0 | 50,000 | 50,000 |
| 02.01.01.02.09-Outros Suplement | 11,323,572 | 3,255,574 | 14,579,146 |
| 02.01.01.03.02-Recrutamentos E | 2,248,230 | 0 | 2,248,230 |
| 02.01.01.03.03-Progressões | 286,621 | 767,231 | 1,053,852 |
| 02.01.01.03.04-Reclassificações | 44,424 | 0 | 44,424 |
| 02.01.01.03.05-Reingressos | 6,352,782 | 1,268,020 | 7,620,802 |
| 02.01.01.03.06-Promoções | 202,248 | 0 | 202,248 |
| 02.01.02-Segurança Social | 1,354,994 | 25,987,939 | 27,342,933 |
| 02.01.02.01.01-Contribuições Pa | 1,239,394 | 24,888,649 | 26,128,043 |
| 02.01.02.01.03-Abono De Famíli | 115,600 | 0 | 115,600 |
| 02.01.02.01.04-Seguros De Acide | 0 | 693,684 | 693,684 |
| 02.01.02.01.09-Encargos Diverso | 0 | 405,606 | 405,606 |
| 02.02-Aquisição de bens e servi | 13,969,963 | 34,639,108 | 48,609,071 |
| 02.02.01-Aquisição de bens | 3,082,650 | 10,963,736 | 14,046,386 |
| 02.02.01.00.05-Material De Escr | 800,000 | 1,680,000 | 2,480,000 |
| 02.02.01.00.09-Material De Tran | 0 | 564,000 | 564,000 |
| 02.02.01.01.02-Combustíveis E L | 1,312,650 | 5,619,736 | 6,932,386 |
| 02.02.01.01.03-Material De Limp | 320,000 | 400,000 | 720,000 |
| 02.02.01.01.04-Material De Cons | 550,000 | 2,000,000 | 2,550,000 |
| 02.02.01.09-Outros Bens | 100,000 | 700,000 | 800,000 |

| | Total Serviços Simples | Total FSA | Total Geral |
|---------------------------------|------------------------|-------------------|-------------------|
| 02-Despesas | 10,887,313 | 23,675,372 | 34,562,685 |
| 02.02.02-Aquisição De Serviços | 600,000 | 120,000 | 720,000 |
| 02.02.02.00.01-Rendas E Aluguer | 950,000 | 1,683,048 | 2,633,048 |
| 02.02.02.00.02-Conservação E Re | 850,000 | 4,074,000 | 4,924,000 |
| 02.02.02.00.03-Comunicações | 0 | 2,146,060 | 2,146,060 |
| 02.02.02.00.04-Transportes | 350,000 | 1,348,800 | 1,698,800 |
| 02.02.02.00.05-Água | 1,892,526 | 4,323,200 | 6,215,726 |
| 02.02.02.00.06-Energia Eléctric | 300,000 | 0 | 300,000 |
| 02.02.02.00.07-Publicidade E Pr | 150,000 | 1,074,182 | 1,224,182 |
| 02.02.02.00.08-Representação Do | 2,469,024 | 3,050,000 | 5,519,024 |
| 02.02.02.00.09-Deslocações E Es | 2,416,800 | 2,905,670 | 5,322,470 |
| 02.02.02.01.00-Vigilância E Seg | 0 | 220,000 | 220,000 |
| 02.02.02.01.01-Limpeza Higiene | 0 | 690,000 | 690,000 |
| 02.02.02.01.02-Honorários | 150,000 | 669,912 | 819,912 |
| 02.02.02.01.03.01-Assistência T | 758,963 | 1,370,500 | 2,129,463 |
| 02.02.02.09.09-Outros Serviços | 2,500,000 | 954,000 | 3,454,000 |
| 02.06-Transferências | 0 | 954,000 | 954,000 |
| 02.06.02-Organismos internacion | 0 | 954,000 | 954,000 |
| 02.06.02.01.01-Quotas A Organis | 2,500,000 | 0 | 2,500,000 |
| 02.06.03-Administrações Pública | 2,500,000 | 0 | 2,500,000 |
| 02.06.03.01.09-Outras Transferê | 300,000 | 880,072 | 1,180,072 |
| 02.08-Outras Despesas | 300,000 | 560,072 | 860,072 |
| 02.08.01-Seguros | 0 | 175,000 | 175,000 |
| 02.08.02-Outras Despesas | 0 | 175,000 | 175,000 |
| 02.08.02.01.09-Id Outras Corren | 0 | 145,000 | 145,000 |
| 02.08.07-Outras Despesas Residu | 0 | 630,000 | 630,000 |
| 03-Activos E Passivos | 0 | 630,000 | 630,000 |
| 03.01-Activos Não Financeiros | 0 | 630,000 | 630,000 |
| 03.01.01-Activos Fixos | 0 | 630,000 | 630,000 |
| 03.01.01.02.03.01-Equipamento A | 0 | 630,000 | 630,000 |

Mapa XV - Despesas de Funcionamento Segundo as Classificações Económica e Organica



1636000 001163

GOV - Ministério Da Juventude, Emprego e Desenvolvimento RH

| | MJEDRH - Gabinete Do Ministro JEDRH | MJEDRH - Direcção Geral De Planeamento, Orçamento E Gestão | MJEDRH - Direcção Geral Da Juventude | MJEDRH - Direcção-Geral Do Trabalho | MJEDRH - Direcção-Geral Do Trabalho | MJEDRH - Direcção-Geral Do Emprego E Formação | MJEDRH - Direcção-Geral Da Solidariedade Social |
|-----------------------------------|--|--|---|--|--|--|--|
| Total | 76,601,585 | 36,821,571 | 7,252,554 | 7,145,268 | 25,422,564 | 2,307,264 | 45,895,023 |
| 02-Despesas | 76,601,585 | 36,821,571 | 7,252,554 | 7,145,268 | 25,422,564 | 2,307,264 | 45,895,023 |
| 02.01-Despesas com pessoal | 11,451,360 | 7,823,232 | 7,252,554 | 7,145,268 | 25,422,564 | 2,307,264 | 45,895,023 |
| 02.01.01-Remunerações certas e pe | 11,451,360 | 7,811,232 | 7,238,154 | 7,126,068 | 25,376,964 | 2,304,864 | 45,650,223 |
| 02.01.01.01-Pessoal Dos Quadr | 10,177,860 | | | | | | |
| 02.01.01.01.02-Pessoal Do Quadr | | 7,811,232 | 4,491,900 | 6,357,780 | 19,147,872 | 1,536,576 | 31,518,240 |
| 02.01.01.01.03-Pessoal Contratad | | | | | 225,960 | | 2,821,680 |
| 02.01.01.02.02-Subsídios Permane | 1,013,400 | | | | 3,681,048 | | 98,684 |
| 02.01.01.02.03-Despesas De Repre | 260,100 | | | | | | |
| 02.01.01.02.09-Outros Suplemento | | | | | | | |
| 02.01.01.03.05-Reingressos | | | 1,977,966 | 768,288 | 2,322,084 | 768,288 | 8,498,919 |
| 02.01.02-Segurança Social | | 12,000 | 14,400 | 19,200 | 45,600 | 2,400 | 2,712,700 |
| 02.01.02.01.03-Abono De Família | | 12,000 | 14,400 | 19,200 | 45,600 | 2,400 | 244,800 |
| 02.02-Aquisição de bens e serviço | 3,401,411 | 28,512,339 | | | | | |
| 02.02.01-Aquisição de bens | | 5,303,283 | | | | | |
| 02.02.01.00.05-Material De Escri | | 1,353,283 | | | | | |
| 02.02.01.01.02-Combustíveis E Lu | | 3,000,000 | | | | | |
| 02.02.01.01.04-Material De Conse | | 800,000 | | | | | |
| 02.02.01.09.09-Outros Bens | | 150,000 | | | | | |
| 02.02.02-Aquisição De Serviços | 3,401,411 | 23,209,056 | | | | | |
| 02.02.02.00.01-Rendas E Aluguere | | 12,180,000 | | | | | |
| 02.02.02.00.02-Conservação E Rep | | 1,250,000 | | | | | |
| 02.02.02.00.03-Comunicações | | 2,500,000 | | | | | |
| 02.02.02.00.05-Água | | 992,256 | | | | | |
| 02.02.02.00.06-Energia Eléctric | | 2,800,000 | | | | | |
| 02.02.02.00.09-Deslocações E Est | 3,401,411 | | | | | | |
| 02.02.02.01.00-Vigilância E Segu | | 1,036,800 | | | | | |
| 02.02.02.01.01-Limpeza Higiene | | 1,250,000 | | | | | |
| 02.02.02.09.09-Outros Serviços | | 1,200,000 | | | | | |
| 02.06-Transferências | 10,500,000 | | | | | | |
| 02.06.03-Administrações Públicas | 10,500,000 | | | | | | |
| 02.06.03.01.09-Outras Transferên | | 10,500,000 | | | | | |
| 02.08-Outras Despesas | 51,248,814 | 486,000 | | | | | |
| 02.08.01-Seguros | | 486,000 | | | | | |
| 02.08.04-Organizações não governa | 19,548,814 | | | | | | |
| 02.08.07-Outras Despesas Residua | 31,700,000 | | | | | | |



1636000 001163

Mapa XV - Despesas de Funcionamento Segundo as Classificações Económica e Organica

GOV - Ministério Da Juventude, Emprego e Desenvolvimento RH

| | Total Serviços Simples | Total FSA | Total Geral |
|--|------------------------|--------------------|--------------------|
| Total | 201,445,829 | 140,833,952 | 342,279,781 |
| 02-Despesas | 201,445,829 | 140,833,952 | 342,279,781 |
| 02.01-Despesas com pessoal | 107,297,265 | 113,756,690 | 221,053,955 |
| 02.01.01-Remunerações certas e | 106,958,865 | 103,067,044 | 210,025,909 |
| 02.01.01.01.01-Pessoal Dos Quad | 10,177,860 | 0 | 10,177,860 |
| 02.01.01.01.02-Pessoal Do Quadr | 70,863,600 | 20,442,264 | 91,305,864 |
| 02.01.01.01.03-Pessoal Contrata | 3,047,640 | 75,474,202 | 78,521,842 |
| 02.01.01.02.01-Gratificações Pe | 0 | 240,000 | 240,000 |
| 02.01.01.02.02-Subsídios Perman | 4,793,132 | 0 | 4,793,132 |
| 02.01.01.02.03-Despesas De Repr | 260,100 | 0 | 260,100 |
| 02.01.01.02.05-Horas Extraordin | 0 | 424,257 | 424,257 |
| 02.01.01.02.09-Outros Suplement | 14,335,545 | 681,279 | 15,016,824 |
| 02.01.01.03.03-Progressões | 0 | 515,754 | 515,754 |
| 02.01.01.03.04-Reclassificações | 0 | 5,289,288 | 5,289,288 |
| 02.01.01.03.05-Reingressos | 3,480,988 | 0 | 3,480,988 |
| 02.01.02-Segurança Social | 338,400 | 10,689,646 | 11,028,046 |
| 02.01.02.01.01-Contribuições Pa | 0 | 10,482,286 | 10,482,286 |
| 02.01.02.01.03-Abono De Famíli | 338,400 | 0 | 338,400 |
| 02.01.02.01.04-Seguros De Acide | 0 | 207,360 | 207,360 |
| 02.02-Aquisição de bens e servi | 31,913,750 | 23,132,375 | 55,046,125 |
| 02.02.01-Aquisição de bens | 5,303,283 | 5,292,750 | 10,596,033 |
| 02.02.01.00.05-Material De Escr | 1,353,283 | 1,600,612 | 2,953,895 |
| 02.02.01.01.02-Combustíveis E L | 3,000,000 | 2,794,000 | 5,794,000 |
| 02.02.01.01.03-Material De Limp | 0 | 368,138 | 368,138 |
| 02.02.01.01.04-Material De Cons | 800,000 | 430,000 | 1,230,000 |
| 02.02.01.09.09-Outros Bens | 150,000 | 100,000 | 250,000 |
| 02.02.02-Aquisição De Serviços | 26,610,467 | 17,839,625 | 44,450,092 |
| 02.02.02.00.01-Rendas E Aluguer | 12,180,000 | 4,609,908 | 16,789,908 |
| 02.02.02.00.02-Conservação E Re | 1,250,000 | 1,614,892 | 2,864,892 |
| 02.02.02.00.03-Comunicações | 2,500,000 | 2,848,740 | 5,348,740 |
| 02.02.02.00.05-Água | 992,256 | 1,110,000 | 2,102,256 |
| 02.02.02.00.06-Energia Eléctric | 2,800,000 | 4,289,698 | 7,089,698 |
| 02.02.02.00.08-Representação Do | 0 | 200,000 | 200,000 |

| | Total Serviços Simples | Total FSA | Total Geral |
|--|------------------------|------------------|-------------------|
| 02-Despesas | | | |
| 02.02.02.00.09-Deslocações E Es | 3,401,411 | 1,650,000 | 5,051,411 |
| 02.02.02.01.00-Vigilância E Seg | 1,036,800 | 420,000 | 1,456,800 |
| 02.02.02.01.01-Limpeza Higiene | 1,250,000 | 410,000 | 1,660,000 |
| 02.02.02.09.09-Outros Serviços | 1,200,000 | 686,387 | 1,886,387 |
| 02.06-Transferências | 10,500,000 | 3,500,000 | 14,000,000 |
| 02.06.01-Para Governos Estrange | 0 | 3,500,000 | 3,500,000 |
| 02.06.01.01-Transferências Corr | 0 | 3,500,000 | 3,500,000 |
| 02.06.03-Administrações Pública | 10,500,000 | 0 | 10,500,000 |
| 02.06.03.01.09-Outras Transferê | 10,500,000 | 0 | 10,500,000 |
| 02.08-Outras Despesas | 51,734,814 | 444,887 | 52,179,701 |
| 02.08.01-Seguros | 486,000 | 423,887 | 909,887 |
| 02.08.04-Organizações não gover | 19,548,814 | 0 | 19,548,814 |
| 02.08.07-Outras Despesas Residu | 31,700,000 | 21,000 | 31,721,000 |



1636000 001163

Mapa XV - Despesas de Funcionamento Segundo as Classificações Económica e Organica

GOV - Ministério Do Turismo, Industria e Energia

| | MTIE - Gabinete Do Ministro | MTIE - Direcção Geral De Planeamento, Orçamento E Gestão | MTIE - Direcção Geral De Industria eComércio | MTIE - Direcção Geral De Energia | MTIE - Direcção Geral De Turismo | MTIE - Inspeção Geral Das Actividades Económicas | MTIE - Direcção Regional Economia Norte |
|-----------------------------------|-----------------------------|--|--|----------------------------------|----------------------------------|--|---|
| Total | 19,961,875 | 32,736,167 | 17,466,604 | 10,139,074 | 14,132,919 | 21,336,420 | 11,867,693 |
| 02-Despesas | 19,961,875 | 32,736,167 | 17,466,604 | 10,139,074 | 14,132,919 | 21,336,420 | 11,867,693 |
| 02.01-Despesas com pessoal | 12,614,676 | 6,590,285 | 17,016,604 | 9,470,264 | 13,502,274 | 17,844,646 | 8,072,821 |
| 02.01.01-Remunerações certas e pe | 12,609,876 | 6,124,513 | 16,080,240 | 9,203,396 | 12,914,058 | 17,221,568 | 7,672,551 |
| 02.01.01.01-Pessoal Dos Quadr | 8,884,896 | | | | | | |
| 02.01.01.01.02-Pessoal Do Quadr | | 2,745,984 | 15,094,272 | 7,132,236 | 7,052,484 | 10,481,676 | 4,123,920 |
| 02.01.01.01.03-Pessoal Contratad | 1,158,516 | | | | | | |
| 02.01.01.02.02-Subsídios Permane | 1,013,400 | | 70,000 | 70,000 | | 1,565,262 | |
| 02.01.01.02.03-Despesas De Repre | 260,100 | | | | | | |
| 02.01.01.02.09-Outros Suplemento | 1,292,964 | 2,918,785 | | 1,308,356 | 5,323,860 | 5,174,630 | 2,512,384 |
| 02.01.01.03.03-Progressões | | 17,925 | | | | | 5,975 |
| 02.01.01.03.05-Reingressos | | 256,095 | 915,968 | 692,804 | 377,714 | | 1,030,272 |
| 02.01.01.03.06-Promoções | | 185,724 | | | 160,000 | | |
| 02.01.02-Segurança Social | 4,800 | 465,772 | 936,364 | 266,868 | 588,216 | 623,078 | 400,270 |
| 02.01.02.01.01-Contribuições Par | | 460,972 | 921,964 | 212,868 | 576,216 | 613,678 | 385,870 |
| 02.01.02.01.03-Abono De Família | 4,800 | 4,800 | 14,400 | 54,000 | 12,000 | 9,400 | 14,400 |
| 02.02-Aquisição de bens e serviço | 7,347,199 | 25,645,882 | 450,000 | 668,810 | 630,645 | 3,491,774 | 3,794,872 |
| 02.02.01-Aquisição de bens | 1,547,631 | 3,628,951 | 450,000 | 568,000 | 313,645 | 55,000 | 312,186 |
| 02.02.01.00.05-Material De Escri | 335,624 | 394,047 | 450,000 | 400,000 | 100,000 | | 107,218 |
| 02.02.01.00.09-Material De Trans | 185,000 | 600,000 | | | | | |
| 02.02.01.01.02-Combustíveis E Lu | 327,007 | 1,224,904 | | | | | 149,999 |
| 02.02.01.01.03-Material De Limpe | | 660,000 | | | | 55,000 | |
| 02.02.01.01.04-Material De Conse | 200,000 | 450,000 | | | | | |
| 02.02.01.09.09-Outros Bens | 500,000 | 300,000 | | 168,000 | 183,645 | | 38,736 |
| 02.02.02-Aquisição De Serviços | 5,799,568 | 22,016,931 | | 100,810 | 317,000 | 3,436,774 | 16,233 |
| 02.02.02.00.01-Rendas E Aluguere | | 9,000,000 | | | | 1,800,000 | 2,400,000 |
| 02.02.02.00.02-Conservação E Rep | 259,000 | 700,000 | | | 100,000 | 55,000 | 36,246 |
| 02.02.02.00.03-Comunicações | | 3,000,000 | | | | 102,000 | 285,840 |
| 02.02.02.00.05-Água | | 400,000 | | | | 234,000 | |
| 02.02.02.00.06-Energia Eléctric | | 4,185,851 | | | | 744,000 | |
| 02.02.02.00.08-Representação Dos | | | | | | | |
| 02.02.02.00.09-Deslocações E Est | 300,568 | | | | | | |
| 02.02.02.01.00-Vigilância E Segu | 4,500,000 | | | | | | |
| 02.02.02.01.01-Limpeza Higiene | | 1,291,680 | | | | 126,674 | 600,600 |
| 02.02.02.09.09-Outros Serviços | 740,000 | 2,939,400 | | | | 300,100 | 160,000 |
| 02.08-Outras Despesas | | 500,000 | | 100,810 | 217,000 | 75,000 | |
| 02.08.01-Seguros | | 500,000 | | | | | |



1636000 001163

Mapa XV - Despesas de Funcionamento Segundo as Classificações Económica e Organica

GOV - Ministério Do Turismo, Industria e Energia

| MTIE - Direcção Regional Economia Centro | |
|---|-----------|
| Total | 4,979,163 |
| 02-Despesas | 4,979,163 |
| 02.01-Despesas com pessoal | 2,678,214 |
| 02.01.01-Remunerações certas e pe | 2,164,584 |
| 02.01.01.01.02-Pessoal Do Quadr | 1,977,696 |
| 02.01.01.02.02-Subsídios Permane | 186,888 |
| 02.01.02-Segurança Social | 513,630 |
| 02.01.02.01.01-Contribuições Par | 513,630 |
| 02.02-Aquisição de bens e serviço | 2,300,949 |
| 02.02.01-Aquisição de bens | 422,991 |
| 02.02.01.00.05-Material De Escri | 114,991 |
| 02.02.01.00.09-Material De Trans | 40,000 |
| 02.02.01.01.02-Combustíveis E Lu | 108,000 |
| 02.02.01.01.03-Material De Limpe | 60,000 |
| 02.02.01.01.04-Material De Conse | 20,000 |
| 02.02.01.09-Outros Bens | 80,000 |
| 02.02.02-Aquisição De Serviços | 1,877,958 |
| 02.02.02.00.01-Rendas E Aluguere | 1,200,000 |
| 02.02.02.00.02-Conservação E Rep | 55,741 |
| 02.02.02.00.03-Comunicações | 184,497 |
| 02.02.02.00.05-Água | 40,000 |
| 02.02.02.00.06-Energia Eléctric | 180,000 |
| 02.02.02.01.01-Limpeza Higiene | 156,000 |
| 02.02.02.09-Outros Serviços | 61,720 |


| | Total Serviços Simples | Total FSA | Total Geral |
|----------------------------------|------------------------|-----------|-------------|
| Total | 132,619,915 | 0 | 132,619,915 |
| 02-Despesas | 132,619,915 | 0 | 132,619,915 |
| 02.01-Despesas com pessoal | 87,789,784 | 0 | 87,789,784 |
| 02.01.01-Remunerações certas e | 83,990,786 | 0 | 83,990,786 |
| 02.01.01.01.01-Pessoal Dos Quad | 8,884,896 | 0 | 8,884,896 |
| 02.01.01.01.02-Pessoal Do Quadr | 48,608,268 | 0 | 48,608,268 |
| 02.01.01.01.03-Pessoal Contrata | 1,158,516 | 0 | 1,158,516 |
| 02.01.01.02.02-Subsídios Perman | 2,905,550 | 0 | 2,905,550 |
| 02.01.01.02.03-Despesas De Repr | 260,100 | 0 | 260,100 |
| 02.01.01.02.09-Outros Suplement | 18,530,979 | 0 | 18,530,979 |
| 02.01.01.03.03-Progressões | 23,900 | 0 | 23,900 |
| 02.01.01.03.05-Reingressos | 3,272,853 | 0 | 3,272,853 |
| 02.01.01.03.06-Promoções | 345,724 | 0 | 345,724 |
| 02.01.02-Segurança Social | 3,798,998 | 0 | 3,798,998 |
| 02.01.02.01.01-Contribuições Pa | 3,685,198 | 0 | 3,685,198 |
| 02.01.02.01.03-Abono De Famíli | 113,800 | 0 | 113,800 |
| 02.02-Aquisição de bens e servi | 44,330,131 | 0 | 44,330,131 |
| 02.02.01-Aquisição de bens | 7,298,404 | 0 | 7,298,404 |
| 02.02.01.00.05-Material De Escri | 1,901,880 | 0 | 1,901,880 |
| 02.02.01.00.09-Material De Tran | 825,000 | 0 | 825,000 |
| 02.02.01.01.02-Combustíveis E L | 1,809,910 | 0 | 1,809,910 |
| 02.02.01.01.03-Material De Limp | 775,000 | 0 | 775,000 |
| 02.02.01.01.04-Material De Cons | 738,736 | 0 | 738,736 |
| 02.02.01.09-Outros Bens | 1,247,878 | 0 | 1,247,878 |
| 02.02.02-Aquisição De Serviços | 37,031,727 | 0 | 37,031,727 |
| 02.02.02.00.01-Rendas E Aluguer | 14,400,000 | 0 | 14,400,000 |
| 02.02.02.00.02-Conservação E Re | 1,205,987 | 0 | 1,205,987 |
| 02.02.02.00.03-Comunicações | 3,572,337 | 0 | 3,572,337 |
| 02.02.02.00.05-Água | 674,000 | 0 | 674,000 |
| 02.02.02.00.06-Energia Eléctric | 5,109,851 | 0 | 5,109,851 |
| 02.02.02.00.08-Representação Do | 300,568 | 0 | 300,568 |
| 02.02.02.00.09-Deslocações E Es | 4,500,000 | 0 | 4,500,000 |
| 02.02.02.01.00-Vigilância E Seg | 1,418,354 | 0 | 1,418,354 |
| 02.02.02.01.01-Limpeza Higiene | 3,996,100 | 0 | 3,996,100 |
| 02.02.02.09-Outros Serviços | 1,854,530 | 0 | 1,854,530 |
| 02.08-Outras Despesas | 500,000 | 0 | 500,000 |
| 02.08.01-Seguros | 500,000 | 0 | 500,000 |

Mapa XV - Despesas de Funcionamento Segundo as Classificações Económica e Organica

GOV - Ministério Da Educação e Desporto

| | MED - Gabinete Ministro Educação e Desporto | MEES - Direcção Geral De Planeamento, Orçamento E Gestão | MED - Inspeção Geral | MED - Delegações | MED - Direcção Geral Alfabetização De Adultos | MED - Direcção Geral Do Ensino Básico E Secundário | MED - Escolas Secundárias |
|-----------------------------------|--|--|----------------------|----------------------|--|---|---------------------------|
| Total | 89,311,841 | 347,402,081 | 25,239,666 | 2,857,348,123 | 22,374,106 | 29,628,830 | 2,974,597,123 |
| 02-Despesas | 89,311,841 | 347,402,081 | 25,239,666 | 2,857,348,123 | 22,374,106 | 29,628,830 | 2,947,423,379 |
| 02.01-Despesas com pessoal | 19,159,508 | 291,350,942 | 24,398,244 | 2,817,114,069 | 21,155,106 | 28,919,388 | 2,754,567,063 |
| 02.01.01-Remunerações certas e pe | 19,094,708 | 291,269,342 | 24,338,244 | 2,810,000,069 | 21,075,905 | 28,861,788 | 2,752,244,936 |
| 02.01.01.01-Pessoal Dos Quadr | 5,569,848 | | | | | | |
| 02.01.01.01.02-Pessoal Do Quadr | 7,771,008 | 23,786,916 | 23,464,944 | 1,678,461,348 | 16,553,112 | 19,787,004 | 1,116,196,728 |
| 02.01.01.01.03-Pessoal Contratad | 3,200,352 | 27,632,508 | 689,244 | 906,439,008 | 3,091,284 | 8,773,104 | 1,503,124,132 |
| 02.01.01.01.04-Pessoal Em Regime | | 1,186,356 | | | | | |
| 02.01.01.02.01-Gratificações Per | | 900,000 | | | | | |
| 02.01.01.02.02-Subsídios Permane | 1,273,500 | | 97,332 | 163,019,468 | 1,338,396 | 229,104 | 23,637,565 |
| 02.01.01.02.03-Despesas De Repre | 280,000 | | | | | | |
| 02.01.01.02.04-Gratificações Eve | | | | | | | |
| 02.01.01.02.05-Horas Extraordiná | | | | | | | |
| 02.01.01.02.06-Alimentação E Alo | 1,000,000 | | 86,724 | 4,803,184 | 93,114 | 72,576 | 43,044,803 |
| 02.01.01.02.07-Formação | | | | | | | |
| 02.01.01.02.09-Outros Suplemento | | 3,897,632 | | | | | |
| 02.01.01.03.02-Recrutamentos E N | | 47,216,110 | | 50,000,000 | | | 58,144,635 |
| 02.01.01.03.03-Progressões | | 56,160,840 | | | | | 1,315,986 |
| 02.01.01.03.04-Reclassificações | | 57,600,434 | | | | | |
| 02.01.01.03.05-Reingressos | | 54,835,884 | | | | | |
| 02.01.01.03.06-Promoções | | 10,923,228 | | | | | |
| 02.01.02-Segurança Social | 64,800 | 81,600 | 60,000 | 7,114,000 | 79,200 | 57,600 | 2,322,127 |
| 02.01.02.01.01-Contribuições Par | | | | | | | 651,727 |
| 02.01.02.01.03-Abono De Família | 64,800 | 81,600 | 60,000 | 7,114,000 | 79,200 | 57,600 | 1,670,400 |
| 02.02-Aquisição de bens e serviço | 16,546,103 | 55,251,139 | 841,422 | 40,234,054 | 1,219,000 | 709,442 | 154,268,466 |
| 02.02.01-Aquisição de bens | 4,950,000 | 15,021,268 | 450,000 | 2,880,000 | 150,000 | 400,000 | 24,900,102 |
| 02.02.01.00.01-Matérias Primas E | | | | | | | 4,961,536 |
| 02.02.01.00.05-Material De Escri | 150,000 | 5,021,268 | | | | | 11,469,792 |
| 02.02.01.01.00-Livros E Document | | | | | | | 2,083,077 |
| 02.02.01.01.02-Combustíveis E Lu | 800,000 | 1,800,000 | 450,000 | 2,880,000 | 150,000 | 400,000 | 878,207 |
| 02.02.01.01.03-Material De Limpe | 4,000,000 | 6,900,000 | | | | | 80,000 |
| 02.02.01.01.04-Material De Conse | | 1,000,000 | | | | | |
| 02.02.01.09.09-Outros Bens | | 300,000 | | | | | |
| 02.02.02-Aquisição De Serviços | 11,596,103 | 40,229,871 | 391,422 | 37,354,054 | 1,069,000 | 309,442 | 129,368,364 |
| 02.02.02.00.01-Rendas E Aluguere | | 8,606,400 | | | | | 5,427,490 |
| 02.02.02.00.02-Conservação E Rep | 203,763 | 3,100,000 | | | | | 25,096,290 |
| 02.02.02.00.03-Comunicações | 676,002 | 1,810,220 | 391,422 | 5,849,129 | 1,069,000 | 309,442 | 7,304,230 |
| 02.02.02.00.04-Transportes | | 466,800 | | | | | 6,659,310 |


Mapa XV - Despesas de Funcionamento Segundo as Classificações Económica e Organica



1636000 001163

GOV - Ministério Da Educação e Desporto


| MED - Gabinete Ministro Educação e Desporto | MEES - Direcção Geral De Planeamento, Orçamento E Gestão | MED - Inspeção Geral | MED - Delegações | MED - Direcção Geral Alfabetização De Adultos | MED - Direcção Geral Do Ensino Básico E Secundário | MED - Escolas Secundárias |
|--|--|----------------------|------------------|--|---|---------------------------|
| 02.02.02.00.05-Água | 850,795 | 3,149,205 | 16,091,174 | | | 18,396,286 |
| 02.02.02.00.06-Energia Eléctric | 1,565,543 | 5,584,454 | 15,413,751 | | | 39,998,626 |
| 02.02.02.00.07-Publicidade E Pro | | 400,000 | | | | |
| 02.02.02.00.08-Representação Dos | 300,000 | | | | | 1,204,384 |
| 02.02.02.00.09-Deslocações E Est | 8,000,000 | | | | | 1,996,855 |
| 02.02.02.01.00-Vigilância E Segu | | 1,192,320 | | | | 6,550,256 |
| 02.02.02.01.01-Limpeza Higiene | | 12,920,472 | | | | 3,025,143 |
| 02.02.02.01.03.01-Assistência Té | | 500,000 | | | | 1,276,000 |
| 02.02.02.09.09-Outros Serviços | | 2,500,000 | | | | 17,860,984 |
| 02.06-Transferências | 38,418,070 | | | | | 21,773,999 |
| 02.06.01-Para Governos Estrangeir | | | | | | 7,819,941 |
| 02.06.01.09.01-Outros Transferên | | | | | | 7,819,941 |
| 02.06.02-Organismos internacionais | | | | | | 964,000 |
| 02.06.02.01.09-Outros Organismos | | | | | | 370,000 |
| 02.06.02.02.09-Outros A Organism | | | | | | 594,000 |
| 02.06.03-Administrações Públicas | 38,418,070 | | | | | 12,990,058 |
| 02.06.03.01.01-Fundos E Serviços | | | | | | 9,044,561 |
| 02.06.03.01.09-Outras Transferên | 38,418,070 | | | | | 244,928 |
| 02.06.03.02.01-Fundos E Serviços | | | | | | 3,700,569 |
| 02.07-Benefícios Sociais | | | | | | 10,018,763 |
| 02.07.02-Benefícios de assistência | | | | | | 10,018,763 |
| 02.07.02.01.09-Outros Benefícios | | | | | | 9,468,763 |
| 02.07.02.02-Benefícios sociais e | | | | | | 550,000 |
| 02.08-Outras Despesas | 15,188,160 | 800,000 | | | | 6,795,088 |
| 02.08.01-Seguros | 600,000 | 800,000 | | | | 1,425,716 |
| 02.08.02-Outras Despesas | | | | | | 3,641,988 |
| 02.08.02.01.09-Id Outras Corrent | | | | | | 3,641,988 |
| 02.08.04-Organizações não governa | 14,588,160 | | | | | |
| 02.08.07-Outras Despesas Residua | | | | | | 1,727,384 |
| 03-Activos E Passivos | | | | | | 27,173,744 |
| 03.01-Activos Não Financeiros | | | | | | 27,173,744 |
| 03.01.01-Activos Fixos | | | | | | 27,173,744 |
| 03.01.01.02.02.01-Ferramentas E | | | | | | 2,157,625 |
| 03.01.01.02.04.01-Outra Maquinar | | | | | | 25,016,119 |



1636000 001163

GOV - Ministério Da Educação e Desporto

| MED - Direcção Geral Dos Desportos | |
|------------------------------------|-------------|
| Total | 112,330,014 |
| 02-Despesas | 112,330,014 |
| 02.01-Despesas com pessoal | 8,477,024 |
| 02.01.01-Remunerações certas e pe | 8,450,624 |
| 02.01.01.01.02-Pessoal Do Quadr | 7,642,188 |
| 02.01.01.02.01-Gratificações Per | 720,000 |
| 02.01.01.02.02-Subsídios Permane | 38,436 |
| 02.01.01.02.05-Horas Extraordiná | 50,000 |
| 02.01.02-Segurança Social | 26,400 |
| 02.01.02.01.03-Abono De Família | 26,400 |
| 02.02-Aquisição de bens e serviço | 8,852,990 |
| 02.02.01-Aquisição de bens | 920,000 |
| 02.02.01.00.05-Material De Escri | 250,000 |
| 02.02.01.01.02-Combustíveis E Lu | 420,000 |
| 02.02.01.01.03-Material De Limpe | 250,000 |
| 02.02.02-Aquisição De Serviços | 7,932,990 |
| 02.02.02.00.01-Rendas E Aluguere | 2,160,000 |
| 02.02.02.00.02-Conservação E Rep | 200,000 |
| 02.02.02.00.03-Comunicações | 500,000 |
| 02.02.02.00.05-Água | 891,446 |
| 02.02.02.00.06-Energia Eléctric | 2,520,000 |
| 02.02.02.00.09-Deslocações E Est | 900,000 |
| 02.02.02.01.00-Vigilância E Segu | 761,544 |
| 02.06-Transferências | 26,906,000 |
| 02.06.03-Administrações Públicas | 26,906,000 |
| 02.06.03.01.09-Outras Transferên | 26,906,000 |
| 02.08-Outras Despesas | 68,094,000 |
| 02.08.04-Organizações não governa | 68,094,000 |



GOV - Ministério Da Educação e Desporto

| | Total Serviços Simples | Total FSA | Total Geral |
|--|------------------------|--------------------|----------------------|
| Total | 6,458,231,784 | 588,024,767 | 7,046,256,551 |
| 02-Despesas | 6,431,058,040 | 588,024,767 | 7,019,082,807 |
| 02.01-Despesas com pessoal | 5,965,141,344 | 20,834,433 | 5,985,975,777 |
| 02.01.01-Remunerações certas e | 5,955,335,617 | 18,819,840 | 5,974,155,457 |
| 02.01.01.01-Pessoal Dos Quad | 5,569,848 | 0 | 5,569,848 |
| 02.01.01.02-Pessoal Do Quadr | 2,893,663,248 | 4,469,220 | 2,898,132,468 |
| 02.01.01.03-Pessoal Contrata | 2,452,949,632 | 13,049,436 | 2,465,999,068 |
| 02.01.01.04-Pessoal Em Regim | 1,186,356 | 0 | 1,186,356 |
| 02.01.02.01-Gratificações Pe | 1,620,000 | 1,165,412 | 2,785,412 |
| 02.01.02.02-Subsídios Perman | 189,633,801 | 0 | 189,633,801 |
| 02.01.02.03-Despesas De Repr | 280,000 | 0 | 280,000 |
| 02.01.02.04-Gratificações Ev | 53,270,897 | 0 | 53,270,897 |
| 02.01.02.05-Horas Extraordin | 12,736,685 | 135,772 | 12,872,457 |
| 02.01.02.06-Alimentação E Al | 1,000,000 | 0 | 1,000,000 |
| 02.01.02.07-Formação | 3,897,632 | 0 | 3,897,632 |
| 02.01.02.09-Outros Suplement | 155,360,745 | 0 | 155,360,745 |
| 02.01.03.02-Recrutamentos E | 57,476,826 | 0 | 57,476,826 |
| 02.01.03.03-Progressões | 57,600,434 | 0 | 57,600,434 |
| 02.01.03.04-Reclassificações | 54,835,884 | 0 | 54,835,884 |
| 02.01.03.05-Reingressos | 10,923,228 | 0 | 10,923,228 |
| 02.01.03.06-Promoções | 3,330,401 | 0 | 3,330,401 |
| 02.01.02-Segurança Social | 9,805,727 | 2,014,593 | 11,820,320 |
| 02.01.02.01-Contribuições Pa | 651,727 | 1,992,345 | 2,644,072 |
| 02.01.02.03-Abono De Famili | 9,154,000 | 22,248 | 9,176,248 |
| 02.02-Aquisição de bens e servi | 277,922,616 | 80,420,914 | 358,343,530 |
| 02.02.01-Aquisição de bens | 49,671,370 | 57,480,000 | 107,151,370 |
| 02.02.01.00.01-Matérias Primas | 4,961,536 | 0 | 4,961,536 |
| 02.02.01.00.05-Material De Escr | 16,891,060 | 500,000 | 17,391,060 |
| 02.02.01.00.09-Material De Tran | 0 | 300,000 | 300,000 |
| 02.02.01.01.00-Livros E Documen | 2,083,077 | 55,000,000 | 57,083,077 |
| 02.02.01.01.02-Combustíveis E L | 7,778,207 | 780,000 | 8,558,207 |
| 02.02.01.01.03-Material De Limp | 11,230,000 | 500,000 | 11,730,000 |
| 02.02.01.01.04-Material De Cons | 1,000,000 | 0 | 1,000,000 |



1636000 001163

Mapa XV - Despesas de Funcionamento Segundo as Classificações Económica e Organica

GOV - Ministério Da Educação e Desporto

| | Total Serviços Simples | Total FSA | Total Geral |
|--|------------------------|--------------------|--------------------|
| 02-Despesas | | | |
| 02.02.01.09.09-Outros Bens | 5,727,490 | 400,000 | 6,127,490 |
| 02.02.02-Aquisição De Serviços | 228,251,346 | 22,940,914 | 251,192,160 |
| 02.02.02.00.01-Rendas E Aluguer | 10,766,400 | 5,520,000 | 16,286,400 |
| 02.02.02.00.02-Conservação E Re | 28,600,053 | 500,000 | 29,100,053 |
| 02.02.02.00.03-Comunicações | 17,909,445 | 1,000,000 | 18,909,445 |
| 02.02.02.00.04-Transportes | 7,126,110 | 11,520,914 | 18,647,024 |
| 02.02.02.00.05-Água | 39,378,906 | 800,000 | 40,178,906 |
| 02.02.02.00.06-Energia Eléctric | 65,082,374 | 1,500,000 | 66,582,374 |
| 02.02.02.00.07-Publicidade E Pr | 400,000 | 0 | 400,000 |
| 02.02.02.00.08-Representação Do | 1,504,384 | 200,000 | 1,704,384 |
| 02.02.02.00.09-Deslocações E Es | 10,896,855 | 1,000,000 | 11,896,855 |
| 02.02.02.01.00-Vigilância E Seg | 8,504,120 | 0 | 8,504,120 |
| 02.02.02.01.01-Limpeza Higiene | 15,945,615 | 0 | 15,945,615 |
| 02.02.02.01.03.01-Assistência T | 1,776,000 | 0 | 1,776,000 |
| 02.02.02.09.09-Outros Serviços | 20,360,984 | 900,000 | 21,260,984 |
| 02.06-Transferências | 87,098,069 | 0 | 87,098,069 |
| 02.06.01-Para Governos Estrange | 7,819,941 | 0 | 7,819,941 |
| 02.06.01.09.01-Outros Transferê | 7,819,941 | 0 | 7,819,941 |
| 02.06.02-Organismos Internacion | 964,000 | 0 | 964,000 |
| 02.06.02.01.09-Outros Organismo | 370,000 | 0 | 370,000 |
| 02.06.02.02.09-Outros A Organis | 594,000 | 0 | 594,000 |
| 02.06.03-Administrações Pública | 78,314,128 | 0 | 78,314,128 |
| 02.06.03.01.01-Fundos E Serviço | 9,044,561 | 0 | 9,044,561 |
| 02.06.03.01.09-Outras Transferê | 65,568,998 | 0 | 65,568,998 |
| 02.06.03.02.01-Fundos E Serviço | 3,700,569 | 0 | 3,700,569 |
| 02.07-Benefícios Sociais | 10,018,763 | 0 | 10,018,763 |
| 02.07.02-Benefícios de assistên | 10,018,763 | 0 | 10,018,763 |
| 02.07.02.01.09-Outros Benefício | 9,468,763 | 0 | 9,468,763 |
| 02.07.02.02-Benefícios sociais | 550,000 | 0 | 550,000 |
| 02.08-Outras Despesas | 90,877,248 | 486,769,420 | 577,646,668 |
| 02.08.01-Seguros | 2,825,716 | 400,000 | 3,225,716 |
| 02.08.02-Outras Despesas | 3,641,988 | 465,000,000 | 468,641,988 |
| 02.08.02.01.02-Bolsas De Estudo | 0 | 465,000,000 | 465,000,000 |
| 02.08.02.01.09-Id Outras Corren | 3,641,988 | 0 | 3,641,988 |
| 02.08.04-Organizações não gover | 82,682,160 | 0 | 82,682,160 |
| 02.08.07-Outras Despesas Residu | 1,727,384 | 21,369,420 | 23,096,804 |
| 03-Activos E Passivos | 27,173,744 | 0 | 27,173,744 |
| 03.01-Activos Não Financeiros | 27,173,744 | 0 | 27,173,744 |
| 03.01.01-Activos Fixos | 27,173,744 | 0 | 27,173,744 |
| 03.01.01.02.02.01-Fermentas E | 2,157,625 | 0 | 2,157,625 |
| 03.01.01.02.04.01-Outra Maquina | 25,016,119 | 0 | 25,016,119 |


Mapa XV - Despesas de Funcionamento Segundo as Classificações Económica e Organica



1636000 001163

GOV - Ministério Do Desenvolvimento Rural


| | MDR - Gabinete Da Ministra | MDR - DGPOG | Mdr - Direcção Geral Da Agricultura, Silvicultura E Pecuária |
|--|----------------------------|--------------------|--|
| Total | 18,968,392 | 168,768,757 | 48,825,483 |
| 02-Despesas | 18,968,392 | 168,468,757 | 48,825,483 |
| 02.01-Despesas com pessoal | 11,208,392 | 115,546,746 | 41,422,483 |
| 02.01.01-Remunerações certas e pe | 11,203,592 | 113,647,575 | 41,180,040 |
| 02.01.01.01.01-Pessoal Dos Quadr | 8,884,896 | | |
| 02.01.01.01.02-Pessoal Do Quadr | | 77,473,128 | 26,195,256 |
| 02.01.01.01.03-Pessoal Contratad | | 21,635,332 | 8,351,316 |
| 02.01.01.01.04-Pessoal Em Regime | 990,696 | 990,696 | |
| 02.01.01.02.01-Gratificações Per | | 1,128,192 | |
| 02.01.01.02.02-Subsídios Permane | 948,000 | 2,387,253 | 249,968 |
| 02.01.01.02.03-Despesas De Repre | 380,000 | | |
| 02.01.01.02.04-Gratificações Eve | | 680,000 | 140,000 |
| 02.01.01.02.05-Horas Extraordiná | | 256,160 | 543,500 |
| 02.01.01.02.06-Alimentação E Alo | | 300,000 | |
| 02.01.01.02.07-Formação | | 1,300,000 | |
| 02.01.01.02.09-Outros Suplemento | | 2,148,680 | 5,700,000 |
| 02.01.01.03.02-Recrutamentos E N | | 4,010,060 | |
| 02.01.01.03.04-Reclassificações | | 281,728 | |
| 02.01.01.03.05-Regressos | | 722,300 | |
| 02.01.01.03.06-Promoções | | 334,046 | |
| 02.01.02-Segurança Social | 4,800 | 1,899,171 | 242,443 |
| 02.01.02.01.01-Contribuições Par | | 1,618,371 | 115,243 |
| 02.01.02.01.03-Abono De Família | 4,800 | 280,800 | 127,200 |
| 02.02-Aquisição de bens e serviço | 7,760,000 | 48,842,011 | 7,403,000 |
| 02.02.01-Aquisição de bens | 1,000,000 | 16,168,577 | 3,220,000 |
| 02.02.01.00.05-Material De Escri | 250,000 | 2,851,424 | 300,000 |
| 02.02.01.00.09-Material De Trans | 150,000 | 1,780,000 | 550,000 |
| 02.02.01.01.02-Combustíveis E Lu | 400,000 | 10,150,000 | 2,170,000 |
| 02.02.01.01.03-Material De Limpe | 200,000 | 782,153 | 200,000 |
| 02.02.01.01.04-Material De Conse | | 260,000 | |
| 02.02.01.09.09-Outros Bens | | 345,000 | |
| 02.02.02-Aquisição De Serviços | 6,760,000 | 32,673,434 | 4,183,000 |
| 02.02.02.00.01-Rendas E Aluguere | | 4,659,774 | 1,560,000 |
| 02.02.02.00.02-Conservação E Rep | | 6,309,500 | 370,000 |
| 02.02.02.00.03-Comunicações | 400,000 | 1,440,000 | 890,000 |
| 02.02.02.00.05-Água | | 6,401,000 | 363,000 |
| 02.02.02.00.06-Energia Eléctric | | 250,000 | 500,000 |



1636000 001163

GOV - Ministério Do Desenvolvimento Rural

| | MDR - Gabinete Da Ministra | MDR - DGPOG | Mdr - Direcção Geral Da Agricultura, Silvicultura E Pecuária |
|----------------------------------|-------------------------------|-------------|--|
| 02.02.02.00.09-Deslocações E Est | 6,000,000 | 180,000 | |
| 02.02.02.01.00-Vigilância E Segu | | 5,955,960 | |
| 02.02.02.01.01-Limpeza Higiene | | 1,142,000 | |
| 02.02.02.09.09-Outros Serviços | 360,000 | 6,335,200 | 500,000 |
| 02.08-Outras Despesas | | 4,080,000 | |
| 02.08.01-Seguros | | 4,080,000 | |
| 03-Activos E Passivos | | 300,000 | |
| 03.01-Activos Não Financeiros | | 300,000 | |
| 03.01.01-Activos Fixos | | 300,000 | |
| 03.01.01.02.03.01-Equipamento Ad | | 300,000 | |




1636000 001163

Mapa XV - Despesas de Funcionamento Segundo as Classificações Económica e Organica

GOV - Ministério Do Desenvolvimento Rural

| | Total Serviços Simples | Total FSA | Total Geral |
|--|------------------------|-------------------|--------------------|
| Total | 236,562,632 | 58,962,259 | 295,524,891 |
| 02-Despesas | 236,262,632 | 58,962,259 | 295,224,891 |
| 02.01-Despesas com pessoal | 168,177,621 | 44,243,499 | 212,421,120 |
| 02.01.01-Remunerações certas e | 166,031,207 | 38,346,926 | 204,378,133 |
| 02.01.01.01.01-Pessoal Dos Quad | 8,884,896 | 0 | 8,884,896 |
| 02.01.01.01.02-Pessoal Do Quad | 103,668,384 | 37,163,820 | 140,832,204 |
| 02.01.01.01.03-Pessoal Contrata | 29,986,648 | 596,006 | 30,582,654 |
| 02.01.01.01.04-Pessoal Em Regim | 1,981,392 | 0 | 1,981,392 |
| 02.01.01.02.01-Gratificações Pe | 1,128,192 | 0 | 1,128,192 |
| 02.01.01.02.02-Subsídios Perman | 3,585,221 | 138,000 | 3,723,221 |
| 02.01.01.02.03-Despesas De Repr | 380,000 | 69,000 | 449,000 |
| 02.01.01.02.04-Gratificações Ev | 820,000 | 173,100 | 993,100 |
| 02.01.01.02.05-Horas Extraordin | 799,660 | 207,000 | 1,006,660 |
| 02.01.01.02.06-Alimentação E Al | 300,000 | 0 | 300,000 |
| 02.01.01.02.07-Formação | 1,300,000 | 0 | 1,300,000 |
| 02.01.01.02.09-Outros Suplement | 7,848,680 | 0 | 7,848,680 |
| 02.01.01.03.02-Recrutamentos E | 4,010,060 | 0 | 4,010,060 |
| 02.01.01.03.04-Reclassificações | 281,728 | 0 | 281,728 |
| 02.01.01.03.05-Reingressos | 722,300 | 0 | 722,300 |
| 02.01.01.03.06-Promoções | 334,046 | 0 | 334,046 |
| 02.01.02-Segurança Social | 2,146,414 | 5,896,573 | 8,042,987 |
| 02.01.02.01.01-Contribuições Pa | 1,733,614 | 5,574,573 | 7,308,187 |
| 02.01.02.01.03-Abono De Famíli | 412,800 | 0 | 412,800 |
| 02.01.02.01.04-Seguros De Acide | 0 | 322,000 | 322,000 |
| 02.02-Aquisição de bens e servi | 64,005,011 | 11,471,760 | 75,476,771 |
| 02.02.01-Aquisição de bens | 20,388,577 | 3,881,000 | 24,269,577 |
| 02.02.01.00.01-Matérias Primas | 0 | 879,000 | 879,000 |
| 02.02.01.00.03-Produtos Aliment | 0 | 441,000 | 441,000 |
| 02.02.01.00.04-Roupa Vestuário | 0 | 180,000 | 180,000 |
| 02.02.01.00.05-Material De Escr | 3,401,424 | 420,000 | 3,821,424 |
| 02.02.01.00.09-Material De Tran | 2,480,000 | 0 | 2,480,000 |
| 02.02.01.01.02-Combustíveis E L | 12,720,000 | 995,000 | 13,715,000 |
| 02.02.01.01.03-Material De Limp | 1,182,153 | 420,000 | 1,602,153 |




1636000 001163

GOV - Ministério Do Desenvolvimento Rural

| | Total Serviços Simples | Total FSA | Total Geral |
|--|------------------------|------------------|-------------------|
| 02-Despesas | | | |
| 02.02.01.01.04-Material De Cons | 260,000 | 0 | 260,000 |
| 02.02.01.09.09-Outros Bens | 345,000 | 546,000 | 891,000 |
| 02.02.02-Aquisição De Serviços | 43,616,434 | 7,590,760 | 51,207,194 |
| 02.02.02.00.01-Rendas E Aluguer | 1,560,000 | 300,000 | 1,860,000 |
| 02.02.02.00.02-Conservação E Re | 5,029,774 | 1,042,000 | 6,071,774 |
| 02.02.02.00.03-Comunicações | 7,599,500 | 1,053,060 | 8,652,560 |
| 02.02.02.00.05-Água | 1,803,000 | 350,000 | 2,153,000 |
| 02.02.02.00.06-Energia Eléctric | 6,901,000 | 1,200,000 | 8,101,000 |
| 02.02.02.00.07-Publicidade E Pr | 250,000 | 0 | 250,000 |
| 02.02.02.00.08-Representação Do | 0 | 120,000 | 120,000 |
| 02.02.02.00.09-Deslocações E Es | 6,180,000 | 950,000 | 7,130,000 |
| 02.02.02.01.00-Vigilância E Seg | 5,955,960 | 0 | 5,955,960 |
| 02.02.02.01.01-Limpeza Higiene | 1,142,000 | 0 | 1,142,000 |
| 02.02.02.01.03.01-Assistência T | 0 | 862,500 | 862,500 |
| 02.02.02.09.09-Outros Serviços | 7,195,200 | 1,713,200 | 8,908,400 |
| 02.06-Transferências | 0 | 1,431,200 | 1,431,200 |
| 02.06.01-Para Governos Estrange | 0 | 1,431,200 | 1,431,200 |
| 02.06.01.01-Transferências Corr | 0 | 1,431,200 | 1,431,200 |
| 02.08-Outras Despesas | 4,080,000 | 1,815,800 | 5,895,800 |
| 02.08.01-Seguros | 4,080,000 | 978,500 | 5,058,500 |
| 02.08.07-Outras Despesas Residu | 0 | 837,300 | 837,300 |
| 03-Activos E Passivos | 300,000 | 0 | 300,000 |
| 03.01-Activos Não Financeiros | 300,000 | 0 | 300,000 |
| 03.01.01-Activos Fixos | 300,000 | 0 | 300,000 |
| 03.01.01.02.03.01-Equipamento A | 300,000 | 0 | 300,000 |

GOV - Ministério De Ensino Superior, Ciencia e Inovação

| | Mesci - Gabinete Do Mesci | Mesci - Direcção Geral De Planeamento E Gestao | Mesci - Direcção Geral Do Mesci - Ensino Superior E Ciência | Mesci - Comissão Nacional Para Unesco |
|--|---------------------------|--|---|---------------------------------------|
| Total | 13,846,577 | 13,994,234 | 16,516,560 | 7,823,725 |
| 02-Despesas | 13,846,577 | 13,994,234 | 16,516,560 | 7,823,725 |
| 02.01-Despesas com pessoal | 11,493,530 | 8,902,440 | 10,372,260 | 5,400,725 |
| 02.01.01-Remunerações certas e pe | 10,158,396 | 7,754,296 | 9,056,672 | 4,668,132 |
| 02.01.01.01-Pessoal Dos Quadr | 8,155,776 | | | |
| 02.01.01.01.02-Pessoal Do Quadr | | | 7,506,792 | 4,668,132 |
| 02.01.01.01.03-Pessoal Contratad | | | 1,247,796 | |
| 02.01.01.02-Subsídios Permane | 1,013,400 | | 252,084 | |
| 02.01.01.02.03-Despesas De Repre | 260,100 | | | |
| 02.01.01.02.05-Horas Extraordiná | | 100,000 | 50,000 | |
| 02.01.01.02.09-Outros Suplemento | 729,120 | 7,654,296 | | |
| 02.01.02-Segurança Social | 1,335,134 | 1,148,144 | 1,315,588 | 732,593 |
| 02.01.02.01.01-Contribuições Par | 1,332,734 | 1,148,144 | 1,313,188 | 725,393 |
| 02.01.02.01.03-Abono De Família | 2,400 | | | 7,200 |
| 02.01.02.01.04-Seguros De Aciden | | | 2,400 | |
| 02.02-Aquisição de bens e serviço | 2,353,047 | 4,990,794 | 6,144,300 | 2,423,000 |
| 02.02.01-Aquisição de bens | 350,000 | 1,650,000 | 513,180 | 270,000 |
| 02.02.01.00.05-Material De Escri | | 800,000 | 200,000 | 100,000 |
| 02.02.01.01.01-Artigos Honorific | 100,000 | | | |
| 02.02.01.01.02-Combustíveis E Lu | 250,000 | 350,000 | 200,000 | 70,000 |
| 02.02.01.01.03-Material De Limpe | | 100,000 | 100,000 | 50,000 |
| 02.02.01.01.04-Material De Conse | | 100,000 | | 50,000 |
| 02.02.01.09.09-Outros Bens | | 300,000 | 13,180 | |
| 02.02.02-Aquisição De Serviços | 2,003,047 | 3,340,794 | 5,631,120 | 2,153,000 |
| 02.02.02.00.01-Rendas E Aluguere | | 640,794 | 2,520,000 | 780,000 |
| 02.02.02.00.02-Conservação E Rep | | 400,000 | 100,000 | 50,000 |
| 02.02.02.00.03-Comunicações | 250,000 | 250,000 | 900,000 | 150,000 |
| 02.02.02.00.05-Água | | 150,000 | 100,000 | 50,000 |
| 02.02.02.00.06-Energia Eléctric | | 450,000 | 500,000 | 250,000 |
| 02.02.02.00.07-Publicidade E Pro | | 150,000 | | |
| 02.02.02.00.09-Deslocações E Est | | 700,000 | 400,000 | 400,000 |
| 02.02.02.01.00-Vigilância E Segu | 1,753,047 | | 861,120 | 373,000 |
| 02.02.02.01.01-Limpeza Higiene | | 200,000 | 100,000 | |
| 02.02.02.09.09-Outros Serviços | | 400,000 | 150,000 | 100,000 |
| 02.08-Outras Despesas | | 101,000 | | |
| 02.08.01-Seguros | | 101,000 | | |




1636000 001163

Mapa XV - Despesas de Funcionamento Segundo as Classificações Económica e Organica

GOV - Ministério De Ensino Superior, Ciencia e Inovação

| | Total Serviços Simples | Total FSA | Total Geral |
|--|------------------------|--------------------|--------------------|
| Total | 52,181,096 | 781,152,331 | 833,333,427 |
| 02-Despesas | 52,181,096 | 779,402,331 | 831,583,427 |
| 02.01-Despesas com pessoal | 36,168,955 | 682,993,926 | 719,162,881 |
| 02.01.01-Remunerações certas e | 31,637,496 | 647,427,173 | 679,064,669 |
| 02.01.01.01.01-Pessoal Dos Quad | 8,155,776 | 0 | 8,155,776 |
| 02.01.01.01.02-Pessoal Do Quad | 12,174,924 | 245,528,371 | 257,703,295 |
| 02.01.01.01.03-Pessoal Contrata | 1,247,796 | 327,897,566 | 329,145,362 |
| 02.01.01.02.01-Gratificações Pe | 0 | 15,639,000 | 15,639,000 |
| 02.01.01.02.02-Subsídios Perman | 1,265,484 | 832,848 | 2,098,332 |
| 02.01.01.02.03-Despesas De Repr | 260,100 | 948,224 | 1,208,324 |
| 02.01.01.02.04-Gratificações Ev | 0 | 5,800,000 | 5,800,000 |
| 02.01.01.02.05-Horas Extraordin | 150,000 | 13,718,200 | 13,868,200 |
| 02.01.01.02.06-Alimentação E Al | 0 | 750,000 | 750,000 |
| 02.01.01.02.07-Formação | 0 | 1,300,000 | 1,300,000 |
| 02.01.01.02.09-Outros Suplement | 8,383,416 | 5,715,568 | 14,098,984 |
| 02.01.01.03.02-Recrutamentos E | 0 | 19,163,524 | 19,163,524 |
| 02.01.01.03.03-Progressões | 0 | 2,890,538 | 2,890,538 |
| 02.01.01.03.04-Reclassificações | 0 | 1,414,844 | 1,414,844 |
| 02.01.01.03.05-Reingressos | 0 | 5,038,490 | 5,038,490 |
| 02.01.01.03.06-Promoções | 0 | 790,000 | 790,000 |
| 02.01.02-Segurança Social | 4,531,459 | 35,566,753 | 40,098,212 |
| 02.01.02.01.01-Contribuições Pa | 4,519,459 | 34,873,753 | 39,393,212 |
| 02.01.02.01.03-Abono De Famíli | 9,600 | 693,000 | 702,600 |
| 02.01.02.01.04-Seguros De Acide | 2,400 | 0 | 2,400 |
| 02.02-Aquisição de bens e servi | 15,911,141 | 95,061,574 | 110,972,715 |
| 02.02.01-Aquisição de bens | 2,783,180 | 18,890,000 | 21,673,180 |
| 02.02.01.00.01-Matérias Primas | 0 | 1,400,000 | 1,400,000 |
| 02.02.01.00.05-Material De Escr | 1,100,000 | 4,750,000 | 5,850,000 |
| 02.02.01.01.00-Livros E Documen | 0 | 5,000,000 | 5,000,000 |
| 02.02.01.01.01-Artigos Honorífi | 100,000 | 0 | 100,000 |
| 02.02.01.01.02-Combustíveis E L | 800,000 | 4,760,000 | 5,560,000 |
| 02.02.01.01.03-Material De Limp | 270,000 | 780,000 | 1,050,000 |
| 02.02.01.01.04-Material De Cons | 150,000 | 1,500,000 | 1,650,000 |


| | Total Serviços Simples | Total FSA | Total Geral |
|--|------------------------|-------------------|-------------------|
| 02-Despesas | | | |
| 02.02.01.09-Outros Bens | 363,180 | 700,000 | 1,063,180 |
| 02.02.02-Aquisição De Serviços | 13,127,961 | 76,171,574 | 89,299,535 |
| 02.02.02.00.01-Rendas E Aluguer | 3,940,794 | 2,624,000 | 6,564,794 |
| 02.02.02.00.02-Conservação E Re | 550,000 | 5,853,025 | 6,403,025 |
| 02.02.02.00.03-Comunicações | 1,550,000 | 5,500,135 | 7,050,135 |
| 02.02.02.00.05-Água | 300,000 | 5,116,380 | 5,416,380 |
| 02.02.02.00.06-Energia Eléctric | 1,200,000 | 14,513,064 | 15,713,064 |
| 02.02.02.00.07-Publicidade E Pr | 150,000 | 1,500,890 | 1,650,890 |
| 02.02.02.00.08-Representação Do | 0 | 710,000 | 710,000 |
| 02.02.02.00.09-Deslocações E Es | 3,253,047 | 7,610,000 | 10,863,047 |
| 02.02.02.01.00-Vigilância E Seg | 861,120 | 11,864,500 | 12,725,620 |
| 02.02.02.01.01-Limpeza Higiene | 673,000 | 9,410,895 | 10,083,895 |
| 02.02.02.01.03.01-Assistência T | 0 | 1,980,000 | 1,980,000 |
| 02.02.02.01.03.02-Assistência T | 0 | 600,000 | 600,000 |
| 02.02.02.09.09-Outros Serviços | 650,000 | 8,888,685 | 9,538,685 |
| 02.06-Transferências | 0 | 450,000 | 450,000 |
| 02.06.02-Organismos internacion | 0 | 450,000 | 450,000 |
| 02.06.02.01.09-Outros Organismo | 0 | 450,000 | 450,000 |
| 02.08-Outras Despesas | 101,000 | 896,831 | 997,831 |
| 02.08.01-Seguros | 101,000 | 896,831 | 997,831 |
| 03-Activos E Passivos | 0 | 1,750,000 | 1,750,000 |
| 03.01-Activos Não Financeiros | 0 | 1,750,000 | 1,750,000 |
| 03.01.01-Activos Fixos | 0 | 1,750,000 | 1,750,000 |
| 03.01.01.02.03.01-Equipamento A | 0 | 1,750,000 | 1,750,000 |



1636000 001163

GOV - Ministerio Das Comunidades

| | MCom - Gabinete Do Ministro | MCom - Direcção Geral De Planeamento, Orçamento E Gestão |
|--|-----------------------------|--|
| Total | 21,423,944 | 8,976,420 |
| 02-Despesas | 21,423,944 | 8,976,420 |
| 02.01-Despesas com pessoal | 10,309,944 | 2,760,840 |
| 02.01.01-Remunerações certas e pe | 10,288,344 | 2,753,640 |
| 02.01.01.01.01-Pessoal Dos Quadr | 7,591,932 | |
| 02.01.01.01.02-Pessoal Do Quadr | 1,422,912 | |
| 02.01.01.02.02-Subsídios Permane | 1,013,400 | |
| 02.01.01.02.03-Despesas De Repre | 260,100 | 60,000 |
| 02.01.01.02.05-Horas Extraordiná | | 2,693,640 |
| 02.01.01.02.09-Outros Suplemento | | 7,200 |
| 02.01.02-Segurança Social | 21,600 | |
| 02.01.02.01.03-Abono De Família | 21,600 | 7,200 |
| 02.02-Aquisição de bens e serviço | 6,200,000 | 6,121,580 |
| 02.02.01-Aquisição de bens | | 2,219,180 |
| 02.02.01.00.05-Material De Escri | | 400,000 |
| 02.02.01.01.02-Combustíveis E Lu | | 600,000 |
| 02.02.01.01.03-Material De Limpe | | 150,000 |
| 02.02.01.01.04-Material De Conse | | 300,000 |
| 02.02.01.09.09-Outros Bens | | 769,180 |
| 02.02.02-Aquisição De Serviços | 6,200,000 | 3,902,400 |
| 02.02.02.00.03-Comunicações | | 500,000 |
| 02.02.02.00.05-Água | | 270,000 |
| 02.02.02.00.06-Energia Eléctric | | 540,000 |
| 02.02.02.00.09-Deslocações E Est | 6,200,000 | |
| 02.02.02.01.00-Vigilância E Segu | | 1,442,400 |
| 02.02.02.01.01-Limpeza Higiene | | 150,000 |
| 02.02.02.09.09-Outros Serviços | | 1,000,000 |
| 02.06-Transferências | 4,914,000 | |
| 02.06.01-Para Governos Estrangeir | 4,914,000 | |
| 02.06.01.09.03-Id Outros Transfe | 4,914,000 | |
| 02.08-Outras Despesas | | 94,000 |
| 02.08.01-Seguros | | 94,000 |



1636000 001163


Mapa XV - Despesas de Funcionamento Segundo as Classificações Económica e Organica

GOV - Ministerio Das Comunidades

| | Total Serviços Simples | Total FSA | Total Geral |
|--|------------------------|-------------------|-------------------|
| Total | 30,400,364 | 59,957,884 | 90,358,248 |
| 02-Despesas | 30,400,364 | 59,957,884 | 90,358,248 |
| 02.01-Despesas com pessoal | 13,070,784 | 27,329,845 | 40,400,629 |
| 02.01.01-Remunerações certas e | 13,041,984 | 24,396,456 | 37,438,440 |
| 02.01.01.01.01-Pessoal Dos Quad | 7,591,932 | 0 | 7,591,932 |
| 02.01.01.01.02-Pessoal Do Quad | 1,422,912 | 13,495,788 | 14,918,700 |
| 02.01.01.01.03-Pessoal Contrata | 0 | 9,266,208 | 9,266,208 |
| 02.01.01.02.02-Subsídios Perman | 1,013,400 | 0 | 1,013,400 |
| 02.01.01.02.03-Despesas De Repr | 260,100 | 0 | 260,100 |
| 02.01.01.02.04-Gratificações Ev | 0 | 350,000 | 350,000 |
| 02.01.01.02.05-Horas Extraordin | 60,000 | 150,000 | 210,000 |
| 02.01.01.02.09-Outros Suplement | 2,693,640 | 0 | 2,693,640 |
| 02.01.01.03.03-Progressões | 0 | 200,000 | 200,000 |
| 02.01.01.03.04-Reclassificações | 0 | 822,024 | 822,024 |
| 02.01.01.03.05-Reingressos | 0 | 112,436 | 112,436 |
| 02.01.02-Segurança Social | 28,800 | 2,933,389 | 2,962,189 |
| 02.01.02.01.01-Contribuições Pa | 0 | 2,933,389 | 2,933,389 |
| 02.01.02.01.03-Abono De Famíli | 28,800 | 0 | 28,800 |
| 02.02-Aquisição de bens e servi | 12,321,580 | 12,233,539 | 24,555,119 |
| 02.02.01-Aquisição de bens | 2,219,180 | 4,692,000 | 6,911,180 |
| 02.02.01.00.05-Material De Escr | 400,000 | 775,588 | 1,175,588 |
| 02.02.01.01.02-Combustíveis E L | 600,000 | 1,000,000 | 1,600,000 |
| 02.02.01.01.03-Material De Limp | 150,000 | 200,000 | 350,000 |
| 02.02.01.01.04-Material De Cons | 300,000 | 50,000 | 350,000 |
| 02.02.01.09.09-Outros Bens | 769,180 | 2,666,412 | 3,435,592 |
| 02.02.02-Aquisição De Serviços | 10,102,400 | 7,541,539 | 17,643,939 |
| 02.02.02.00.02-Conservação E Re | 0 | 400,000 | 400,000 |
| 02.02.02.00.03-Comunicações | 500,000 | 400,000 | 900,000 |
| 02.02.02.00.05-Água | 270,000 | 0 | 270,000 |
| 02.02.02.00.06-Energia Eléctric | 540,000 | 551,267 | 1,091,267 |
| 02.02.02.00.09-Deslocações E Es | 6,200,000 | 2,200,000 | 8,400,000 |
| 02.02.02.01.00-Vigilância E Seg | 1,442,400 | 0 | 1,442,400 |
| 02.02.02.01.01-Limpeza Higiene | 150,000 | 100,000 | 250,000 |

| | Total Serviços Simples | Total FSA | Total Geral |
|--|------------------------|-------------------|-------------------|
| 02-Despesas | | | |
| 02.02.02.01.03.02-Assistência T | 0 | 100,000 | 100,000 |
| 02.02.02.09.09-Outros Serviços | 1,000,000 | 3,790,272 | 4,790,272 |
| 02.06-Transferências | 4,914,000 | 20,274,500 | 25,188,500 |
| 02.06.01-Para Governos Estrange | 4,914,000 | 0 | 4,914,000 |
| 02.06.01.09.03-Id Outros Transf | 4,914,000 | 0 | 4,914,000 |
| 02.06.03-Administrações Pública | 0 | 20,274,500 | 20,274,500 |
| 02.06.03.02.09-Outras Transferê | 0 | 20,274,500 | 20,274,500 |
| 02.08-Outras Despesas | 94,000 | 120,000 | 214,000 |
| 02.08.01-Seguros | 94,000 | 120,000 | 214,000 |


Mapa XV - Despesas de Funcionamento Segundo as Classificações Económica e Organica



1636000 001163

GOV - Ministerio Da Cultura

| | MC - Gabinete Do Ministro | MC - Direcção Geral De Planeamento, Orçamento E Gestão | MC - Direcção Nacional das Artes | MC - Curadorias e Representações Regionais |
|-----------------------------------|---------------------------|--|----------------------------------|--|
| Total | 40,766,754 | 4,881,616 | 11,225,776 | 4,585,016 |
| 02-Despesas | 40,766,754 | 4,881,616 | 11,225,776 | 4,585,016 |
| 02.01-Despesas com pessoal | 14,712,004 | 2,591,616 | 9,585,776 | 3,503,016 |
| 02.01.01-Remunerações certas e pe | 14,712,004 | 2,591,616 | 9,585,776 | 3,503,016 |
| 02.01.01.01-Pessoal Dos Quadr | 8,155,776 | | | |
| 02.01.01.01.02-Pessoal Do Quadr | | 2,591,616 | 4,456,800 | 933,216 |
| 02.01.01.01.03-Pessoal Contratad | 2,206,644 | | 1,858,812 | 1,360,392 |
| 02.01.01.01.04-Pessoal Em Regime | 984,000 | | 351,480 | |
| 02.01.01.02.02-Subsídios Permane | 1,013,400 | | | |
| 02.01.01.02.03-Despesas De Repre | 260,100 | | | |
| 02.01.01.02.09-Outros Suplemento | 2,022,084 | | 2,918,684 | 1,209,408 |
| 02.01.01.03.03-Progressões | 70,000 | | | |
| 02.02-Aquisição de bens e serviço | 6,090,000 | 2,230,000 | 1,600,000 | 1,082,000 |
| 02.02.01-Aquisição de bens | 500,000 | 750,000 | 400,000 | 382,000 |
| 02.02.01.00.05-Material De Escri | 100,000 | 200,000 | 100,000 | 100,000 |
| 02.02.01.01.02-Combustíveis E Lu | 250,000 | 300,000 | 200,000 | 100,000 |
| 02.02.01.01.03-Material De Limpe | 150,000 | 150,000 | 100,000 | 82,000 |
| 02.02.01.01.04-Material De Conse | | | | 100,000 |
| 02.02.01.09.09-Outros Bens | | 100,000 | | |
| 02.02.02-Aquisição De Serviços | 5,590,000 | 1,480,000 | 1,200,000 | 700,000 |
| 02.02.02.00.02-Conservação E Rep | 150,000 | 150,000 | 100,000 | |
| 02.02.02.00.03-Comunicações | 350,000 | 200,000 | 200,000 | 150,000 |
| 02.02.02.00.04-Transportes | 150,000 | | | |
| 02.02.02.00.05-Água | 150,000 | 150,000 | 100,000 | 100,000 |
| 02.02.02.00.06-Energia Eléctric | 300,000 | 250,000 | 400,000 | 200,000 |
| 02.02.02.00.08-Representação Dos | 360,000 | | | |
| 02.02.02.00.09-Deslocações E Est | 3,250,000 | 300,000 | 200,000 | 150,000 |
| 02.02.02.09.09-Outros Serviços | 880,000 | 430,000 | 200,000 | 100,000 |
| 02.06-Transferências | 18,455,000 | | | |
| 02.06.01-Para Governos Estrangeir | 18,455,000 | | | |
| 02.06.01.09.01-Outros Transferên | 18,455,000 | | | |
| 02.08-Outras Despesas | 1,509,750 | 60,000 | 40,000 | |
| 02.08.01-Seguros | 120,000 | 60,000 | 40,000 | |
| 02.08.04-Organizações não governa | 1,389,750 | | | |



1636000 001163

Mapa XV - Despesas de Funcionamento Segundo as Classificações Económica e Organica

GOV - Ministerio Da Cultura

| | Total Serviços Simples | Total FSA | Total Geral |
|--|------------------------|--------------------|--------------------|
| Total | 61,459,162 | 118,786,698 | 180,245,860 |
| 02-Despesas | 61,459,162 | 118,786,698 | 180,245,860 |
| 02.01-Despesas com pessoal | 30,392,412 | 91,188,115 | 121,580,527 |
| 02.01.01-Remunerações certas e | 30,392,412 | 85,894,954 | 116,287,366 |
| 02.01.01.01.01-Pessoal Dos Quad | 8,155,776 | 0 | 8,155,776 |
| 02.01.01.01.02-Pessoal Do Quadr | 7,981,632 | 70,208,320 | 78,189,952 |
| 02.01.01.01.03-Pessoal Contrata | 5,425,848 | 11,267,076 | 16,692,924 |
| 02.01.01.01.04-Pessoal Em Regim | 1,335,480 | 0 | 1,335,480 |
| 02.01.01.02.02-Subsídios Perman | 1,013,400 | 0 | 1,013,400 |
| 02.01.01.02.03-Despesas De Repr | 260,100 | 0 | 260,100 |
| 02.01.01.02.05-Horas Extraordin | 0 | 119,000 | 119,000 |
| 02.01.01.02.09-Outros Suplement | 6,150,176 | 489,079 | 6,639,255 |
| 02.01.01.03.03-Progressões | 70,000 | 1,276,608 | 1,346,608 |
| 02.01.01.03.04-Reclassificações | 0 | 421,740 | 421,740 |
| 02.01.01.03.05-Reingressos | 0 | 1,896,591 | 1,896,591 |
| 02.01.01.03.06-Promoções | 0 | 216,540 | 216,540 |
| 02.01.02-Segurança Social | 0 | 5,293,161 | 5,293,161 |
| 02.01.02.01.01-Contribuições Pa | 0 | 5,033,561 | 5,033,561 |
| 02.01.02.01.03-Abono De Famíli | 0 | 129,600 | 129,600 |
| 02.01.02.01.04-Seguros De Acide | 0 | 130,000 | 130,000 |
| 02.02-Aquisição de bens e servi | 11,002,000 | 27,321,412 | 38,323,412 |
| 02.02.01-Aquisição de bens | 2,032,000 | 4,132,994 | 6,164,994 |
| 02.02.01.00.01-Matérias Primas | 0 | 120,000 | 120,000 |
| 02.02.01.00.05-Material De Escr | 500,000 | 880,000 | 1,380,000 |
| 02.02.01.00.09-Material De Tran | 0 | 60,000 | 60,000 |
| 02.02.01.01.00-Livros E Documen | 0 | 120,000 | 120,000 |
| 02.02.01.01.02-Combustíveis E L | 850,000 | 1,720,000 | 2,570,000 |
| 02.02.01.01.03-Material De Limp | 482,000 | 510,000 | 992,000 |
| 02.02.01.01.04-Material De Cons | 100,000 | 170,000 | 270,000 |
| 02.02.01.09.09-Outros Bens | 100,000 | 552,994 | 652,994 |
| 02.02.02-Aquisição De Serviços | 8,970,000 | 23,188,418 | 32,158,418 |
| 02.02.02.00.01-Rendas E Aluguer | 0 | 120,000 | 120,000 |
| 02.02.02.00.02-Conservação E Re | 400,000 | 1,893,475 | 2,293,475 |

| | Total Serviços Simples | Total FSA | Total Geral |
|--|------------------------|----------------|-------------------|
| 02-Despesas | | | |
| 02.02.02.00.03-Comunicações | 900,000 | 2,518,000 | 3,418,000 |
| 02.02.02.00.04-Transportes | 150,000 | 0 | 150,000 |
| 02.02.02.00.05-Água | 500,000 | 1,700,000 | 2,200,000 |
| 02.02.02.00.06-Energia Eléctric | 1,150,000 | 3,420,000 | 4,570,000 |
| 02.02.02.00.07-Publicidade E Pr | 0 | 30,000 | 30,000 |
| 02.02.02.00.08-Representação Do | 360,000 | 180,000 | 540,000 |
| 02.02.02.00.09-Deslocações E Es | 3,900,000 | 2,614,000 | 6,514,000 |
| 02.02.02.01.00-Vigilância E Seg | 0 | 6,810,000 | 6,810,000 |
| 02.02.02.01.01-Limpeza Higiene | 0 | 269,000 | 269,000 |
| 02.02.02.01.03.01-Assistência T | 0 | 1,200,000 | 1,200,000 |
| 02.02.02.09.09-Outros Serviços | 1,610,000 | 2,433,943 | 4,043,943 |
| 02.06-Transferências | 18,455,000 | 0 | 18,455,000 |
| 02.06.01-Para Governos Estrange | 18,455,000 | 0 | 18,455,000 |
| 02.06.01.09.01-Outros Transferê | 18,455,000 | 0 | 18,455,000 |
| 02.08-Outras Despesas | 1,609,750 | 277,171 | 1,886,921 |
| 02.08.01-Seguros | 220,000 | 277,171 | 497,171 |
| 02.08.04-Organizações não gover | 1,389,750 | 0 | 1,389,750 |



1636000 001163

Mapa XV - Despesas de Funcionamento Segundo as Classificações Económica e Organica

GOV - Comissão De Recenseamento Eleitoral

| | CRE - Comissão Recenseamento Eleitoral Da Praia | CRE - Comissão Recenseamento Eleitoral De S.Vicente | CRE - Comissão Recenseamento Eleitoral Do Sal | CRE - Comissão Recenseamento Eleitoral De S.Catarina De Santiago | CRE - Comissão Recenseamento Eleitoral De S.Cruz | CRE - Comissão Recenseamento Eleitoral De Tarrafal De Santiago | CRE - Comissão Recenseamento Eleitoral De S.Miguel |
|-----------------------------------|---|---|---|--|--|--|--|
| Total | 4,454,941 | 3,600,799 | 2,730,694 | 3,248,272 | 2,899,388 | 2,636,824 | 2,205,158 |
| 02-Despesas | 4,454,941 | 3,600,799 | 2,730,694 | 3,248,272 | 2,899,388 | 2,636,824 | 2,205,158 |
| 02.01-Despesas com pessoal | 2,311,416 | 2,311,416 | 2,176,824 | 2,311,416 | 2,244,120 | 2,176,824 | 1,696,824 |
| 02.01.01-Remunerações certas e pe | 2,200,608 | 2,200,608 | 2,066,016 | 2,200,608 | 2,133,312 | 2,066,016 | 1,586,016 |
| 02.01.01.02.01-Gratificações Per | 1,260,000 | 1,260,000 | 1,260,000 | 1,260,000 | 1,260,000 | 1,260,000 | 780,000 |
| 02.01.01.02.09-Outros Suplemento | 940,608 | 940,608 | 806,016 | 940,608 | 873,312 | 806,016 | 806,016 |
| 02.01.02-Segurança Social | 110,808 | 110,808 | 110,808 | 110,808 | 110,808 | 110,808 | 110,808 |
| 02.01.02.01.01-Contribuições Par | 110,808 | 110,808 | 110,808 | 110,808 | 110,808 | 110,808 | 110,808 |
| 02.02-Aquisição de bens e serviço | 2,143,525 | 1,289,383 | 553,870 | 936,856 | 655,268 | 460,000 | 508,334 |
| 02.02.02-Aquisição De Serviços | 2,143,525 | 1,289,383 | 553,870 | 936,856 | 655,268 | 460,000 | 508,334 |
| 02.02.02.00.01-Rendas E Aluguere | 600,000 | 240,000 | 180,000 | 204,000 | 300,000 | 300,000 | 270,000 |
| 02.02.02.09-Outros Serviços | 1,543,525 | 1,049,383 | 373,870 | 732,856 | 355,268 | 160,000 | 238,334 |

| | CRE - Comissão Recenseamento Eleitoral De S.Lourenço Dos Órgãos | CRE - Comissão Recenseamento Eleitoral De S.Salvador Do Mundo | CRE - Comissão Recenseamento Eleitoral De S.Domingos | CRE - Comissão Recenseamento Eleitoral De R.Grande De Santiago | CRE - Comissão Recenseamento Eleitoral De R.Grande De S.Antão | CRE - Comissão Recenseamento Eleitoral De Porto Novo | CRE - Comissão Recenseamento Eleitoral De Paúl |
|-----------------------------------|---|---|--|--|---|--|--|
| Total | 2,116,899 | 2,123,039 | 2,206,134 | 2,249,877 | 2,741,386 | 2,833,906 | 2,141,806 |
| 02-Despesas | 2,116,899 | 2,123,039 | 2,206,134 | 2,249,877 | 2,741,386 | 2,833,906 | 2,141,806 |
| 02.01-Despesas com pessoal | 1,696,824 | 1,696,824 | 1,696,824 | 1,696,824 | 2,244,120 | 2,176,824 | 1,696,824 |
| 02.01.01-Remunerações certas e pe | 1,586,016 | 1,586,016 | 1,586,016 | 1,586,016 | 2,133,312 | 2,066,016 | 1,586,016 |
| 02.01.01.02.01-Gratificações Per | 780,000 | 780,000 | 780,000 | 780,000 | 1,260,000 | 1,260,000 | 780,000 |
| 02.01.01.02.09-Outros Suplemento | 806,016 | 806,016 | 806,016 | 806,016 | 873,312 | 806,016 | 806,016 |
| 02.01.02-Segurança Social | 110,808 | 110,808 | 110,808 | 110,808 | 110,808 | 110,808 | 110,808 |
| 02.01.02.01.01-Contribuições Par | 110,808 | 110,808 | 110,808 | 110,808 | 110,808 | 110,808 | 110,808 |
| 02.02-Aquisição de bens e serviço | 420,075 | 426,215 | 509,310 | 553,053 | 497,266 | 657,082 | 444,982 |
| 02.02.02-Aquisição De Serviços | 420,075 | 426,215 | 509,310 | 553,053 | 497,266 | 657,082 | 444,982 |
| 02.02.02.00.01-Rendas E Aluguere | 240,000 | 300,000 | 210,000 | 300,000 | 20,000 | 180,000 | 264,000 |
| 02.02.02.09-Outros Serviços | 180,075 | 126,215 | 299,310 | 253,053 | 477,266 | 477,082 | 180,982 |



1636000 001163

GOV - Comissão De Recenseamento Eleitoral

| | CRE - Comissão Recenseamento Eleitoral De R.Brava | CRE - Comissão Recenseamento Eleitoral De Tarrafal De S.Nicolau | CRE - Comissão Recenseamento Eleitoral Da Boa Vista | CRE - Comissão Recenseamento Eleitoral Do Maio | CRE - Comissão Recenseamento Eleitoral De S.Filipe | CRE - Comissão Recenseamento Eleitoral Dos Mosteiros | CRE - Comissão Recenseamento Eleitoral De S.Catarino De Fogo |
|-----------------------------------|---|---|---|--|--|--|--|
| Total | 2,094,131 | 2,059,131 | 2,352,368 | 2,084,389 | 2,937,620 | 2,166,295 | 2,026,759 |
| 02-Despesas | 2,094,131 | 2,059,131 | 2,352,368 | 2,084,389 | 2,937,620 | 2,166,295 | 2,026,759 |
| 02.01-Despesas com pessoal | 1,696,824 | 1,696,824 | 1,696,824 | 1,696,824 | 2,244,120 | 1,696,824 | 1,696,824 |
| 02.01.01-Remunerações certas e pe | 1,586,016 | 1,586,016 | 1,586,016 | 1,586,016 | 2,133,312 | 1,586,016 | 1,586,016 |
| 02.01.01.02.01-Gratificações Per | 780,000 | 780,000 | 780,000 | 780,000 | 1,260,000 | 780,000 | 780,000 |
| 02.01.01.02.09-Outros Suplemento | 806,016 | 806,016 | 806,016 | 806,016 | 873,312 | 806,016 | 806,016 |
| 02.01.02-Segurança Social | 110,808 | 110,808 | 110,808 | 110,808 | 110,808 | 110,808 | 110,808 |
| 02.01.02.01.01-Contribuições Par | 110,808 | 110,808 | 110,808 | 110,808 | 110,808 | 110,808 | 110,808 |
| 02.02-Aquisição de bens e serviço | 397,307 | 362,307 | 655,544 | 387,565 | 693,500 | 469,471 | 329,935 |
| 02.02.02-Aquisição De Serviços | 397,307 | 362,307 | 655,544 | 387,565 | 693,500 | 469,471 | 329,935 |
| 02.02.02.00.01-Rendas E Aluguere | 215,000 | 180,000 | 300,000 | 120,000 | 240,000 | 240,000 | 180,000 |
| 02.02.02.09-Outros Serviços | 182,307 | 182,307 | 355,544 | 267,565 | 453,500 | 229,471 | 149,935 |

| | CRE - Comissão Recenseamento Eleitoral Da Brava |
|-----------------------------------|---|
| Total | 2,176,410 |
| 02-Despesas | 2,176,410 |
| 02.01-Despesas com pessoal | 1,696,824 |
| 02.01.01-Remunerações certas e pe | 1,586,016 |
| 02.01.01.02.01-Gratificações Per | 780,000 |
| 02.01.01.02.09-Outros Suplemento | 806,016 |
| 02.01.02-Segurança Social | 110,808 |
| 02.01.02.01.01-Contribuições Par | 110,808 |
| 02.02-Aquisição de bens e serviço | 479,586 |
| 02.02.02-Aquisição De Serviços | 479,586 |
| 02.02.02.00.01-Rendas E Aluguere | 360,000 |
| 02.02.02.09-Outros Serviços | 119,586 |

| | Total Serviços Simples | Total FSA | Total Geral |
|---------------------------------|------------------------|-----------|-------------------|
| Total | 56,086,226 | 0 | 56,086,226 |
| 02-Despesas | 56,086,226 | 0 | 56,086,226 |
| 02.01-Despesas com pessoal | 42,255,792 | 0 | 42,255,792 |
| 02.01.01-Remunerações certas e | 39,818,016 | 0 | 39,818,016 |
| 02.01.01.02.01-Gratificações Pe | 21,480,000 | 0 | 21,480,000 |
| 02.01.01.02.09-Outros Suplement | 18,338,016 | 0 | 18,338,016 |
| 02.01.02-Segurança Social | 2,437,776 | 0 | 2,437,776 |
| 02.01.02.01.01-Contribuições Pa | 2,437,776 | 0 | 2,437,776 |
| 02.02-Aquisição de bens e servi | 13,830,434 | 0 | 13,830,434 |
| 02.02.02-Aquisição De Serviços | 13,830,434 | 0 | 13,830,434 |
| 02.02.02.00.01-Rendas E Aluguer | 5,443,000 | 0 | 5,443,000 |




1636000 001163

Mapa XVI - Resumo das Operações Financeiras do Estado

| | Administ. Directa | Fundos e Serviços Autónomos | Sub-Total | Investimento | Total | % Parcial | % |
|------------------------------------|----------------------|-----------------------------------|----------------|----------------|----------------|--------------|---------|
| Total Receitas | 39,720,603,115 | 1,688,281,282 | 41,408,884,397 | 5,913,581,737 | 47,322,466,134 | 100.00% | 100.00% |
| 01-Receitas | 39,370,603,115 | 1,688,281,282 | 41,058,884,397 | 5,913,581,737 | 46,972,466,134 | 100.00% | 99.26% |
| 01.01-Impostos | 35,337,407,208 | 0 | 35,337,407,208 | 0 | 35,337,407,208 | 75.23% | 74.67% |
| 01.02-Segurança Social | 5,503,866 | 0 | 5,503,866 | 0 | 5,503,866 | 0.01% | 0.01% |
| 01.03-Transferências | 132,025,951 | 5,000,000 | 137,025,951 | 5,273,782,314 | 5,410,808,265 | 11.52% | 11.43% |
| 01.04-Outras receitas | 3,895,666,090 | 1,683,281,282 | 5,578,947,372 | 639,799,423 | 6,218,746,795 | 13.24% | 13.14% |
| 03-Activos E Passivos | 350,000,000 | 0 | 350,000,000 | 0 | 350,000,000 | 100.00% | 0.74% |
| 03.01-Activos Não Financeiros | 350,000,000 | 0 | 350,000,000 | 0 | 350,000,000 | 100.00% | 0.74% |
| Total Despesas | 27,908,100,597 | 6,603,081,168 | 34,511,181,765 | 25,919,273,162 | 60,430,454,927 | 100.00% | 100.00% |
| 02-Despesas | 27,760,096,137 | 6,589,414,168 | 34,349,510,305 | 8,221,114,843 | 42,570,625,148 | 100.00% | 70.45% |
| 02.01-Despesas com pessoal | 11,909,435,970 | 4,475,440,573 | 16,384,876,543 | 1,751,874,411 | 18,136,750,954 | 42.60% | 30.01% |
| 02.02-Aquisição de bens e serviços | 2,191,736,443 | 1,429,919,443 | 3,621,655,886 | 5,316,178,675 | 8,937,834,561 | 21.00% | 14.79% |
| 02.04-Juros e outros encargos | 3,662,827,484 | 18,000,000 | 3,680,827,484 | 0 | 3,680,827,484 | 8.65% | 6.09% |
| 02.05-Subsídios | 433,512,000 | 0 | 433,512,000 | 16,729,974 | 450,241,974 | 1.06% | 0.75% |
| 02.06-Transferências | 4,120,742,902 | 32,275,363 | 4,153,018,265 | 483,721,360 | 4,636,739,625 | 10.89% | 7.67% |
| 02.07-Benefícios Sociais | 3,492,858,153 | 76,887,055 | 3,569,745,208 | 281,855,125 | 3,851,600,333 | 9.05% | 6.37% |
| 02.08-Outras Despesas | 1,948,983,185 | 556,891,734 | 2,505,874,919 | 370,755,298 | 2,876,630,217 | 6.76% | 4.76% |
| 03-Activos E Passivos | 148,004,460 | 13,667,000 | 161,671,460 | 17,698,158,319 | 17,859,829,779 | 100.00% | 29.55% |
| 03.01-Activos Não Financeiros | 148,004,460 | 13,667,000 | 161,671,460 | 17,698,158,319 | 17,859,829,779 | 100.00% | 29.55% |
| Investimento | 0 | 0 | 0 | 25,919,273,162 | 25,919,273,162 | 100.00% | 0 |
| Financiamento Interno | 0 | 0 | 0 | 9,196,125,838 | 9,196,125,838 | 35.48% | 0 |
| Financiamento Externo | 0 | 0 | 0 | 16,723,147,324 | 16,723,147,324 | 64.52% | 0 |


| Total de Receitas | Total de Despesas | Deficit Global |
|-------------------|-------------------|-----------------|
| 47,322,466,134 | 60,430,454,927 | -13,107,988,793 |
| | Financiamento | 13,107,988,793 |



1 636000 001163

| | |
|---|-----------------|
| 03.02-Activos financeiros | 14,078,729,600 |
| 03.02.01-Mercado interno | 14,078,729,600 |
| 03.02.01.04.01-Empréstimos Concedidos Mi Concedidos | 11,516,490,000 |
| 03.02.01.04.02-Empréstimos Concedidos Mi Amortizações | (237,760,400) |
| 03.02.01.05.01-Ações E Outras Participações Mi- Aquisição | 1,500,000,000 |
| 03.02.01.08.01-Outros Activos Financeiros Mi - Aquisições | 1,300,000,000 |
| 03.03-Passivos Financeiros | 27,186,718,393 |
| 03.03.01-Mercado interno | 2,699,031,393 |
| 03.03.01.04.01-Empréstimos Obtidos Pmi - Aquisições | 7,116,828,393 |
| 03.03.01.04.02-Empréstimos Obtidos Pmi - Amortizações | (5,717,797,000) |
| 03.03.01.08.01-Outros Passivos Financeiros Pmi - Aquisições | 1,300,000,000 |
| 03.03.02-Mercado externo | 24,487,687,000 |
| 03.03.02.04.01-Empréstimos Obtidos Pme - Aquisições | 26,488,200,000 |
| 03.03.02.04.02-Empréstimos Obtidos Pme - Amortizações | (2,000,513,000) |

| | |
|-------------------------------------|-----------------------------|
| Total de Operações activas | Total de Operações Passivas |
| 14,078,729,600 | - |
| | 27,186,718,393 |
| | 13,107,988,793 |
| Necessidades de Financiamento (Gap) | |
| Deficit Global | Financiamento |
| -13,107,988,793 | 13,107,988,793 |
| | 0 |



I SÉRIE
BOLETIM
OFICIAL

Registo legal, nº 2/2001, de 21 de Dezembro de 2001

Endereço Electronico: www.incv.cv



Av. da Macaronésia, cidade da Praia - Achada Grande Frente, República Cabo Verde
C.P. 113 • Tel. (238) 612145, 4150 • Fax 61 42 09
Email: kioske.incv@incv.cv / incv@incv.cv

I.N.C.V., S.A. informa que a transmissão de actos sujeitos a publicação na I e II Série do *Boletim Oficial* devem obedecer as normas constantes no artigo 28º e 29º do Decreto-Lei nº 8/2011, de 31 de Janeiro.