

Terça - feira, 31 de dezembro de 2019

**I Série**  
**Número 130**



# BOLETIM OFICIAL



## ÍNDICE

### ASSEMBLEIA NACIONAL

#### Lei n° 69/IX/2019:

Aprova o Orçamento do Estado para o ano económico de 2020. ....2102

#### Resolução n° 145/IX/2019:

Aprova o Orçamento Privativo da Assembleia Nacional para o ano económico de 2020. ....2288

**Mapa Auxiliar XVI a) - Resumo das Operações Financeiras do Setor Público**

	Administração Central	Agencias Reguladoras	Instituto Nacional de Providência Social	Total	% Parcial	%
<b>Total Receitas</b>	<b>69,619,603,092</b>	<b>1,136,085,210</b>	<b>15,595,781,549</b>	<b>86,351,469,851</b>		<b>100 %</b>
<b>01 - Receitas</b>						
<b>01-Receitas</b>	<b>68,395,327,003</b>	<b>1,136,085,210</b>	<b>15,595,781,549</b>	<b>85,127,193,762</b>	<b>100</b>	<b>98.6</b>
01.01- Impostos	48,065,657,007	0	0	48,065,657,007	56.5	55.7
01.02-Segurança Social	69,542,690	0	0	69,542,690	0.1	0.1
01.03-Transferências	5,959,476,855	16,610,002	244,371,600	6,220,458,457	7.3	7.2
01.04-Outras receitas	14,300,650,451	1,119,475,208	15,351,409,949	30,771,535,608	36.1	35.6
<b>03 - Ativos e Passivos</b>						
<b>03-Activos E Passivos</b>	<b>1,224,276,089</b>	<b>0</b>	<b>0</b>	<b>1,224,276,089</b>	<b>100</b>	<b>1.4</b>
03.01-Activos Não Financeiros	1,224,276,089	0	0	1,224,276,089	100	1.4
<b>Total Despesas</b>	<b>73,189,010,345</b>	<b>1,216,135,769</b>	<b>6,323,874,519</b>	<b>80,729,020,633</b>		<b>100 %</b>
<b>02 - Despesas</b>						
<b>02-Despesas</b>	<b>62,385,870,568</b>	<b>1,015,778,399</b>	<b>6,323,874,519</b>	<b>69,725,523,486</b>	<b>100</b>	<b>86.4</b>
02.01-Despesas com pessoal	23,999,909,334	513,607,976	438,815,584	24,952,332,894	35.8	30.9
02.02-Aquisição de bens e serviços	13,374,579,135	225,132,573	201,699,080	13,801,410,788	19.8	17.1
02.04-Juros e outros encargos	5,662,000,000	0	0	5,662,000,000	8.1	7.0
02.05-Subsídios	728,986,011	0	0	728,986,011	1.0	0.9
02.06-Transferências	7,013,392,252	30,994,679	0	7,044,386,931	10.1	8.7
02.07-Benefícios Sociais	7,485,572,841	0	5,683,359,855	13,168,932,696	18.9	16.3
02.08-Outras Despesas	4,121,430,995	246,043,171	0	4,367,474,166	6.3	5.4
<b>03 - Ativos e Passivos</b>						
<b>03-Activos E Passivos</b>	<b>10,803,139,777</b>	<b>200,357,370</b>	<b>0</b>	<b>11,003,497,147</b>	<b>100</b>	<b>13.6</b>
03.01-Activos Não Financeiros	10,803,139,777	200,357,370	0	11,003,497,147	100	13.6
<b>Saldo Global</b>	<b>-3,569,407,253</b>	<b>-80,050,559</b>	<b>9,271,907,030</b>	<b>5,622,449,218</b>		
<b>Financiamento</b>	<b>3,569,407,253</b>	<b>80,050,559</b>	<b>-9,271,907,030</b>	<b>-5,622,449,218</b>		
03.02 - Activos Financeiros	4,718,265,389	0	9,271,907,030	13,990,172,419		
03.03 - Passivos Financeiros	8,287,672,642	80,050,559	0	8,367,723,201		

**Resolução nº 145/IX/2019**

A Assembleia Nacional vota, nos termos da alínea *m*) do artigo 175.º da Constituição, conjugada com o artigo 6.º da Lei Orgânica da Assembleia Nacional, a seguinte Resolução:

Artigo 1.º

É aprovado o Orçamento Privativo da Assembleia Nacional para o ano económico de 2020, constante dos anexos à presente Resolução.

Artigo 2.º

1. O montante previsto de receitas é de 995.448.878\$00 (novecentos e noventa e cinco milhões quatrocentos e quarenta e oito mil, oitocentos e setenta e oito escudos).

2. O limite das despesas é fixado em igual quantia das receitas previstas no número anterior.

Artigo 3.º

1. Fica o presidente da Assembleia Nacional autorizado, ouvido o Conselho de Administração, a efectuar transferências de verbas entre as diferentes dotações orçamentais, para dar cobertura a eventuais despesas não previstas que se revelarem necessárias durante o exercício do ano de 2020.

2. A Assembleia Nacional pode realizar despesas correntes e de capital para além da dotação inscrita no Orçamento do Estado, desde que a sua cobertura seja proveniente de receita de cooperação, para o financiamento ou transferências de saldos efectivos da conta de gerência.

Artigo 4.º

1. No decurso do primeiro semestre não poderão ser feitos quaisquer reforços de verbas.

2. Não poderão ser feitos, com referência às despesas correntes, reforços em quantitativos superiores a metade da verba a reforçar, salvo em casos excepcionais e de inadiável urgência reconhecida pelo Conselho de Administração.

Artigo 5.º

É autorizado, para o ano de 2020, o recrutamento de dois Técnicos Parlamentares de 2ª Classe, um Técnico de 3ª Classe, três Secretários Parlamentares de 3ª Classe e um Técnico Auxiliar, no montante de 4.017.230\$00 (quatro milhões, dezassete mil, duzentos e trinta escudos).


Artigo 6.º

A presente Resolução entra em vigor no dia 1 de janeiro de 2020.


Aprovada em 13 de dezembro de 2019.

Publique-se.


O Presidente da Assembleia Nacional, *Jorge Pedro Maurício dos Santos*.



3 056000 000000



Código		OPAN do Ano em curso (2019)		Meta Financeira		Ano Económico:	
Designação		Dentro Limite	Excesso	2021	2022	2023	2020
Classificação Económica da Despesa	Código	#RPEFI	#RPEFI	#RPEFI	#RPEFI	#RPEFI	#RPEFI
Descrição							
<b>Actividade Orçamental</b>							
Despesas de funcionamento segundo as classificações económicas e orgânica							
<b>OSOB - Assembleia Nacional</b>							
<b>Orgão ou instituição</b>							
<b>Actividade Orçamental</b>							
<b>Fonte de Recurso (FR)</b>							
<b>Despesas</b>							
2	02	951 084 252,00	1 046 192 677,20	1 150 811 944,92	1 265 898 139,41		
21	02.01	416 111 536,00	457 722 689,60	503 494 958,56	553 844 454,42		
211	02.01.01	379 685 936,00	417 654 496,60	459 419 946,26	505 361 940,80		
2111	02.01.01.01	324 290 358,00	356 719 393,80	392 391 333,18	431 630 466,50		
21111	02.01.01.01.01	175 679 796,00	193 247 775,60	212 572 553,16	233 899 808,48		
211112	02.01.01.01.02	143 776 242,00	140 979 270,00	155 077 197,00	170 584 916,70		
211113	02.01.01.01.03	11 971 980,00	7 151 292,00	8 653 063,32	9 518 369,65		
211114	02.01.01.01.04	480 000,00	480 000,00	528 000,00	638 880,00		
21115	02.01.01.02	41 673 641,00	45 841 005,10	50 425 105,61	55 467 616,17		
211151	02.01.01.02.01	180 000,00	198 000,00	217 800,00	239 560,00		
211152	02.01.01.02.02	19 116 000,00	21 027 600,00	23 130 360,00	25 443 396,00		
211153	02.01.01.02.03	1 428 000,00	1 570 800,00	1 727 880,00	1 900 668,00		
211154	02.01.01.02.04	30 000,00	33 000,00	36 300,00	39 930,00		
211155	02.01.01.02.05	3 500 000,00	4 400 000,00	4 840 000,00	5 324 000,00		
211156	02.01.01.02.06	500 000,00	550 000,00	605 000,00	665 500,00		
211157	02.01.01.02.07	6 000 000,00	6 600 000,00	7 260 000,00	7 986 000,00		
211158	02.01.01.02.08	1 093 800,00	1 203 180,00	1 323 498,00	1 455 847,80		
211159	02.01.01.02.09	9 245 614,00	10 258 425,10	11 284 267,61	12 412 694,37		
21116	02.01.01.03	7 024 484,00	15 094 097,70	16 603 507,47	18 263 858,22		
211161	02.01.01.03.01	0,00	0,00	0,00	0,00		
211162	02.01.01.03.02	0,00	4 017 230,00	4 418 953,00	4 860 848,30		
211163	02.01.01.03.03	1 269 504,00	717 543,00	789 297,30	868 227,03		
211164	02.01.01.03.04	654 220,00	3 231 196,00	3 554 315,60	3 909 747,16		
211165	02.01.01.03.05	3 088 038,00	3 211 722,00	3 532 894,20	3 886 183,62		
211166	02.01.01.03.06	2 012 722,00	2 544 216,00	2 798 637,60	3 386 351,56		
212	02.01.02	35 457 044,00	40 068 193,00	44 075 012,30	48 482 513,53		
2121	02.01.02.01	35 457 044,00	40 068 193,00	44 075 012,30	48 482 513,53		
21211	02.01.02.01.01	18 240 000,00	21 120 000,00	23 232 000,00	25 555 200,00		
21212	02.01.02.01.02	16 300 000,00	17 930 000,00	19 723 000,00	21 695 300,00		
21213	02.01.02.01.03	400 800,00	440 880,00	484 968,00	533 464,80		
21214	02.01.02.01.04	516 244,00	577 313,00	635 044,30	698 548,73		
21219	02.01.02.01.09	0,00	0,00	0,00	0,00		
22	02.02	343 259 299,00	377 959 228,90	415 755 151,79	457 330 666,97		
221	02.02.01	39 375 226,00	43 312 748,60	47 644 023,46	52 408 425,81		
22101	02.02.01.00.01	0,00	0,00	0,00	0,00		
22102	02.02.01.00.02	0,00	0,00	0,00	0,00		
22103	02.02.01.00.03	500 000,00	550 000,00	605 000,00	665 500,00		
22104	02.02.01.00.04	500 000,00	550 000,00	605 000,00	665 500,00		
22105	02.02.01.00.05	5 000 000,00	5 500 000,00	6 050 000,00	6 655 000,00		
22106	02.02.01.00.06	0,00	0,00	0,00	0,00		
22107	02.02.01.00.07	0,00	0,00	0,00	0,00		
22108	02.02.01.00.08	0,00	0,00	0,00	0,00		
22109	02.02.01.00.09	1 500 000,00	1 650 000,00	1 815 000,00	1 995 500,00		
22110	02.02.01.01.00	2 500 000,00	2 750 000,00	3 025 000,00	3 327 500,00		
22111	02.02.01.01.01	800 000,00	880 000,00	968 000,00	1 064 800,00		
22112	02.02.01.01.02	13 875 226,00	15 262 748,60	16 789 023,46	18 467 925,81		
22113	02.02.01.01.03	1 000 000,00	1 100 000,00	1 210 000,00	1 331 000,00		
22114	02.02.01.01.04	2 500 000,00	2 500 000,00	2 500 000,00	2 500 000,00		
22119	02.02.01.01.05	7 600 000,00	8 360 000,00	9 196 000,00	10 115 600,00		
22199	02.02.01.01.09	3 600 000,00	3 960 000,00	4 356 000,00	4 791 600,00		
222	02.02.02	305 884 073,00	334 646 480,30	368 111 128,33	404 922 241,16		
22201	02.02.02.00.01	4 000 000,00	2 750 000,00	3 025 000,00	3 327 500,00		
22202	02.02.02.00.02	7 000 000,00	3 500 000,00	4 235 000,00	4 658 500,00		
22203	02.02.02.00.03	20 000 000,00	22 000 000,00	24 200 000,00	26 620 000,00		
22204	02.02.02.00.04	863 520,00	949 872,00	1 044 859,20	1 149 345,12		
22205	02.02.02.00.05	7 000 000,00	7 700 000,00	8 470 000,00	9 317 000,00		
22206	02.02.02.00.06	19 000 000,00	20 900 000,00	22 950 000,00	25 289 000,00		



**Actividade Orçamental**

Despesas de funcionamento segundo as classificações económicas e orgânica

Ano Económico: 2020

OSOB - Assembleia Nacional

Órgão ou instituição

Actividade Orçamental  
Fonte de Recurso (FR)

Designação


Código	Classificação Económica da Despesa	Código	OPAN do Ano em curso (2019)		Meta Financeira		2021	2022	2023
			Dentro Limite	Excesso	2020	2022			
22206	Energia eléctrica	02.02.02.00.06	19 000 000,00	0,00	20 900 000,00	0,00	22 990 000,00	25 289 000,00	
22207	Publicidade e propaganda	02.02.02.00.07	930 197,00	0,00	930 197,00	0,00	1 125 538,37	1 238 092,21	
22208	Representação dos serviços	02.02.02.00.08	2 000 000,00	0,00	2 000 000,00	0,00	2 420 000,00	2 662 000,00	
22209	Deslocações e estadas	02.02.02.00.09	18 183 200,00	0,00	19 177 200,00	0,00	23 584 412,00	26 442 853,20	
22210	Vigilância e segurança	02.02.02.01.01	20 564 944,00	0,00	8 564 944,00	15 340 000,00	10 363 582,24	11 399 940,46	
22211	Limpeza, higiene e conforto	02.02.02.01.01	11 937 000,00	0,00	13 130 700,00	0,00	14 443 770,00	15 888 147,00	
22212	Honorários	02.02.02.01.02	3 500 000,00	0,00	3 500 000,00	0,00	4 235 000,00	4 658 500,00	
22213	<b>Trabalhos especializados</b>	<b>02.02.02.03.00</b>	<b>19 251 212,00</b>	<b>0,00</b>	<b>19 251 212,00</b>	<b>0,00</b>	<b>23 299 966,52</b>	<b>25 623 363,17</b>	
222131	Assistência técnica - residentes	02.02.02.03.01	0,00	0,00	0,00	0,00	23 299 966,52	25 623 363,17	
222132	Assistência técnica - não residentes	02.02.02.03.02	0,00	0,00	0,00	0,00	0,00	0,00	
22214	Combustíveis e lubrificantes	02.02.02.04.00	0,00	0,00	0,00	0,00	0,00	0,00	
222144	Outros serviços	02.02.02.04.00	0,00	0,00	0,00	0,00	0,00	0,00	
22299	Outros serviços	02.02.02.09.09	8 000 000,00	0,00	8 000 000,00	0,00	9 680 000,00	10 648 000,00	
23	<b>Consumo de capital fixo</b>	<b>02.03</b>	<b>0,00</b>	<b>0,00</b>	<b>0,00</b>	<b>0,00</b>	<b>0,00</b>	<b>0,00</b>	
24	<b>Juros e outros encargos</b>	<b>02.04</b>	<b>0,00</b>	<b>0,00</b>	<b>0,00</b>	<b>0,00</b>	<b>0,00</b>	<b>0,00</b>	
241	Juros da dívida pública externa	02.04.01	0,00	0,00	0,00	0,00	0,00	0,00	
242	Juros da dívida pública interna	02.04.02	0,00	0,00	0,00	0,00	0,00	0,00	
243	Outros encargos	02.04.03	0,00	0,00	0,00	0,00	0,00	0,00	
25	<b>Subsídios correntes</b>	<b>02.05</b>	<b>0,00</b>	<b>0,00</b>	<b>0,00</b>	<b>0,00</b>	<b>0,00</b>	<b>0,00</b>	
251	<b>A Empresas públicas</b>	<b>02.05.01</b>	<b>0,00</b>	<b>0,00</b>	<b>0,00</b>	<b>0,00</b>	<b>0,00</b>	<b>0,00</b>	
2511	Empresas públicas não financeiras	02.05.01.01	0,00	0,00	0,00	0,00	0,00	0,00	
2512	Empresas públicas financeiras	02.05.01.02	0,00	0,00	0,00	0,00	0,00	0,00	
252	<b>A Empresas privadas</b>	<b>02.05.02</b>	<b>0,00</b>	<b>0,00</b>	<b>0,00</b>	<b>0,00</b>	<b>0,00</b>	<b>0,00</b>	
2521	A Empresas privadas não financeiras	02.05.02.01	0,00	0,00	0,00	0,00	0,00	0,00	
2522	A Empresas privadas financeiras	02.05.02.02	0,00	0,00	0,00	0,00	0,00	0,00	
26	<b>Transferências correntes</b>	<b>02.06</b>	<b>170 242 168,00</b>	<b>0,00</b>	<b>170 242 168,00</b>	<b>0,00</b>	<b>205 993 023,28</b>	<b>226 592 325,61</b>	
261	<b>Para governos estrangeiros</b>	<b>02.06.01</b>	<b>0,00</b>	<b>0,00</b>	<b>0,00</b>	<b>0,00</b>	<b>0,00</b>	<b>0,00</b>	
2619	Outras	02.06.01.09	0,00	0,00	0,00	0,00	0,00	0,00	
262	<b>Organismos internacionais</b>	<b>02.06.02</b>	<b>4 298 629,00</b>	<b>0,00</b>	<b>4 298 629,00</b>	<b>0,00</b>	<b>4 728 491,90</b>	<b>5 721 475,20</b>	
2621	Quotas a organismos internacionais	02.06.02.01.01	4 298 629,00	0,00	4 298 629,00	0,00	4 728 491,90	5 721 475,20	
2629	Outras	02.06.02.02.09	0,00	0,00	0,00	0,00	0,00	0,00	
263	<b>Administrações públicas</b>	<b>02.06.03</b>	<b>165 943 539,00</b>	<b>0,00</b>	<b>165 943 539,00</b>	<b>0,00</b>	<b>182 537 892,90</b>	<b>220 870 850,41</b>	
2631	Fundos e serviços autónomos	02.06.03.01.01	0,00	0,00	0,00	0,00	0,00	0,00	
2632	Municípios	02.06.03.01.02	0,00	0,00	0,00	0,00	0,00	0,00	
2633	Embaixadas e serviços consulares	02.06.03.01.03	0,00	0,00	0,00	0,00	0,00	0,00	
2639	Outras	02.06.03.01.09	165 943 539,00	0,00	165 943 539,00	0,00	182 537 892,90	220 870 850,41	
27	<b>Benefícios sociais</b>	<b>02.07</b>	<b>0,00</b>	<b>0,00</b>	<b>0,00</b>	<b>0,00</b>	<b>0,00</b>	<b>0,00</b>	
271	<b>Benefícios sociais</b>	<b>02.07.01</b>	<b>0,00</b>	<b>0,00</b>	<b>0,00</b>	<b>0,00</b>	<b>0,00</b>	<b>0,00</b>	
2711	Benefícios sociais em numerário	02.07.01.00.00	0,00	0,00	0,00	0,00	0,00	0,00	
27111	Pensões de aposentação	02.07.01.00.01	0,00	0,00	0,00	0,00	0,00	0,00	
27112	Pensões de sobrevivência	02.07.01.00.02	0,00	0,00	0,00	0,00	0,00	0,00	
27113	Pensões do regime não contributivo	02.07.01.00.03	0,00	0,00	0,00	0,00	0,00	0,00	
27114	Pensões de reserva	02.07.01.00.04	0,00	0,00	0,00	0,00	0,00	0,00	
27115	Pensões de Ex-Presidente	02.07.01.00.05	0,00	0,00	0,00	0,00	0,00	0,00	
2712	Benefícios sociais em espécie	02.07.01.00.06	0,00	0,00	0,00	0,00	0,00	0,00	
272	<b>Benefícios de assistência social</b>	<b>02.07.02</b>	<b>0,00</b>	<b>0,00</b>	<b>0,00</b>	<b>0,00</b>	<b>0,00</b>	<b>0,00</b>	
2721	Benefícios sociais em numerário	02.07.02.00.00	0,00	0,00	0,00	0,00	0,00	0,00	
27213	Evacuação de doentes	02.07.02.00.01	0,00	0,00	0,00	0,00	0,00	0,00	
27219	Outros	02.07.02.00.09	0,00	0,00	0,00	0,00	0,00	0,00	
2722	Benefícios sociais em espécie	02.07.02.01.00	0,00	0,00	0,00	0,00	0,00	0,00	
28	<b>Outras despesas correntes</b>	<b>02.08</b>	<b>21 631 249,00</b>	<b>-500 000,00</b>	<b>23 244 373,90</b>	<b>-500 000,00</b>	<b>25 568 811,29</b>	<b>28 125 692,42</b>	
281	Seguros	02.08.01	8 494 769,00	0,00	9 344 245,90	0,00	10 278 670,45	11 306 557,54	
282	Despesas correntes	02.08.02	636 480,00	0,00	700 128,00	0,00	770 140,50	847 154,88	
283	Partidos políticos, Grupos Parlamentares)	02.08.03	4 000 000,00	0,00	4 400 000,00	0,00	4 840 000,00	5 324 000,00	
284	Organizações não governamentais	02.08.04	0,00	0,00	0,00	0,00	0,00	0,00	
285	Restituições	02.08.05	0,00	0,00	0,00	0,00	0,00	0,00	
286	Indemnizações	02.08.06	500 000,00	1 500 000,00	2 000 000,00	0,00	2 420 000,00	2 662 000,00	
287	Outras despesas Residual	02.08.07	6 000 000,00	-2 000 000,00	4 000 000,00	0,00	4 840 000,00	5 324 000,00	
288	Doação provisorial	02.08.08	2 000 000,00	0,00	2 000 000,00	0,00	2 420 000,00	2 662 000,00	
31	<b>Activos Não Financeiros</b>	<b>03.01</b>	<b>60 463 396,00</b>	<b>#REF!</b>	<b>44 364 626,00</b>	<b>-16 098 770,00</b>	<b>35 000 000,00</b>	<b>35 000 000,00</b>	
Total			<b>995 448 878,00</b>	<b>#REF!</b>	<b>1 081 192 677,20</b>	<b>1 185 811 944,92</b>	<b>1 300 893 139,41</b>	<b>1 300 893 139,41</b>	

Assembleia Nacional - Orçamento 2020

MAPA DAS RECEITAS A SEREM ARRECADADAS E DAS DESPESAS A SEREM PAGAS

NO DECORRER DO ANO ECONÓMICO DE 2020


Designação das receitas	Montantes		Designação das despesas	Montantes	
	Parciais	Totais		Parciais	Totais
<b>RECEITAS CORRENTES DA ASSEMBLEIA NACIONAL</b>		<b>951 084 252,00</b>	<b>DESPESAS CORRENTES DA ASSEMBLEIA NACIONAL</b>		<b>788 240 713,00</b>
Saldo do exercício anterior	42 090 676,00				
<b>Receita Próprias:</b>	150 000,00		Despesas com o pessoal	416 111 536,00	
Aluguer de sala	100 000,00		Aquisição de Bens e Serviços	343 599 299,00	
Venda Constituição	50 000,00		Transferências correntes	7 398 629,00	
Dotação inscrita no Orçamento do Estado	908 743 576,00		Outras despesas correntes	21 131 249,00	
<b>RECEITAS CORRENTES DOS ORGÃOS EXTERNOS</b>			<b>OUTRAS DESP. CORRENTES-ORGÃOS EXTERNOS</b>		
<b>Provedor de Justiça</b>		<b>33 726 475,00</b>	Provedor de Justiça		33 726 475,00
Saldo do exercício anterior	0,00				
Dotação inscrita no Orçamento do Estado	33 726 475,00		CNPD (Comissão Nacional de Protecção de Dados)		28 925 379,00
<b>CNPD (Comissão Nacional de Protecção de Dados)</b>		<b>28 925 379,00</b>			
Receita Próprias	100 000,00		ARC (Autoridade Reguladora para Comunicação Social)		64 920 977,00
Dotação inscrita no Orçamento do Estado	28 825 379,00				
<b>ARC (Autoridade Reguladora para Comunicação Social)</b>		<b>64 920 977,00</b>			
Saldo do exercício anterior	0,00		CNE (Comissão Nacional de Eleicoes)		35 270 708,00
Dotação inscrita no Orçamento do Estado	64 920 977,00				
<b>CNE (Comissão Nacional de Eleicoes)</b>		<b>35 270 708,00</b>			
Saldo do exercício anterior	0,00				
Dotação inscrita no Orçamento do Estado	35 270 708,00				
<b>DESPESAS DE CAPITAL DA ASSEMBLEIA NACIONAL</b>		<b>44 364 626,00</b>	<b>DESPESAS DE CAPITAL DA ASSEMBLEIA NACIONAL</b>		<b>44 364 626,00</b>
Saldo do Exercício anterior	0,00		Activos não Financeiros	44 364 626,00	
Dotação inscrita no Orçamento do Estado	44 364 626,00				
<b>TOTAL</b>		<b>995 448 878,00</b>	<b>TOTAL</b>		<b>995 448 878,00</b>



Mapa de Despesas

Código	Designação das Despesas	Dotação para 2020	Justificação
<b>DESPESAS CORRENTES</b>			
<b>02.01</b>	<b>Despesas com o pessoal</b>	<b>416 111 536,00</b>	
<b>02.01.01</b>	<b>Remunerações Certas e Permanentes</b>	<b>379 685 906,00</b>	
<b>02.01.01.01</b>	<b>Remunerações e bonos</b>	<b>324 290 358,00</b>	
02.01.01.01.01	Pessoal do quadro especial	175 679 796,00	Mapa I
02.01.01.01.02	Pessoal do quadro	140 979 270,00	Mapa II
02.01.01.01.03	Pessoal contratado	7 151 292,00	Mapa III
02.01.01.01.04	Pessoal em regime de avença	480 000,00	Mapa III
<b>02.01.01.02</b>	<b>Abonos Variáveis e ou Eventuais</b>	<b>41 673 641,00</b>	
02.01.01.02.01	Gratificação Permanentes	180 000,00	Mapa IV
02.01.01.02.02	Subsídios permanentes	19 116 000,00	Mapa IV
02.01.01.02.03	Despesas de representação	1 428 000,00	Mapa IV
02.01.01.02.04	Gratificações eventuais	30 000,00	Mapa XV
02.01.01.02.05	Horas extraordinárias	4 000 000,00	
02.01.01.02.06	Alimentação e alojamento	500 000,00	
02.01.01.02.07	Formação	6 000 000,00	Mapa XV
02.01.01.02.08	Subsidio de instalação e reintegração	1 093 800,00	Mapa VII
02.01.01.02.09	Outros suplementos e abonos	9 325 841,00	Mapa XV
<b>02.01.01.03</b>	<b>Dotação Provisional</b>	<b>13 721 907,00</b>	
02.01.01.03.01	Aumento Salarial	0,00	
02.01.01.03.02	Recrutamentos e Nomeações	4 017 230,00	Mapa V
02.01.01.03.03	Progressões	717 543,00	Mapa V
02.01.01.03.04	Reclassificações	3 231 196,00	Mapa V
02.01.01.03.05	Reingresso e Comissões de serviços	3 211 722,00	Mapa VI
02.01.01.03.06	Promoções	2 544 216,00	Mapa V
<b>02.01.02.01</b>	<b>Segurança Social para agentes do Estado</b>	<b>36 425 630,00</b>	
02.01.02.01.01	Contribuição para a Segurança Social	19 200 000,00	Mapa IV
02.01.02.01.02	Encargos com a saúde	16 300 000,00	Mapa XV
02.01.02.01.03	Abono de família	400 800,00	Mapa XV
02.01.02.01.04	Seguros de acidente no trabalho e doenças profissionais	524 830,00	

<b>2,02</b>	<b>Aquisição de Bens e Serviços</b>	<b>343 599 299,00</b>	
<b>02.02.01</b>	<b>Aquisição de bens</b>	<b>39 375 226,00</b>	
02.02.01.00.03	Produtos alimentares	500 000,00	
02.02.01.00.04	Roupa, vestuário e calçado	500 000,00	
02.02.01.00.05	Material de escritório	5 000 000,00	Mapa XV
02.02.01.00.09	Material de transporte	1 500 000,00	Mapa XV
02.02.01.01.00	Livros e documentação técnica	2 500 000,00	Mapa XV
02.02.01.01.01	Artigos honoríficos e de decoração	800 000,00	
02.02.01.01.02	Combustíveis e lubrificantes	13 875 226,00	
02.02.01.01.03	Material de limpeza, higiene e conforto	1 000 000,00	
02.02.01.01.04	Material de conservação e reparação	2 500 000,00	Mapa XV
02.02.01.01.05	Publicidade dos Actos e Decisões Administrativos	7 600 000,00	Mapa XV
02.02.01.01.09	Outros bens	3 600 000,00	Mapa XV
<b>02.02.02</b>	<b>Aquisição de Serviços</b>	<b>304 224 073,00</b>	
02.02.02.00.01	Rendas e alugueres	2 500 000,00	
02.02.02.00.02	Conservação e reparação de bens	3 500 000,00	Mapa XV
02.02.02.00.03	Comunicações	20 000 000,00	Mapa XV
02.02.02.00.04	Transportes	863 520,00	Mapa XIII
02.02.02.00.05	Água	7 000 000,00	
02.02.02.00.06	Electricidade	19 000 000,00	
02.02.02.00.07	Publicidade e propaganda	930 197,00	Mapa XV
02.02.02.00.08	Representação de serviços	2 000 000,00	
02.02.02.00.09	Deslocações e estadias	197 177 200,00	Mapa XI
02.02.02.01.00	Vigilância e segurança	8 564 944,00	Mapa X
02.02.02.01.01	Limpeza, higiene e conforto	11 937 000,00	Mapa X
02.02.02.01.02	Honorários	3 500 000,00	
02.02.02.03.01	Assistência Técnica - Residente	19 251 212,00	Mapa X
02.02.02.09.09	Outros serviços	8 000 000,00	Mapa XV
<b>02.06</b>	<b>Transferências Correntes</b>	<b>170 242 168,00</b>	
<b>02.06.02</b>	<b>Transferências ao Exterior</b>	<b>4 298 629,00</b>	
02.06.02	Quotas a Organismos Internacionais	4 298 629,00	Mapa XII
<b>02.06.03</b>	<b>Transferências ao Sector Públicas</b>	<b>165 943 539,00</b>	
02.06.03.04	SIR - Serviços de Informação da República	2 500 000,00	Mapa XII
02.06.03.05	CNE (Comissão Nacional de Eleicoes)	35 270 708,00	Mapa XII
02.06.03.06	Provedor de Justiça	33 726 475,00	Mapa XII
02.06.03.07	Redes Parlamentares	600 000,00	Mapa XII
02.06.03.08	CNPD (Comissão Nacional de Protecção de Dados)	28 925 379,00	Mapa XII
02.06.03.09	ARC (Autoridade Reguladora para a Comunicação Social)	64 920 977,00	Mapa XII
<b>02.08</b>	<b>Outras despesas correntes</b>	<b>21 131 249,00</b>	
02.08.01	Seguros	8 494 769,00	Mapa IX
02.08.02	Outras despesas- Apoio Social	636 480,00	Mapa XIII
02.08.03	Partidos Políticos	4 000 000,00	Mapa XIII
02.08.06	Indemnizações	2 000 000,00	
02.08.07	Outras Despesas residual - Apoio Legislativo	4 000 000,00	Mapa XIII
02.08.08	Dotação Provisional- CPI	2 000 000,00	Mapa XIII
	<b>Sub- total</b>	<b>951 084 252,00</b>	
		<b>DESPESAS DE CAPITAL</b>	
<b>3,01</b>	<b>Activos não Financeiros</b>	<b>44 364 626,00</b>	
03.01.01.01.01	Habitacões	1 000 000,00	Mapa XIV
03.01.01.01.02	Edifícios não residentes	6 000 000,00	Mapa XIV
03.01.01.02.01	Equipamento de transporte	5 200 000,00	Mapa XIV
03.01.01.02.03	Equipamentos Administrativos	1 000 000,00	Mapa XIV
03.01.01.02.04	Outras maquinas e equipamentos	18 087 000,00	Mapa XIV
03.01.01.03.02	Ativos fixos intangiveis	13 077 626,00	Mapa XIV
	<b>Sub-Total2:</b>	<b>44 364 626,00</b>	
<b>TOTAL</b>		<b>995 448 878,00</b>	



**I SÉRIE**  
**BOLETIM**  
**OFICIAL**

Registo legal, nº 2/2001, de 21 de Dezembro de 2001

Endereço Electronico: [www.incv.cv](http://www.incv.cv)



Av. da Macaronésia, cidade da Praia - Achada Grande Frente, República Cabo Verde  
C.P. 113 • Tel. (238) 612145, 4150 • Fax 61 42 09  
Email: [kioske.incv@incv.cv](mailto:kioske.incv@incv.cv) / [incv@incv.cv](mailto:incv@incv.cv)

I.N.C.V., S.A. informa que a transmissão de actos sujeitos a publicação na I e II Série do *Boletim Oficial* devem obedecer as normas constantes no artigo 28º e 29º do Decreto-Lei nº 8/2011, de 31 de Janeiro.