

440
7623


MINISTÉRIO DA COORDENAÇÃO ECONÓMICA
Gabinete do Secretário de Estado das Finanças

Remeter à 3ª
Comissão para estudo
por conta do parecer do
GC, em anexo, parecer
respecho ao parecer do
Prado de 19.01.98.

Conta Geral do Estado
1995

ASSEMBLEIA NACIONAL
20/10/2004
BIBLIOTECA

Praia, Setembro de 1997



GRUPO I

A handwritten signature or mark consisting of several overlapping, curved lines, possibly representing a stylized letter or a personal signature.

CONTA-GERAL DO ESTADO - 1995

RELATÓRIO

I - Considerações gerais


O orçamento do Estado respeitante ao Ano de 1995 foi aprovado pela Lei nº 11/IV/94 de 30 de Dezembro e logo no dia 5 de Janeiro/95 houve uma reestruturação governamental, obrigando a Direcção Geral do Orçamento a proceder a transferências de verbas, acompanhando as deslocações dos serviços dos ministérios extintos para os novos ministérios. Deste procedimento resultou um quadro orçamental com dotações orçamentais por departamento orgânico diferente daquele aprovado pela Lei supracitada, mas mantendo invariável o montante total das despesas aprovadas, pela Assembleia Nacional, em 30 de Dezembro.

Se o contexto económico internacional era pouco favorável as economias dos PVD, a nível nacional a situação complicou-se ainda mais com a erupção vulcânica de 2 de Abril e a epidemia de cólera que assolou o país nesse ano. Porém, vontade política e empenhamento firme do Governo, foram os principais meios de que dispôs o Governo para fazer face a situação, evitando assim uma eventual derrapagem económica e financeira do país e amortizando todas as consequências sociais que dessa conjuntura poderiam advir.

O montante global das despesas do Estado foi fixado em 19.577.802 contos, distribuídos da seguinte maneira:

- Despesas correntes - 8.023.375 contos
- Despesas do programa de investimentos do plano - 11.294.000 contos
- Despesas dos serviços autónomos com cobertura em receitas próprias 260.427 contos

Do montante das receitas, também fixado em igual montante, como é obvio, destacam-se os montantes dos impostos sobre a despesa (3.747.400 contos), e sobre o rendimento (1.645.000 contos). Salienta-se igualmente, que cerca de 57,9% do total das receitas seriam provenientes da ajuda internacional e empréstimo externo, com 5.452.262 e 5.884.682 contos respectivamente.



II - Execução orçamental

Globalmente o montante das despesas realizadas pelo Governo em 1995 não ultrapassou o limite das despesas fixado pelo Parlamento. Sobre um total de despesas fixadas em 19.577.802 contos, dos quais 8.023.375 contos foram previstas para o funcionamento da Administração, 11.294.000 contos para a cobertura do Programa de Investimentos do Plano e 260.427 despesas dos Serviços Autónomos a terem cobertura nas receitas próprias por eles arrecadadas, foram pagas despesas num montante global de 16.878.520 contos.


A - Execução do orçamento das receitas

O montante total das receitas arrecadadas e contabilizadas pela Direcção-Geral das Contribuições e Impostos, atingiu os 11.173.764 contos. As receitas provenientes dos impostos sobre o rendimento e sobre despesas excederam a previsão inicial em 23,7% e 14,2% respectivamente. As ajudas internacionais que deram entrada na direcção Geral do Tesouro e contabilizadas pela Direcção Geral das Contribuições e Impostos cifrou-se em 838.563 contos. O montante de empréstimos totalizou apenas 816.473 contos, sendo 484.939 contos correspondentes a empréstimo interno e 331.534 contos a empréstimo externo.

B - Execução do orçamento das despesas

B.1 - Execução do Programa de Investimentos

Ano do termino do III PND, o programa de investimentos cujo montante global foi estimado em 11.294.000 contos, foi executado a 83,9%, conforme se depreende dos quadros constantes do grupo III. Esta percentagem corresponde a um valor de 9.477.324 contos de despesas efectuadas, no âmbito da execucao do Programa de Investimentos para 1995. O financiamento dos investimentos públicos realizados através das Direcções - Gerais do Orçamento e do Tesouro atingiu o valor de 3.050.844 contos, sendo a diferença representa investimentos realizados directamente pelos doadores. Do montante dos pagamentos efectuados pelas Direcções gerais do Orçamento e do Tesouro, 87.399 contos são ajudas ao governo para formação de quadros.

A handwritten signature or mark, possibly a stylized 'A' or 'B', with a small number '2' written next to it.

Quanto a distribuição dos investimentos por sectores, a nível do Programa de Investimentos, destacam-se os sectores das infra-estruturas e transportes, desenvolvimento rural e energia e dessalinização, com respectivamente 22,91%; 21,79% e 18,51% do total das despesas do Programa de Investimentos(cf. quadros do Grupo III).

No que diz respeito a distribuição das despesas por departamento orgânico, limitar-se-á a analisar apenas os pagamentos efectuados pelas Direcções Gerais do Orçamento e do Tesouro. Assim, deve-se salientar que cerca de 72% dos investimentos financiados por esta via concentram-se nos ministérios da Agricultura, Coordenação Económica e Infra-estruturas e Transportes, com 933.000, 662.842 e 607866 contos respectivamente.

Dos 933.000 contos desembolsados a favor do Ministério da Agricultura, 5.430.298 contos foram despesas realizadas nos projectos de Alta Intensidade de Mão de Obra.


Cerca de 84,4% dos 622.842 contos de investimentos realizados pelo Ministério da Coordenação Económica, foi canalizado ao reforço institucional da Administração Publica.

No Ministério das Infra-estruturas e Transportes, 88.9% dos Investimentos pagos através da DGO e DGT, foram para realização de projectos de infra-estruturas.

Quanto a regularidade orçamental, destaca-se o saldo negativo do projecto formação de quadros, como sendo o único desvio em relação a verba inicialmente inscrita no orçamento.

B.2 - Execução do orçamento de funcionamento

O montante pago para com as despesa de funcionamento em 1995 foi de 7.401.195,9 contos. Este valor corresponde a 92,2% do total orçamentado, liquido do valor correspondente às contas de ordem. Cerca de 58% das despesas realizadas estão concentradas nos Ministérios da Coordenação Económica e da Educação e Desportos.



3


Aconselha-se ter em atenção que as despesas realizadas pelo Ministério da coordenação Económica, não se destinam exclusivamente ao seu funcionamento, pois, a maior parte dessas despesas constitui encargos gerais do País, como são os casos da dívida pública, das pensões, da evacuação de doentes, da cooperação internacional, epidemia de cólera, etc..

Os ministérios da Educação e Desportos e da Saúde excederam o limite das despesas que lhes foi fixado pela Lei nº 111/IV/94, em 21 e 3,1% respectivamente. Tal desvio tem por origem a insuficiência de verbas previstas para a cobertura dos encargos com o pessoal da Saúde e da Educação.

Face a insuficiência da dotação provisional para fazer face às despesas que acarretaram a erupção vulcânica de Abril e a epidemia de cólera que assolou o país, o Governo teve que submeter a aprovação da Assembleia Nacional um projecto de orçamento suplementar no montante de 480.000, que foi aprovado pela Lei nº141/IV/95 de 2 de Novembro. Esse montante foi globalmente inscrito na verba provisional, servindo de contrapartida ao pagamento das despesas inicialmente imprevistas e às demais insuficiências de verbas.

Em termos de Grandes agrupamentos económicos, conforme pode ver-se no mapa IV-A constante do Grupo I, 52,3% do total dos pagamentos efectuados destinou-se a cobertura dos encargos com pessoal, isto, sem considerar as despesas para com o pessoal da POP, das Forças Armadas, da Assembleia Nacional, da Presidência da Republica e dos Serviço Autónomos.

Direcção-Geral do Planeamento e Orçamento, Outubro de 1997



4

CONTA GERAL DE ESTADO / 1995

Mapa Resumo RECEITAS DO ESTADO

Capítulo	Designação	IMPORTANCIAS (em contos)	
		Por Capítulos	Totais
	RECEITAS CORRENTES		
01	IMPOSTOS SOBRE O RENDIMENTO	2,035,522	
02	IMPOSTOS SOBRE A DESPESA	4,277,810	
03	IMPOSTOS MUNICIPAIS	103,981	
04	TAXAS,MULTAS E OUTRAS PENALIDADES	256,356	
05	RENDIMENTOS DE PROPRIEDADES	477,880	
06	TRANSFERENCIAS	1,138,018	
07	VENDA DE BENS E SERVIÇOS CORRENTES	195,497	
08	OUTRAS RECEITAS CORRENTES	0	
	SOMA DAS RECEITAS CORRENTES.....		8,485,064
	RECEITAS CAPITAL		
09	VENDA DE BENS DE INVESTIMENTO	1,561,800	
10	TRANSFERENCIAS	33,964	
11	ACTIVOS FINANCEIROS	268,621	
12	PASSIVOS FINANCEIROS	816,473	
13	OUTRAS RECEITAS DE CAPITAL	0	
	SOMA DAS RECEITAS DE CAPITAL.....		2,680,858
14	REPOSIÇÕES NÃO ABATIDAS NOS PAGAMENT	7,842	
	SOMA DAS REPOSIÇÕES.....		7,842
15	CONTAS DE ORDEM		
	SOMA DE CONTAS DE ORDEM.....	0	0
			11,173,764

CONTA GERAL DE ESTADO / 1995

Mapa - 01

RECEITAS DO ESTADO


Classi- ficação Económica	Designação	IMPORTANCIAS (em contos)		
		Por Artigos	Por Grupos	Por Capítulos
	RECEITAS CORRENTES			
	Cap.01 - IMPOSTOS SOBRE O RENDIMENTO			
01.01.01	IMPOSTO INDUSTRIAL	0		
01.01.02	IMPOSTO PROFISSIONAL	0		
01.01.03	IMPOSTO COMPLEMENTAR	2,035,522	2,035,522	
	SOMA DO CAPITULO 01:.....			2,035,522
	Cap.02 - IMPOSTOS SOBRE A DESPESA			
	01- TRANSACÇÕES INTERNACIONAIS			
02.01.01	DIREITOS DE IMPORTAÇÃO	1,755,272		
02.01.02	IMPOSTOS DE TONELAGEM	8,827		
02.01.03	EMOLUMENTOS GERAIS ADUANEIROS	943,965	2,708,064	
	02- IMPOSTOS SOBRE O CONSUMO			
02.02.01	IMPOSTO DE CONSUMO	1,030,886		
02.02.02	IMPOSTO DE PRODUTOS PETROLIFEROS	95,987		
02.02.03	IMPOSTO DE CONSUMO BEBIDAS ALCOOLICAS E TABAC	76,238	1,203,111	
	03- IMPOSTO DE SELO			
02.03.01	ESTAMPILHAS FISCAIS	50,320		
02.03.02	LETRAS SELADAS	233		
02.03.03	SELO DE VERBA	275,369		
02.03.04	SELO DE CHEQUES	566		
02.03.05	SELOS DIVERSOS	5,415	331,903	
	04- OUTROS IMPOSTOS SOBRE A DESPESA			
02.04.01	TAXA ESPECIAL DE ARMAZENAGEM DE COMBUSTIVEIS	22,352		
02.04.02	SERVIÇOS DE IMPORTAÇÃO IMPORTAÇÃO	10,702		
02.04.03	TAXAS DE EXPLORAÇÃO-LOJAS FRANCAS	1,678	34,732	
	SOMA DO CAPITULO 02:.....			4,277,810

Classif. função económica	Designação	IMPORTANCIAS (em contos)		
		Por Artigos	Por Grupos	Por Capítulos
	RECEITAS CORRENTES			
	Cap.03 - IMPOSTOS MUNICIPAIS			
03.01.01	CONTRIBUIÇÃO PREDIAL AUTARQUICA	69,498		
03.01.02	IMPOSTO MUNICIPAL SOBRE O PATRIMONIO	5,472		
03.01.03	IMPOSTO MUNICIPAL DE SISA	9,978		
03.01.04	IMPOSTO MUNICIPAL SOBRE OS VEICULOS	17,684		
03.01.05	IMPOSTO DE TURISMO	1,349	103,981	
	SOMA DO CAPITULO 03:.....			103,981
	Cap.04 - TAXAS MULTAS E OUTRAS PENALIDADES			
	01- TAXAS DE SERVIÇOS			
04.01.01	SERVIÇOS DE PASSAPORTES	33,762		
04.01.02	SERVIÇOS AGRICULAS E PECUARIAS	176		
04.01.03	SERVIÇOS DE SANIDADE	13		
04.01.04	SERVIÇOS DE POLICIAIS	15		
04.01.05	SERVIÇOS DE VIAÇÃO	21,445		
04.01.06	SERVIÇOS JUDICIAIS E DE REGISTOS (impostos justiça)	3,450		
04.01.07	SERVIÇOS DE COMERCIO	17,837		
04.01.08	TAXAS DIVERSAS	29,884	106,582	
	02- EMOLUMENTOS E CUSTAS			
04.02.01	EMOLUMENTOS DE SECRETARIA	2,375		
04.02.02	EMOLUMENTOS DE PORTOS E CAPITANIAS	8,699		
04.02.03	EMOLUMENTOS JUDICIAIS	3,032		
04.02.04	EMOLUMENTOS DOS REGISTOS	21,945		
04.02.05	EMOLUMENTOS COBRADOS PELOS TRIBUNAIS JUDICIAI			
	ADMINISTRATIVOS, DE CONTEN.FISCAL E ADUANEIRO	2,942		
04.02.06	CUSTAS COBRADAS NOS TRIBUNAIS JUDICIAIS, ADMINIS			
	TRATIVOS, DE CONTENCIOSO FISCAL E ADUANEIRO	10,690		
04.02.07	OUTROS EMOLUMENTOS E CUSTAS	4,027	53,710	
	03- MULTAS E OUTRAS PENALIDADES			
04.03.01	JUROS DE MORA	11,776		
04.03.02	TAXA DE RELAXE	4,320		
04.03.04	MULTAS POR INFRACÇÕES FISCAIS	6,890		
04.03.05	MULTAS POR INFRACÇÃO AO CODIGO DA ESTRADA	16,616		
04.03.06	MULTAS E PENALIDADES DIVERSAS	56,462	96,064	
	SOMA DO CAPITULO 04:.....			256,356

Classif. Função Económica	Designação	IMPORTANCIAS (em contos)		
		Por Artigos	Por Grupos	Por Capítulos
	RECEITAS CORRENTES			
	Cap.05- RENDIMENTOS DE PROPRIEDADES			
05.01.01	PARTICIPAÇÃO NOS LUCROS DAS EMPRESAS PUBLICAS	358,847		
05.01.02	JUROS DO SECTOR PUBLICO E PRIVADO	59,694		
05.01.03	SERVIÇOS AEROPORTUARIOS E PORTUARIOS	56,335		
05.01.04	SERVIÇOS GERAIS	3,004		
05.01.05	OUTROS RENDIMENTOS DE PROPRIEDADE		477,880	
	SOMA DO CAPITULO 05:.....			477,880
	Cap.06- TRANSFERENCIAS			
	01- TRANSFERENCIAS DO SECTOR PUBLICO			
06.01.01	SECTOR PUBLICO		0	
	02- AMORTIZAÇÕES PARA A PREVIDENCIA			
06.02.01	TAXA SOCIAL UNICA	222,612		
06.02.02	CAIXA DE APOSENTAÇÕES E PENSÕES	6		
06.02.03	MONTEPIO DOS SERVIDORES DE ESTADO	208		
06.02.04	OUTRAS AMORTIZAÇÕES	42	222,868	
	03- TRANSFERENCIAS-EXTERIOR			
06.03.01	SERVIÇOS CONSULARES	250		
06.03.02	COOPERAÇÃO INTERNACIONAL	804,599		
06.03.03	TRANSFERENCIAS DIVERSAS	67,211	872,060	
	04- TRANSFERENCIAS- OUTROS SECTORES			
06.04.01	TOTOLOTO NACIONAL	10,740		
06.04.02	CAIXA ECONOMICA DE CABO VERDE	30,906		
06.04.03	COFRE DE JUIZO DAS CONTRIBUIÇÕES E IMPOSTOS	1,042		
06.04.04	OUTRAS TRANSFERENCIAS	402	43,090	
	SOMA DO CAPITULO 06:.....			1,138,018



Classif. Económica	Designação	IMPORTANCIAS (em contos)		
		Por Artigos	Por Grupos	Por Capítulos
	RECEITAS CORRENTES			
	Cap.07- VENDA DE BENS E SERVIÇOS CORRENTES			
	01- VENDA DE BENS DURADOUROS			
07.01.01	VENDAS DO PATRIMONIO DO ESTADO	8,635		
07.01.02	OUTROS SECTORES	6	8,641	
	02 - VENDA DE BENS NÃO DURADOUROS			
07.02.01	IMPRESSOS DE IMPRENSA NACIONAL	995		
07.02.02	IMPRESSOS DE OUTROS SERVIÇOS (Alfandega, etc)	15,840		
07.02.03	OUTROS IMPRESSOS	330	17,165	
	03 - RENDAS			
07.03.01	RENDAS DE HABITAÇÃO DO ESTADO	6,615		
07.03.02	RENDAS DE EDIFICIOS-SERVIÇOS GERAIS	1,827		
07.03.03	RENDAS DE BENS DURADOUROS-SERVIÇOS DE ALUGUE DE MAQUINAS E OUTROS	2		
07.03.04	RENDAS-SERVIÇOS DIVERSOS		8,444	
	04 - EMOLUMENTOS PESSOAIS			
07.04.01	SERVIÇOS ADUANEIROS E DA GUARDA FISCAL	74,548		
07.04.02	SERVIÇOS PORTUARIOS	16,463		
07.04.03	SERVIÇOS DE IMPRENSA NACIONAL	1,869		
07.04.04	SERVIÇOS DE ADMINISTRAÇÃO FINANCEIRA (emolumentos de avaliação, etc)	11,471		
07.04.05	SERVIÇOS DA POLICIA DE FRONTEIRAS	1,961		
07.04.06	SERVIÇOS DA POLICIA DE ORDEM PUBLICA	0		
07.04.07	SERVIÇOS AGRICOLAS E PECUARIAS	157		
07.04.08	SERVIÇOS DIVERSOS	637	107,106	
	05 - VISTORIAS			
07.05.01	SERVIÇOS MARITIMOS	0		
07.05.02	SERVIÇOS DIVERSOS	100	100	
	06 - DIVERSOS SERVIÇOS E BENS NÃO DURADOUROS			
07.06.01	SERVIÇOS DE FARMACIAS	999		
07.06.02	SERVIÇOS MEDICO-HOSPITALARES	38,879		
07.06.03	SERVIÇOS DAS OFICINAS DO ESTADO			
07.06.04	SERVIÇOS DA IMPRENSA NACIONAL	10,602		
07.06.05	SERVIÇOS DOS RECURSOS AGROFLORESTAIS	1,800		
07.06.06	SERVIÇOS ADUANEIROS-ARMAZENAGEM	77		
07.06.07	SERVIÇOS DE AGUAS	19		
07.06.08	SERVIÇOS DIVERSOS	1,665	54,041	
	SOMA DO CAPITULO 07:.....			195,497
	Cap.08- OUTRAS RECEITAS CORRENTES			
08.01.01	EXCESSO DE VENCIMENTOS	0		
08.01.02	OUTRAS RECEITAS CORRENTES		0	
	SOMA DO CAPITULO 08:.....			0



Classi- ficação Económi	Designação	IMPORTANCIAS (em contos)		
		Por Artigos	Por Grupos	Por Capítulos
	RECEITAS CAPITAL			
	Cap.09 - VENDA DE BENS DE INVESTIMENTO			
	01 - TERRENOS-ADMINISTRAÇÕES PUBLICAS			
09.01.01	TERRENOS-EXTERIOR	0		
09.01.02	TERRENOS E OUTROS SECTORES	0	0	
	02 - EDIFICIOS			
09.02.01	DESMORTIZAÇÃO DE IMOVEIS DO ESTADO	0		
09.02.02	EDIFICIOS-OUTROS SECTORES	0	0	
	03 - OUTROS BENS DE INVESTIMENTO			
09.03.01	MATERIAL DE TRANSPORTE	5,000		
09.03.02	MAQUINARIA E EQUIPAMENTO	0		
09.03.03	ANIMAIS	0		
09.03.04	DIVERSOS-SERVIÇOS GERAIS			
09.03.05	PRIVATIZAÇÕES	1,556,800	1,561,800	
	SOMA DO CAPITULO 09:.....			1,561,800
	Cap.10 - TRANSFERENCIAS			
10.01.01	DONATIVOS DIRECTOS	33,964		
10.01.02	TRANSFERENCIAS DIVERSAS	0	33,964	
	SOMA DO CAPITULO 10:.....			33,964
	Cap.11 - ACTIVOS FINANCEIROS			
11.01.01	REEMBOLSO DE EMPRESTIMOS	268,621	268,621	
	SOMA DO CAPITULO 11:.....			268,621
	Cap.12 - PASSIVOS FINANCEIROS			
12.01.01	CREDITO INTERNO	484,939		
12.01.02	CREDITO EXTERNO	331,534	816,473	
	SOMA DO CAPITULO 12:.....			816,473
	Cap.13 - OUTRAS RECEITAS DE CAPITAL			
13.01.01	OUTRAS RECEITAS DE CAPITAL	0	0	
	SOMA DO CAPITULO 13:.....			0
	Cap.14 - REPOSIÇÕES NÃO ABATIDAS NOS PAGAMENT			
14.01.01	REPOSIÇÕES NÃO ABATIDAS NOS PAGAMENTOS	7,842	7,842	
	SOMA DO CAPITULO 14:.....			7,842
	Cap.15 - CONTAS DE ORDEM			
15.01.01	CONTAS DE ORDEM	0	0	
	SOMA DO CAPITULO 15:.....			0
	TOTAL DAS RECEITAS			11,173,764

MINISTERIO DAS FINANÇAS E DO PLANEJAMENTO

- Direcção - Geral do Orçamento -

CONTA DE INVESTIMENTOS-1995

MINISTERIOS	ORÇAMENTO (1) GLOBAL	DOTACAO ORÇAMENTAL				TOTAL 5=2+3+4	EXECUCAO ORÇAMENTAL				TOTAL 9=6+7+8	SALDO 10=5-9
		(2) TESOURO	(3) F.D.N.	(4) FIN.EXT.	(6) TESOURO		(7) F.D.N.	(8) FIN.EXT.				
1.MINISTERIO DA AGRICULTURA	954,033.0	220,732.0	733,301.0	0.0	0.0	954,033.0	215,042.0	718,008.0	0.0	933,050.0	20,983.0	
AGRICULTURA	150,570.0	126,611.0	23,959.0	0.0	0.0	150,570.0	124,472.0	23,251.0	0.0	147,723.0	2,847.0	
RECURSOS HIDRICOS	96,117.0	69,517.0	26,600.0	0.0	0.0	96,117.0	68,252.0	25,654.0	0.0	93,906.0	2,211.0	
PECUARIA	41,500.0	0.0	41,500.0	0.0	0.0	41,500.0	0.0	40,825.0	0.0	40,825.0	675.0	
FLORESTACAO	205,123.0	0.0	205,123.0	0.0	0.0	205,123.0	0.0	202,029.0	0.0	202,029.0	3,094.0	
ENGENHARIA RURAL	398,479.0	0.0	398,479.0	0.0	0.0	398,479.0	0.0	389,169.0	0.0	389,169.0	9,310.0	
INFRAESTRUTURAS RURAIS	5,000.0	5,000.0	0.0	0.0	0.0	5,000.0	4,907.0	0.0	0.0	4,907.0	93.0	
ANIMACAO E ASSISTENCIA TECNICA	20,700.0	19,400.0	1,300.0	0.0	0.0	20,700.0	17,207.0	1,184.0	0.0	18,391.0	2,309.0	
FORMACAO E INVESTIGACAO	36,544.0	204.0	36,340.0	0.0	0.0	36,544.0	204.0	35,896.0	0.0	36,100.0	444.0	
COOPERATIVISMO	0.0	0.0	0.0	0.0	0.0	0.0	0.0	0.0	0.0	0.0	0.0	
2.MINISTERIO COORDENACAO ECONOMICA	723,315.0	708,130.0	0.0	0.0	0.0	708,130.0	662,842.0	0.0	0.0	662,842.0	45,288.0	
SECTOR DE FINANÇAS	610,319.0	610,319.0	0.0	0.0	0.0	610,319.0	595,346.0	0.0	0.0	595,346.0	14,973.0	
ENERGIA	2,000.0	0.0	0.0	0.0	0.0	0.0	0.0	0.0	0.0	0.0	0.0	
DESSALINIZACAO	43,585.0	30,400.0	0.0	0.0	0.0	30,400.0	26,400.0	0.0	0.0	26,400.0	4,000.0	
ENERGIA RENOVAVEIS	3,160.0	3,160.0	0.0	0.0	0.0	3,160.0	268.0	0.0	0.0	268.0	2,892.0	
INDUSTRIA:												
APOIO INSTITUCIONAL	0.0	0.0	0.0	0.0	0.0	0.0	0.0	0.0	0.0	0.0	0.0	
FOMENTO DO SECTOR PRIVADO	7,681.0	7,681.0	0.0	0.0	0.0	7,681.0	7,681.0	0.0	0.0	7,681.0	0.0	
FOMENTO E REABILITACOES EMPRESARIAIS	0.0	0.0	0.0	0.0	0.0	0.0	0.0	0.0	0.0	0.0	0.0	
DESENVOLVIMENTO DAS ZONAS INDUSTRIAIS	8,533.0	8,533.0	0.0	0.0	0.0	8,533.0	8,533.0	0.0	0.0	8,533.0	0.0	
COMERCIO	3,683.0	3,683.0	0.0	0.0	0.0	3,683.0	3,683.0	0.0	0.0	3,683.0	0.0	
TURISMO	44,354.0	44,354.0	0.0	0.0	0.0	44,354.0	20,931.0	0.0	0.0	20,931.0	23,423.0	
3.MINISTERIO DAS INFRAESTRUT. E TRANSPORTES	1,191,282.0	397,000.0	323,000.0	0.0	0.0	720,000.0	301,620.0	306,246.0	0.0	607,866.0	112,134.0	
SECTOR TRANSPORTES TERRESTRES	584,800.0	261,800.0	323,000.0	0.0	0.0	584,800.0	216,490.0	306,246.0	0.0	522,736.0	62,064.0	
INFRAESTRUTURAS PORTUARIAS	63,000.0	63,000.0	0.0	0.0	0.0	63,000.0	43,040.0	0.0	0.0	43,040.0	19,960.0	
INFRAESTRUTURAS AEROPORTUARIAS	116,500.0	10,000.0	0.0	0.0	0.0	10,000.0	5,865.0	0.0	0.0	5,865.0	4,135.0	
CORREIOS E TELECOMUNICACOES	106,000.0	0.0	0.0	0.0	0.0	0.0	0.0	0.0	0.0	0.0	0.0	
SECTOR DE ORDENAMENTO DO TERRITORIO	34,000.0	29,000.0	0.0	0.0	0.0	29,000.0	15,070.0	0.0	0.0	15,070.0	13,930.0	
SECTOR DE HABITACAO	256,982.0	3,200.0	0.0	0.0	0.0	3,200.0	3001	0	0	3,001.0	199.0	
SECTOR DE EQUIPAMENTOS E ASSISTENCIA TECNICA	30,000.0	30,000.0	0.0	0.0	0.0	30,000.0	18154	0	0	18,154.0	11,846.0	

MINISTERIOS	ORÇAMENTO (1) GLOBAL	DOTACAO ORÇAMENTAL				TOTAL 5=2+3+4	EXECUCAO ORÇAMENTAL				TOTAL 9=6+7+8	SALDO 10=5-9
		(2) TESOURO	(3) F.D.N.	(4) FIN.EXT.			(6) TESOURO	(7) F.D.N.	(8) FIN.EXT.			
4. MINISTERIO DA EDUCACAO	347,151.0	252,252.0	0.0	87,399.0		339,651.0	223,691.0	0.0	124,729.0		348,420.0	(6,169.0)
EDUCACAO	330,651.0	235,752.0	0.0	87,399.0		323,151.0	215,482.0	0.0	124,729.0		340,211.0	(17,060.0)
DESPORTO	16,500.0	16,500.0	0.0	0.0		16,500.0	8,209.0	0.0	0.0		8,209.0	8,291.0
5. MINISTERIO DA SAUDE	79,500.0	79,500.0	0.0	0.0		79,500.0	60,195.0	0.0	0.0		60,195.0	19,305.0
construcao, ampliacao e reabilitacao estruturas desenvolvimento de programas de saude melhoria prestacao cuidados saude assistencia tecnica	47,700.0 0.0 24,300.0 7,500.0	47,700.0 0.0 24,300.0 7,500.0	0.0 0.0 0.0 0.0	0.0 0.0 0.0 0.0		47,700.0 0.0 24,300.0 7,500.0	36,345.0 0.0 18,850.0 5,000.0	0.0 0.0 0.0 0.0	0.0 0.0 0.0 0.0		36,345.0 0.0 18,850.0 5,000.0	11,355.0 0.0 5,450.0 2,500.0
8. MINISTERIO DA JUSTICA	15,000.0	15,000.0	0.0	0.0		15,000.0	12,397.0	0.0	0.0		12,397.0	2,603.0
EDIFICIOS JUDICIARIOS	15,000.0	15,000.0	0.0	0.0		15,000.0	12,397.0	0.0	0.0		12,397.0	2,603.0
9. MINISTERIO PRESIDENCIA CONC. MINISTROS	187,000.0	187,000.0	0.0	0.0		187,000.0	181,603.0	0.0	0.0		181,603.0	5,397.0
INSTALACOES CONCELHOS	20,000.0	20,000.0	0.0	0.0		20,000.0	20,000.0	0.0	0.0		20,000.0	0.0
INSTALACOES POLICIAIS	46,811.0	46,811.0	0.0	0.0		46,811.0	46,408.0	0.0	0.0		46,408.0	403.0
MATERIAL DEFESA	10,295.0	10,295.0	0.0	0.0		10,295.0	10,295.0	0.0	0.0		10,295.0	0.0
PROECTOS MUNICIPAIS	109,894.0	109,894.0	0.0	0.0		109,894.0	104,900.0	0.0	0.0		104,900.0	4,994.0

MINISTERIOS	ORÇAMENTO (1) GLOBAL	DOTACAO ORÇAMENTAL				TOTAL 5=2+3+4	EXECUCAO ORÇAMENTAL			TOTAL 9=6+7+8	SALDO 10=5-9
		(2) TESOURO	(3) F.D.N.	(4) FIN.EXT.	(6) TESOURO		(7) F.D.N.	(8) FIN.EXT.			
11.MINISTERIO DO MAR	78,949.0	74,949.0	4,000.0	0.0	78,949.0	59,783.0	3,736.0	0.0	63,519.0	15,430.0	
PESCA ARTESANAL	5,800.0	1,800.0	4,000.0	0.0	5,800.0	0.0	3,736.0	0.0	3,736.0	2,064.0	
PESCA INDUSTRIAL	18,489.0	18,489.0	0.0	0.0	18,489.0	16,010.0	0.0	0.0	16,010.0	2,479.0	
INFRAESTRUTURAS	4,600.0	4,600.0	0.0	0.0	4,600.0	4,238.0	0.0	0.0	4,238.0	362.0	
ASSISTENCIA TECNICA	0.0	0	0	0	0.0	0	0	0	0.0	0.0	
INVESTIGACAO E FORMACAO	33,060.0	33060	0	0	33,060.0	26760	0	0	26,760.0	6,300.0	
SECTOR DE MARINHA E PORTOS	17,000.0	17000	0	0	17,000.0	12775	0	0	12,775.0	4,225.0	
12.MINISTERIO DA DEFESA	46,193.0	46,193.0	0.0	0.0	46,193.0	46,062.0	0.0	0.0	46,062.0	131.0	
CONSTRUCAO DE INFRAESTRUTURAS	0.0	0.0	0.0	0.0	0.0	0.0	0.0	0.0	0.0	0.0	
CULTURA E COMUNICACAO	46,193.0	46,193.0	0.0	0.0	46,193.0	46,062.0	0.0	0.0	46,062.0	131.0	
13.MINISTERIO TRABALHO JUVENT. PROM. SOCIAL	155,283.0	69,783.0	85,500.0	0.0	155,283.0	49,688.0	85,202.0	0.0	134,890.0	20,393.0	
PROMOCAO SOCIAL	85,500.0	0.0	85,500.0	0.0	85,500.0	0.0	85,202.0	0.0	85,202.0	298.0	
INSTITUTO CABOVERDEANO MENORES	6,480.0	6,480.0	0.0	0.0	6,480.0	6,480.0	0.0	0.0	6,480.0	0.0	
JUVENTUDE	30,482.0	30,482.0	0.0	0.0	30,482.0	17,338.0	0.0	0.0	17,338.0	13,144.0	
TRABALHO E PROMOCAO SOCIAL	32,821.0	32,821.0	0.0	0.0	32,821.0	25,870.0	0.0	0.0	25,870.0	6,951.0	
Total da execucao do programa de investimentos:	3,777,706.0	2,050,539.0	1,145,801.0	87,399.0	3,283,739.0	1,812,923.0	1,113,192.0	124,729.0	3,050,844.0	232,895.0	

MINISTERIO DAS FINANÇAS E DO PLANEAMENTO

- Direcção - Geral do Orçamento -

CONTA DE INVESTIMENTOS-1995 POR PROJECTOS E POR MINISTÉRIOS

MINISTERIOS	MONTANTE EXECUTADO
1.MINISTERIO DA AGRICULTURA	933,050
AIM	543,298
FOR	16,317
INF	47,063
PRO	220,620
REI	105,752
2.MINISTERIO COORDENACAO ECONOMICA	662,842
FOR	2,000
INF	74,179
PRO	26,668
REI	559,995
3.MINISTERIO DAS INFRAESTRUT. E TRANSPORTE	607,866
FOR	544
INF	540,767
REI	66,555
4.MINISTERIO DA EDUCACAO	348,420
FOR	305,636
INF	21,011
REI	2,387
SOC	19,386
5.MINISTERIO DA SAUDE	60,195
FOR	5,000
INF	55,195
8.MINISTERIO DA JUSTICA	12,397
INF	12,397
REI	0
9.MINISTERIO PRESIDENCIA CONC.MINISTROS	181,603
INF	161,603
REI	20,000
11.MINISTERIO DO MAR	63,519
FOR	1,829
INF	14,461
PRO	3,736
REI	43,493
12.MINISTERIO DA DEFESA	46,062
INF	0
REI	46,062
13.MINISTERIO TRABALHO JUVENT. PROM. SOCIA	134,890
FOR	8,275
INF	4,871
PRO	
REI	40369
SOC	81,375
Total da execução do programa Investiemntos:	3,050,844

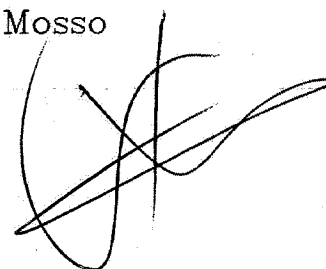
EXECUÇÃO DO PROGRAMA DE INVESTIMENTOS/95 POR TIPOLOGIA

JANEIRO A DEZEMBRO/95

SECTORES	MONT.ORÇ	MONTANTE DESBLOQUEADO		SALDO
		CVE	%	
INDUSTRIA e COMERCIO	19,897	19,897	100	0
REI	17,897	17,897	100	0
INF	0			0
FOR	2,000	2,000	100	0
TURISMO	44,354	15,931	36	28,423
REI	35,354	11,658	33	23,696
FOR	9,000	4,273	47	4,727
ENERGIA DESANIL	48,745	26,668	55	22,077
INF	2,000	0	0	2,000
PRO	46,745	26,668	57	20,077
SAUDE	79,500	60,195	76	19,305
INF	72,000	55,195	77	16,805
FOR	7,500	5,000	67	2,500
DEFESA.CULT.COMUN	46,193	46,063	100	130
REI	46,193	46,063	100	130
INF	0	0	0	0

ELABORADO POR

Eunice Mosso



DE 1/01 a 31/12

COD. PROJ.		DESIGNAÇÃO	FINAN.	FINANCIAMENTO (PRD + PDN)																			
				TESOURO					OFN					FDN									
				TOTAL					EXEC.					EXEC.					EXEC.				
				ORC.	EXEC.	P/EXEC	% EX	ORC.	EXEC.	P/EXEC	% E	ORC.	EXEC.	P/EXEC	% E	ORC.	EXEC.	P/EXEC	% E	ORC.	EXEC.	P/EXEC	% E
47 05 SL INF		MINISTERIO DA DEFESA NACIONAL Construção de Infraestruturas a) CULTURA E COMUNICAÇÃO	GOV	46133	46062	131	100	46183	46062	131	100												
				0	0	0	0			0	0												
				46133	46062	131	100	46183	46062	131	100												
				12104	12104	0	100	12104	12104	0	100												
46 PR		Ruequipamento da TNCV	GOV	800	700	100	88	600	700	100	88												
46 PR		Proj. Infor. Comun. / RNCV/Radio Comunit	GOV																				
46 NA		RNCV/Olimpiazg. Rede Nacional Radio Fuesa #	UNESCO/GOV																				
46 NA		Prog. Geral For. Consult. (Comunicação Social a)	GOV	4270	4270	0	100	4270	4270	0	100												
46 PR		Criança Cant. Form. Prof. Comunio Social	GOV	3629	3629	0	100	3629	3629	0	100												
46 SV		Alameda Velha #	GOV	4712	4712	0	100	4712	4712	0	100												
46 PR		Museu do Sitio #	GOV	0	0	0	0	0		0	0												
46 NA		Produção da Monografia	GOV	752	752	0	100	752	752	0	100												
46 NA		Televisores Comunitarios #	OWS/INI/GOV	0	0	0	0	0		0	0												
46 IL		Eixo Vocacional Artesa e Artes Decor.	GOV	1750	1750	0	100	1750	1750	0	100												
46 PR		Criação Est. Produção Cinematografia	GOV																				
46 SN		Realização Seminario #	GOV	5000	5000	0	100	5000	5000	0	100												
46 NA		Lista Indic. Bens Culturais Sitio Natur.	UNESCO																				
46 NA		Edição Livro Diário Compacto Divul. CV	GOV	1530	1500	30	98	1530	1500	30	98												
46 NA		Semana Cult. Saragat em C. Verde	GOV	3522	3522	0	100	3522	3522	0	100												
46 PR		Exp. CV FEST. SMITHSONIAN Inst. Junho/95	GOV	8124	8124	0	100	8124	8124	0	100												

EXECUÇÃO DE PROJECTOS DE INVESTIMENTOS

Ano 95

DE 1/01 a 31/12

COD. PROJ.	DESIGNAÇÃO	FINANC.	FINANCIAMENTO POR FONTE															
			TOTAL				TESOURO				OFN				FDN			
			ORC.	EXEC.	P/EXEC	% EX.	ORC.	EXEC.	P/EXEC	% E	ORC.	EXEC.	P/EXEC	% E	ORC.	EXEC.	P/EXEC	% E
	ENERGIA, DESSALIN., ENERGIA RENOVAVEIS		48745	26668	22078	54.7	39560	26668	6992.5	79	15185		15185					
			2000	0	2000	0			0	0	2000		2000					
22 04 PN REI	Electrific. ação Porto Novo	SUE/GOV																
22 04 PR REI	Instalação Instituto de Energia	CV/CEE	2000	0	2000	0					2000		2000	0				
22 04 SZ INF	Electrificação Rural S.Cruz/Orgãos	SUE/GOV																
22 04 SC INF	Reforço Electrificação S.Catarina: Ascomada	SUE/GOV																
22 04 PN REI	Reforço Electrificação S.Domingos	SUE/GOV																
22 TF	Electrificação Rural Tarrafal	SUE/GOV																
22 TF	Electrificação Calheta	AUS																
22 04 HG INF	Reforço Electrificação R.Grande: Vila	CV/LUX																
22 SF	Electrificação S.Filipe	SUE/GOV																
22 BR	Electrificação Brava	SUE/GOV																
22 MA	Electrificação Maio	SUE/GOV																
22 SN	Electrificação Rural S.Nicolau	SUE/GOV																
	DESSALINIZAÇÃO		43685	26400	17185	60.6	30400	26400	4000	87	13185		13185	0				
23 04 SV PRO	Reforço Capacidade Dessalinizador Mindelo	SUE/GOV	11500	10000	1500	87	10000	10000	0	100	1500		1500	0				
23 04 PR PRO	Dessalinizador da Praia	SUE/GOV	23095	16400	6695	71	16400	16400	0	100	6695		6695	0				
23 04 SL PRO	Deposito Agua do Sal	GOV	9000	0	9000	0	4000		4000	0	5000							
	ENERGIA RENOVAVEIS		3,160	268	2,893	8	3,160	268	2,893	8			0	0				
22 NA	Energia Solar Decanv.Comunit.*	GOV	3,160	268	2,893	8	3,160	268	2,893	8			0	0				

* proj. cujo as verbas foram afectadas

COD. PROJ.	DESIGNAÇÃO	FINANC.	FINANCIAMENTO INT. RND. + FPA	TESOURO						OFN		FDN							
				TOTAL	EXEC.	P/EXEC	% EX.	ORC.	EXEC.	P/EXEC	% E	ORC.	EXEC.	P/EXEC	% E	ORC.	EXEC.	P/EXEC	% E
	TURISMO, INDUSTRIA E ENERGIA			11 2996	51282	61714	46.4	97811	51282	48529	62	15186							
	INDUSTRIA			16 214	0	16 214	0	16 214		16 214	100								
	APOIO INSTITUCIONAL			0	0	0	0			0	0								
21 14 NA REI	Apoio Institucional ao IADE	FAD																	
21 14 NA REI	Crédito Nuclear Proprietário	GOV/PORT		0	0	0	0			0	0								
	FOMENTO DO SECTOR PRIVADO			7 681	7 681	0	100	7 681	7 681	0	100								
21 NA REI	Forum Desenv. Empresarial	GOV		5 691	5 691	0	100	5 691	5 691	0	100								
21 03 NA REI	Formação Empresarial	FAD/OCI																	
21 03 NA REI	Apoio a Promoção das Indústrias	SUE								0	0								
21 NA	Incentivo ao Investimento Externo*	GOV		0	0	0	0			0	0								
21 PR	Hangares Industriais	LUX																	
21 SV	Hangares Industriais	LUX																	
21 10 IL FOR	Form. Desenv. Central Fase II	CH/PNU/SUE		0	0	0	0			0	0								
21 10 IL FOR	Desenvolvimento Capacidade Empresarial	PORT/GOV		2000	2000	0	100	2000	2000	0	100								
	FOMENTO E REABILITAÇÕES EMPRESARIAIS			0	0	0	0			0	0								
21 03 SV INF	Reabilitação do Cabriau	FAD		0	0	0	0			0	0								
	DESENVOLVIMENTO DAS ZONAS INDUSTRIAIS			8533	8533	0	100	8533	8533	0	100								
21 03 ST INF	Zona Industrial da Praia	UE																	
21 03 SV INF	Zona Industrial de Mindelo (Zona Indust. do Lazareto)	GOV		8533	8533	0	100	8533	8533	0	100								
	COMERCIO			3683	3683	0	100	3683	3683	0	100								
22 14 NA REI	Gestão das Importações	SUE																	
22 14 NA REI	Camara de Comércio*	GOV		3683	3683	0	100	3683	3683	0	100								
	TURISMO			41364	20931	23423	47.2	44364	20931	23423	47								
31 14 NA REI	Estudos Diversos*	GOV		0	0	0	0			0	0								
31 14 NA REI	Plano Estrat. Cap. Invest. Estrang.*	GOV		1354	1354	0	100	1354	1354	0	100								
31 14 NA REI	Fundo Desenvolvimento Turismo	GOV		34000	18596	45	34000	15304	18596	45									
31 10 NA REI	Formação Profissional	GOV		9410	4273	4727	47.5	9000	4273	4727	47								

* projecto de verificação de contas

EXECUCAO DO PROGRAMA DE INVESTIMENTOS DE JANEIRO A DEZEMBRO/85

MINISTERIO DA JUSTIÇA														
COD. PROJ	DESIGNACAO	FINANC.	FINANCIAMENTO INTERNO				FINANCIAMENTO EXTERNO							
	MINISTERIO DA JUSTIÇA		TOTAL GERAL			TESOURO			OFN			FDN		
			ORC.	EXEC.	P/EXEC.	% EX. ORC.	EXEC.	P/EXEC.	% EX. ORC.	EXEC.	P/EXEC.	% EX. ORC.	EXEC.	
			15000	12897	2603	83	15000	12897	15000	83				
			15000	12897	2603	83	15000	12897	2603	83				
47 05 IL INF	Edificios judiciais	GOV												

De 01/Jan_/95_ a 30/Dezembro/95

MINISTERIO DAS INFRAESTRUTURAS E DOS TRANSPORTES

valor: contos

DESIGNAÇÃO		FINANC.		FINANCIAMENTO INTERNO + FDN															
				TOTAL					TESOURO					OFN			FDN		
				ORC.	EXEC.	P/EXEC.	% EX.	ORC.	EXEC.	P/EXEC.	% EX.	ORC.	EXEC.	P/EXEC.	% EX.	ORC.	EXEC.	P/EXEC.	% EX.
TOTAL GERAL - MINIST. INF. E TRANSP		1 181 282	615 121	576 163	52	397 000	301 621	95 381	76	471 282	7 254	464 028	2	323 000	306 246	16 754	95		
33 07 RG IN	Estradas Ribeira Grande	IDA/BAE/GO	30 000	25 393	4 607	85	30 000	25 393	4 607	85									
33 RG IN	Rede Secundaria e terciaria	GOV	20 000	20 000	0	100								20 000	20 000	0	100		
33 PN IN	Estradas Porto Novo	IDA/BAE/GO	58 000	51 483	6 517	89	58 000	51 483	6 517	89									
33 PN IN	Rede Secundaria e terciaria	GOV	34 000	34 000	0	100								34 000	34 000	0	100		
33 PL IN	Estradas Paul	IDA/BAE/GO	20 000	16 250	3 750	81	20 000	16 250	3 750	81									
33 PL IN	Rede Secundaria e terciaria	GOV	31 000	20 500	10 500	66								31 000	20 500	10 500	66		
33 07 SV IN	Estradas S. Vicente	FAD/GOV	8 800	5 212	3 588	59	8 800	5 212	3 588	59									
33 SV IN	Rede Secundaria e terciaria	GOV	36 000	35 400	600	98								36 000	35 400	600	98		
33 07 SN IN	Estradas S. Nicolau	U/E/BAD/GOV	27 000	5 136	21 864	19	27 000	5 136	21 864	19									
33 SN IN	Rede Secundaria e terciaria	GOV	34 000	33 000	1 000	97								34 000	33 000	1 000	97		
33 07 SL IN	Estradas Sai	FAD/GOV																	
33 SL IN	Rede Secundaria e terciaria	GOV	11 000	11 200	(200)	102								11 000	11 200	(200)	102		
33 07 BV IN	Estradas Boavista	FAD/GOV	4 000	3 500	500	88	4 000	3 500	500	88									
33 BV IN	Rede Secundaria e terciaria	GOV	11 000	10 600	400	96								11 000	10 600	400	96		
33 07 M IN	Estradas Maio	FAD/GOV	3 000	1 800	1 200	60	3 000	1 800	1 200	60									
33 M IN	Rede Secundaria e terciaria	GOV	11 000	10 600	400	96								11 000	10 600	400	96		
33 07 PR IN	Estradas Praia	BADEA/BAD/GOV	43 000	43 000	0	100	43 000	43 000	0	100									
33 PR IN	Rede Secundaria e terciaria	GOV	19 000	18 917	83	100								19 000	18 917	83	100		
33 SD IN	Estradas S. Domingos	BADEA/BAD/GOV	5 000	5 000	(0)	100	5 000	5 000	(0)	100									
33 SD IN	Rede Secundaria e terciaria	GOV	26 000	23 768	2 232	91								26 000	23 768	2 232	91		
33 SC IN	Estradas Santa Catarina	BADEA/BAD/GOV	10 000	10 000	0	100	10 000	10 000	0	100									
33 SC IN	Rede Secundaria e terciaria	GOV	14 000	14 000	0	100								14 000	14 000	0	100		
33 TF IN	Estradas Tarrafal	BADEA/BAD/GOV	8 000	4 846	3 154	61	8 000	4 846	3 154	61									
33 TF IN	Rede Secundaria e terciaria	GOV	20 000	19 200	800	96								20 000	19 200	800	96		
33 SZ IN	Estradas Santa Cruz	BADEA/BAD/GOV	4 000	4 000	0	100	4 000	4 000	0	100									
33 SZ IN	Rede Secundaria e terciaria	GOV	14 000	13 600	400	97								14 000	13 600	400	97		
33 07 SF IN	Estradas S. Filipe	BAD/BAE/GO	17 000	17 000	(0)	100	17 000	17 000	(0)	100									
33 SF IN	Rede Secundaria e terciaria	GOV	16 000	16 000	0	100								16 000	16 000	0	100		
33 07 M IN	Estradas Mosteiros	BAD/BAE/GO	20 000	20 000	0	100	20 000	20 000	0	100									
33 M IN	Rede Secundaria e terciaria	GOV	15 000	14 861	139	99								15 000	14 861	139	99		
33 07 BR IN	Estradas Brava	BAD/GOV	4 000	3 870	130	97	4 000	3 870	130	97									
33 BR IN	Rede Secundaria e terciaria	GOV	11 000	10 600	400	96								11 000	10 600	400	96		
TOTAL		584 800	522 735	62 065	89	261 800	216 490	45 310	83	0	0	0	323 000	306 246	16 754	95			

INFRAESTRUTURAS PORTUARIAS

DESIGNAÇÃO	FINANC.	FINANCIAMENTO INTERNO + FDN									
		FINANCIAMENTO INTERNO					FDN				
		ORC.	EXEC.	P/EXEC.	% EX.	ORC.	EXEC.	P/EXEC.	% EX.	ORC.	EXEC.
34 07 SV IN	Ampliação do Porto Grande de S. Vicente	10 000	8 013	1 987	80	10 000	8 013	1 987	80		
34 07 IL RE	Vale de Cavaleiros e Furra (estudos)	0	0	0			0	0			
34 IL	Outros Portos (Maio e Boavista)	53 000	35 028	17 972	66	53 000	35 028	17 972	66		
TOTAL		63 000	43 040	19 960	68	63 000	43 040	19 960	68	0	0

INFRAESTRUTURAS AEROPORTUARIAS

DESIGNAÇÃO	FINANC.	FINANCIAMENTO INTERNO + FDN									
		FINANCIAMENTO INTERNO					FDN				
		ORC.	EXEC.	P/EXEC.	% EX.	ORC.	EXEC.	P/EXEC.	% EX.	ORC.	EXEC.
35 07 SF IN	Pista de S. Filipe	5 000	2 845	2 155		5 000	2 845	2 155	57	5 000	
35 07 SF IN	Aeroporto de S. Filipe	5 000	0	5 000						5 000	0
35 07 PR IN	Aeroporto da Praia	2 000	100	1 900	5	2 000	100	1 900	5		
35 07 SL IN	AAC-Terminal de Cargas e Correio	0	0	0							
35 07 SL IN	Concourse Hall e arruamentos	0	0	0							
35 07 SA IN	Aeroporto de S. Pedro	16 000	0	16 000	0					16 000	0
35 07 M IN	Reparação pista Mosteiros	7 500	0	7 500	0					7 500	0
35 07 M IN	Construção aeroporto Mosteiros	3 000	0	3 000	0					3 000	0
35 07 M IN	Reabilitação pista Maio	20 000	2 254	17 746	11					20 000	2 254
35 07 BV IN	Reabilitação pista Boavista	25 000	0	25 000	0					25 000	0
35 07 SN IN	Reabilitação pista de S.N	10 000	0	10 000	0					10 000	0
35 07 SN IN	Construção aeroporto de S.N	15 000	0	15 000	0					15 000	0
35 07 BR IN	Construção aeroporto Brava	8 000	7 920	80	99	3 000	2 920	80	97	5 000	5 000
TOTAL		116 500	13 119	103 381	11	10 000	5 865	4 135	59	106 500	7 254

CORREIOS E TELECOMUNICAÇÕES

DESIGNAÇÃO	FINANC.	FINANCIAMENTO INTERNO + FDN									
		FINANCIAMENTO INTERNO					FDN				
		ORC.	EXEC.	P/EXEC.	% EX.	ORC.	EXEC.	P/EXEC.	% EX.	ORC.	EXEC.
36 07 NA IN	Cabo submar/fibras opticas	0	0	0						64 000	64 000
36 07 IL IN	Rede cabos - P-Min Esp	0	0	0						64 000	0
36 07 ST IN	Antena da estação terrena	64 000	0	64 000	0					42 000	0
36 07 IL IN	Centrais telefonicas (PR,SC,SF,TF)										
TOTAL		64 000	0	64 000		0	0	0		106 000	0

SECTOR DE ORDENAMENTO DO TERRITORIO
FINANCIAMENTO INTERNO + FDN

DESIGNACAO	FINANC.	TESOURO						OFN						FDN					
		TOTAL			% EX.			TOTAL			% EX.			TOTAL			% EX.		
		ORC.	EXEC.	P/EXEC.	ORC.	EXEC.	P/EXEC.	ORC.	EXEC.	P/EXEC.	ORC.	EXEC.	P/EXEC.	ORC.	EXEC.	P/EXEC.	ORC.	EXEC.	P/EXEC.
42 06 NA RE URBANISMO	PORT/GOV	10.000	2.991	7.009	30	10.000	2.991	7.009	30	10.000	2.991	7.009	30	10.000	2.991	7.009	30	10.000	2.991
42 06 NA RE Quadro jtr. OT/lei soc/exp	PORT/GOV	0	0	0		0	0	0		0	0	0		0	0	0		0	0
42 06 NA RE Reg. tip. lig.Ord. Ter.	PORT/GOV	0	0	0		0	0	0		0	0	0		0	0	0		0	0
42 06 NA RE Apoio tec. CM/exp reab urb.	PORT	0	0	0		0	0	0		0	0	0		0	0	0		0	0
42 06 NA RE Melh. qual. ambiente	PORT/GOV	0	0	0		0	0	0		0	0	0		0	0	0		0	0
42 06 NA RE Regulamentação da lei de bases do Ambien	PORT/GOV	0	0	0		0	0	0		0	0	0		0	0	0		0	0
42 10 NA FO Formação Informação/Educação Ambiental	PORT/GOV	0	0	0		0	0	0		0	0	0		0	0	0		0	0
42 06 NA RE Ident. delim. áreas Protegidas	GOV/POH	6.000	2.107	3.893	35	6.000	2.107	3.893	35	6.000	2.107	3.893	35	6.000	2.107	3.893	35	6.000	2.107
42 IL RE Plan. desenv. Munic. SN, PL, PR	GOV	4.000	884	3.116	22	4.000	884	3.116	22	4.000	884	3.116	22	4.000	884	3.116	22	4.000	884
42 06 NA RE Contrapartida nacional projectos																			
41 06 NA RE SANEAMENTO BASICO	FAD/GOV	13.000	3.519	9.481	27	13.000	3.519	9.481	27	13.000	3.519	9.481	27	13.000	3.519	9.481	27	13.000	3.519
41 06 SV IN Saneamento basico nas ilhas	FAD/GOV	1.000	819	181	82	1.000	819	181	82	1.000	819	181	82	1.000	819	181	82	1.000	819
41 06 SV IN PSM I fase execucao (saida)	FAD/GOV	8.000	1.153	6.847	14	8.000	1.153	6.847	14	8.000	1.153	6.847	14	8.000	1.153	6.847	14	8.000	1.153
41 06 SV RE inv. reutil. etuentes etar Mindelo	FAD/GOV	4.000	1.548	2.452	39	4.000	1.548	2.452	39	4.000	1.548	2.452	39	4.000	1.548	2.452	39	4.000	1.548
41 06 PR IN PlanosantiPraia/2ª fase execucao	UE/FAD	0	0	0		0	0	0		0	0	0		0	0	0		0	0
42 10 NA FO CARTOGRAFIA E CADASTRO	POH/GOV	1.000	858	2.441	79	1.000	858	2.441	79	1.000	858	2.441	79	1.000	858	2.441	79	1.000	858
42 06 NA RE Formacao de quadros DSCC	POH/GOV	1.000	544	457	54	1.000	544	457	54	1.000	544	457	54	1.000	544	457	54	1.000	544
42 06 NA RE Elab. Lei Quadro cadastro	POH/GOV	1.000	0	1.000	0	1.000	0	1.000	0	1.000	0	1.000	0	1.000	0	1.000	0	1.000	0
42 06 NA RE Revisao rede geodesica	SUE/GOV	6.000	5.183	817	86	6.000	5.183	817	86	6.000	5.183	817	86	6.000	5.183	817	86	6.000	5.183
42 14 NA RE Equipamento formacao cadastro	SUE/UE	2.500	2.428	72	97	2.500	2.428	72	97	2.500	2.428	72	97	2.500	2.428	72	97	2.500	2.428
42 06 NA RE Producao Cartografica	SUE/UE	500	404	96	81	500	404	96	81	500	404	96	81	500	404	96	81	500	404
42 06 ST RE instalacao divisao cadastro	ALE	0	0	0		0	0	0		0	0	0		0	0	0		0	0
TOTAL		94.000	15.070	18.930	44	29.000	15.070	13.930	52	5.000	0	5.000	0	0	0	0	0	0	0

SECTOR DE HABITAÇÃO


DESIGNACAO		FINANC	FINANCIAMENTO INTERNO										TESOURO				OFN				FDN					
			TOTAL		EXEC.		P/EXEC.		% EX.		ORC.		EXEC.		P/EXEC.		% EX.		ORC.		EXEC.		P/EXEC.		% EX.	
			ORC.	3 200	3 001	199	0	0	0	0	3 200	3 001	199	94	0	0	0	0	0	0	0	0	0	0	0	0
PROGRAMA HABITACAO SOCIAL																										
42 05 RG IN	Ribeira Grande	GOV	0	0	0	0	0	0	0	0	0	0	0	0	0	0	0	0	0	0	0	0	0	0	0	
42 05 PL IN	Pauli	GOV	0	0	0	0	0	0	0	0	0	0	0	0	0	0	0	0	0	0	0	0	0	0	0	
42 05 PN IN	Porto Novo	GOV	0	0	0	0	0	0	0	0	0	0	0	0	0	0	0	0	0	0	0	0	0	0	0	
42 05 SN IN	S. Nicolau	GOV	0	0	0	0	0	0	0	0	0	0	0	0	0	0	0	0	0	0	0	0	0	0	0	
42 05 PR IN	Praia	SU/GOV	0	0	0	0	0	0	0	0	0	0	0	0	0	0	0	0	0	0	0	0	0	0	0	
42 05 SC IN	Sia Catarina	GOV	0	0	0	0	0	0	0	0	0	0	0	0	0	0	0	0	0	0	0	0	0	0	0	
42 05 SZ IN	Sia Cruz	GOV	0	0	0	0	0	0	0	0	0	0	0	0	0	0	0	0	0	0	0	0	0	0	0	
42 05 TF IN	Tarrafal	GOV	0	0	0	0	0	0	0	0	0	0	0	0	0	0	0	0	0	0	0	0	0	0	0	
42 05 M IN	Mosteiros	GOV	0	0	0	0	0	0	0	0	0	0	0	0	0	0	0	0	0	0	0	0	0	0	0	
42 05 SF IN	Sao Filipe	GOV	0	0	0	0	0	0	0	0	0	0	0	0	0	0	0	0	0	0	0	0	0	0	0	
42 05 SL IN	Sal	GOV	3 200	3 001	199	0	0	0	0	3 200	3 001	199	94	0	0	0	0	0	0	0	0	0	0	0	0	
42 05 SV IN	Sao Vicente	ALE/GOV	0	0	0	0	0	0	0	0	0	0	0	0	0	0	0	0	0	0	0	0	0	0	0	
42 05 BV IN	Boa Vista	GOV	0	0	0	0	0	0	0	0	0	0	0	0	0	0	0	0	0	0	0	0	0	0	0	
42 05 M IN	Maio	GOV	0	0	0	0	0	0	0	0	0	0	0	0	0	0	0	0	0	0	0	0	0	0	0	
42 05 BR IN	Brava	GOV	0	0	0	0	0	0	0	0	0	0	0	0	0	0	0	0	0	0	0	0	0	0	0	
PROGRAMA HABITACAO ECONOMICA			253 782	0	253 782	0	0	0	0	0	253 782	0	253 782	0	253 782	0	0	0	0	0	0	0	0	0	0	
42 05 PR IN	Praia	IH/IPS/CHI	0	0	0	0	0	0	0	0	181 782	0	181 782	0	181 782	0	15 000	0	15 000	0	15 000	0	15 000	0	15 000	0
42 05 SC IN	Sia Catarina	IFH	15 000	0	15 000	0	15 000	0	0	15 000	0	15 000	0	15 000	0	12 000	0	12 000	0	20 000	0	20 000	0	10 000	0	
42 05 TF IN	Tarrafal	IFH	15 000	0	15 000	0	15 000	0	0	12 000	0	12 000	0	12 000	0	20 000	0	20 000	0	10 000	0	10 000	0	0	0	
42 05 RG IN	Ribeira Grande	IFH	20 000	0	20 000	0	20 000	0	0	10 000	0	10 000	0	10 000	0	0	0	0	0	0	0	0	0	0	0	
42 05 SV IN	Sao Vicente	IFH	10 000	0	10 000	0	10 000	0	0	0	0	0	0	0	0	0	0	0	0	0	0	0	0	0		
42 05 SL IN	Sal	IFH	256 982	3 001	253 981	1	3 200	3 001	199	94	253 782	0	253 782	0	0	0	0	0	0	0	0	0	0	0	0	
TOTAL			256 982	3 001	253 981	1	3 200	3 001	199	94	253 782	0	253 782	0	0	0	0	0	0	0	0	0	0	0	0	

SECTOR DE EQUIPAMENTOS E ASSISTENCIA TECNICA

DESIGNAÇÃO	FINANC.	FINANCIAMENTO INTERNO + FDN													
		TESOURO										OFN		FDN	
		TOTAL					ORC.	EXEC.	P/EXEC.	% EX.	ORC.	EXEC.	P/EXEC.	% EX.	
		ORC.	EXEC.	P/EXEC.	% EX.	ORC.	EXEC.	P/EXEC.	% EX.	ORC.	EXEC.	P/EXEC.	% EX.		
33 14 NA RE	Equipamento e Assistência tec./PIT	IDA/GOV	25 000	13 154	11 846	53	25 000	13 154	11 846	53					
33 14 PR RE	Equipamentos para o LEC	GOV	5 000	5 000	0	100	5 000	5 000	0	100					
	TOTAL		30 000	18 154	11 846	61	30 000	18 154	11 846	61					

CONCELHO DE S. NICOLAU		27 000	5 136	25 000	0	34 000	33 000
33 07 SN INF	Estradas S. Nicolau	27 000	5 136				
33 SN INF	Rede Secundaria e terciaria					34 000	33 000
35 07 SN INF	Reabilitacao pista de S. N			10 000	0		
35 07 SN INF	Construcao aerogara de S. N			15 000	0		
42 05 SN INF	S. Nicolau - Hab. Social	0	0				
CONCELHO DO SAL		0	0	10 000	0	11 000	11 200
33 07 SL INF	Estradas Sal	0	0			11 000	11 200
33 SL INF	Rede Secundaria e terciaria						
35 07 SL INF	AIACTerminal de Cargas e Correio						
35 07 SL INF	Concourse Hall e arruamentos	0	0				
42 05 SL INF	Sal - Hab. Social			10 000	0		
42 05 SL INF	Sal - Hab. Economica						
CONCELHO DA BOAVISTA		4 000	3 500	25 000	0	11 000	10 600
33 07 BV INF	Estradas Boavista	4 000	3 500			11 000	10 600
33 BV INF	Rede Secundaria e terciaria			25 000	0		
35 07 BV INF	Reabilitacao pista Boavista	0	0				
42 05 BV INF	Boavista - Hab. Social						
CONCELHO DO MAIO		3 000	1 800	20 000	2 254	11 000	10 600
33 07 M INF	Estradas Maio	3 000	1 800			11 000	10 600
33 M INF	Rede Secundaria e terciaria						
35 07 M INF	Reabilitacao pista Maio			20 000	2 254		
42 05 M INF	Maio - Hab. Social	0	0				

		CONCELHO DA PRAIA		50 000	48 100	245 782	0	19 000	18 917
33	07 PR INF	Estradas Praia	43 000	43 000				19 000	18 917
33	PR INF	Rede Secundaria e terciaria							
35	07 PR INF	Aeroporto da Praia	2 000	100					
41	06 PR INF	PlanoSanitPraia/2? fase execucao							
42	05 PR INF	Praia - Hab. Social	0	0					
42	05 PR INF	Praia - Hab. Economica			181 782	0			
33	14 PR REI	Equipamentos para o LEC	5 000	5 000	64 000	0			
36	07 ST INF	Antena da estacao terrena							
42	06 ST REI	Instalacao divisao cadastro							
		CONCELHO DE S.DOMINGOS		5 000	5 000	0	0	26 000	23 768
33	SD INF	Estradas S.Domingos	5 000	5 000				26 000	23 768
33	SD INF	Rede Secundaria e terciaria							
		CONCELHO DE SANTA CATARINA		10 000	10 000	15 000	0	14 000	14 000
33	SC INF	Estradas Santa Catarina	10 000	10 000				14 000	14 000
33	SC INF	Rede Secundaria e terciaria							
42	05 SC INF	Sta Catarina - Hab. Social	0	0	15 000				
42	05 SC INF	Sta Catarina - Hab. Economica							
		CONCELHO DE SANTA CRUZ		4 000	4 000	0	0	14 000	13 600
33	SZ INF	Estradas Santa Cruz	4 000	4 000					
33	SZ INF	Rede Secundaria e terciaria						14 000	13 600
42	05 SZ INF	Sta Cruz - Hab. Social	0	0					
		CONCELHO DO TARRAFAL		8 000	4 846	15 000	0	20 000	19 200
33	TF INF	Estradas Tarrafal	8 000	4 846					
33	TF INF	Rede Secundaria e terciaria						20 000	19 200
42	05 TF INF	Tarrafal - Hab. Social	0	0					
42	05 TF INF	Tarrafal - Hab. Economica			15 000				

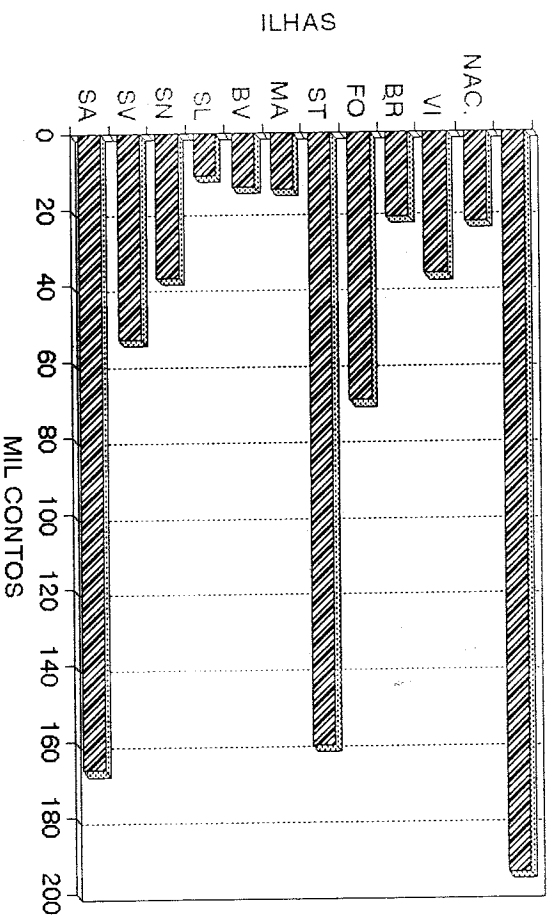


		CONCELHO DE S.FILIPE		22 000	19 845	5 000	0	16 000	16 000
33	07 SF INF	Estradas S.Filipe	17 000	17 000				16 000	16 000
33	SF INF	Rede Secundaria e terciaria	5 000	2 845	5 000				
35	07 SF INF	Pista de S.Filipe	0	0					
35	07 SF INF	Aerogare de S.Filipe							
42	05 SF INF	Sao Filipe - Hab. Social							
		CONCELHO DOS MOSTEIRO	20 000	20 000	10 500	0	15 000	14 861	
33	07 M INF	Estradas Mosteiros	20 000	20 000			15 000	14 861	
33	M INF	Rede Secundaria e terciaria			7 500	0			
35	07 M INF	Reparacao pista Mosteiros			3 000	0			
35	07 M INF	Construcao aerogare Mosteiros	0	0					
42	05 M INF	Mosteiros - Hab. Social							
		CONCELHO DA BRAVA	7 000	6 790	5 000	5 000	11 000	10 600	
33	07 BR INF	Estradas Brava	4 000	3 870			11 000	10 600	
33	BR INF	Rede Secundaria e terciaria	3 000	2 920	5 000	5 000			
35	07 BR INF	Construcao aerogare Brava	0	0					
42	05 BR INF	Brava - Hab. Social							
		VARIAS ILHAS	59 000	37 135	42 000	0	0	0	
34	07 IL REI	Valle de Cavaleiros e Furna (estudos)							
34	IL	Outros Portos (Maio e Boavista)	53 000	35 028					
36	07 IL INF	Rede cabos - Pr-Min. Esp			42 000	0			
36	07 IL INF	Centrais telefonicas (PR, SC, SF, TF)							
42	IL REI	Plan. desenv. Munic. SN, PL, PR	6 000	2 107					

RESUMO DA EXECUÇÃO POR ILHAS JANEIRO A DEZEMBRO DE 1995

valor:contos

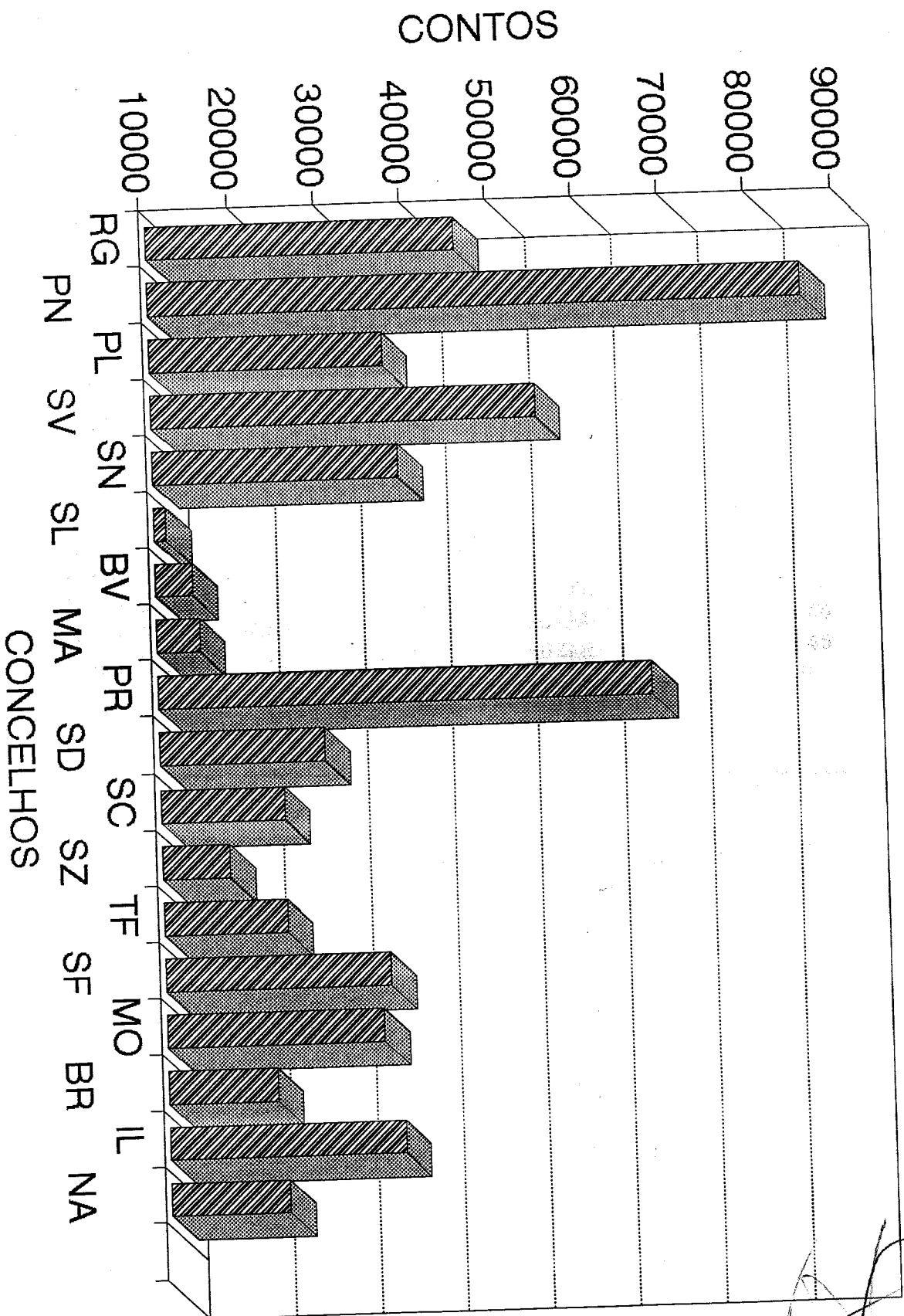
ILHAS	FINANC. FDN+TES+OF	MONTANTE EXECUTADO	
		Montexec	%
SA	205 000	167 626	27
SV	106 000	54 327	9
SN	86 000	38 136	6
SL	21 000	11 200	2
BV	40 000	14 100	2
MA	34 000	14 654	2
ST	445 782	161 431	26
FO	88 500	70 706	11
BR	23 000	22 390	4
VI	101 000	37 135	6
NAC.	41 000	23 416	4
TOTAL	1 191 282	615 121	100



EXECUÇÃO POR ILHAS
JANEIRO A OUTUBRO

EXECUÇÃO POR LOCALIDADES

JAN. A DEZEMBRO/95



RESUMO DA EXECUÇÃO POR LOCALIDADES - JANEIRO A DEZENBRO/95
MINISTERIO DAS INFRAESTRUTURAS E DOS TRANSPORTES

valor: contos

LOCALIDADES	Valor orçamentado			EXECUÇÃO	
	TESOUR	FDN	OFN		
TOTAL MIT	397 000	323 000	471 282	615 121	100
CONCELHO DA RIBEIRA GRAN	30 000	20 000	12000	45 393	7
CONCELHO DO PORTO NOVO	58 000	34 000	0	85 483	14
CONCELHO DO PAUL	20 000	31 000		36 750	6
CONCELHO DE S.VICENTE	29 000	36 000	41000	54 327	9
CONCELHO DE S.NICOLAU	27 000	34 000	25000	38 136	6
CONCELHO DO SAL	0	11 000	10000	11 200	2
CONCELHO DA BOAVISTA	4 000	11 000	25000	14 100	2
CONCELHO DO MAIO	3 000	11 000	20000	14 654	2
CONCELHO DA PRAIA	50 000	19 000	245782	67 017	11
CONCELHO DE S.DOMINGOS	5 000	26 000		28 768	5
CONCELHO DE SANTA CATARI	10 000	14 000	15000	24 000	4
CONCELHO DE SANTA CRUZ	4 000	14 000		17 600	3
CONCELHO DO TARRAFAL	8 000	20 000	15000	24 046	4
CONCELHO DE S.FILIFE	22 000	16 000	5000	35 845	6
CONCELHO DOS MOSTEIROS	20 000	15 000	10500	34 861	6
CONCELHO DA BRAVA	7 000	11 000	5000	22 390	4
VARIAS ILHAS	59 000	0	42000	37 135	6
NACIONAIS	41 000	0		23 416	4

[illegible]

valor:comioe

COD. PROJ.		DESIGNAÇÃO	FINANC.	FINANCIAMENTO - FUNDOS												valor/contos				
				TOTAL GERAL				TESOURO				OFN				FDN				
				ORC.	EXEC.	P/EXEC.	% E	ORC.	EXEC.	P/EXEC.	% E	ORC.	EXEC.	P/EXEC.	% E	ORC.	EXEC.	P/EXEC.	% E	
11 01 BR PRO		Fomento fruticultura BR	GOV	3769	3769	0	100													
11 01 SZ INF		Introdução de rega gota-a-gota S.Cruz	GOV	4360	4283	107	96	4360	4283	107	96						3759	3759	0	100
11 MA		Melhoria Sistema Rega B.H. Chico Vaz	GOV	1900	1900	0	100	1900	1900	0	100									
11 MA		Desenvol. Horticult. e Fruticult. Maio	GOV	2463	2382	121	96	2463	2382	121	96									
11 MA		Prot. Terra Secuário Encosta M. Penov/L. Ribeiro	GOV	2000	2000	0	100	2000	2000	0	100									
11 BV		Desenvolvimento Da Horticultura BV	GOV	1000	796	204	80	1000	796	204	80									
RECURSOS HIDRICOS				96117	93906	2211	96	69517	66262	1266	99	0	0	0	26600	26664	946	96		
INVESTIGAÇÃO E PESQUISA HIDROGEOLOGICA				15600	15191	469	97	5900	5472	326	94	0	0	0	9600	9666	141	99		
12 14 SZ REI		pesquisa hidrogeol. SC	GOV	0	0	0	0	0	0	0	0									
12 14 SZ REI		pesquisa hidrogeol. SZ	GOV	0	0	0	0	0	0	0	0									
12 14 PR REI		pesquisa hidrogeol. PR	GOV	0	0	0	0	0	0	0	0									
12 14 SC REI		pesquisa hidrogeol. (Emaio/Controle) PR	GOV	0	0	0	0	0	0	0	0									
12 14 SZ REI		pesquisa hidrogeol. (Emaio/Controle) SC	GOV	0	0	0	0	0	0	0	0									
12 14 SA REI		Programa de pesquisa hidrogeol. SA	GOV	0	0	0	0	0	0	0	0									
12 14 SF REI		Prog. pesquisa hidrogeol. FO	GOV	0	0	0	0	0	0	0	0									
12 14 BV REI		Prog. pesquisa hidrogeol. BV	GOV	5300	5159	141	97	0	0	0	0									
12 BV		Prot. Melhoria Infraestruturas BV	GOV	3800	3751	49	99	3800	3751	49	99						5300	5159	141	97
12 14 MA REI		Prog. pesquisa hidrogeol. MA	GOV	1000	742	258	74	1000	742	258	74									
12 MA		Prot. Melhoria Infraestrutura MA	GOV	0	0	0	0	0	0	0	0									
12 BR		Prot. Melhoria Infraestrutura BR	GOV	1000	979	21	99	1000	979	21	99									
12 14 SN REI		Prog. pesquisa hidrogeol. SN	GOV	4500	4500	0	100	0	0	0	0						4500	4500	0	100
ABASTECIMENTO AGUA / SANITARIO MEIO RURAL				90517	70775	1742	96	69717	62781	8062703	99				18900	15694	606	95		
12 01 ST PRO		Abastecimento Agua saneamento meio rural TF	UNICF/GOV	5972	5972	0	100	5972	5972	0	100									
12 01 SC PRO		Abastecimento Agua saneamento meio rural SC	UNICF/GOV	5365	5365	29	99	5365	5365	29	99									
12 01 SZ PRO		Abastecimento Agua saneamento meio rural SZ	UNICF/GOV	4800	4725	75	99	4800	4725	75	99									
12 01 RG PRO		Abastecimento Agua saneamento meio rural RG	UNICF/GOV	5457	5457	0	100	5457	5457	0	100									
12 01 PN PRO		Abastecimento Agua Saneamento Meio Rural PN	UNICF/GOV	12970	12970	0	100	12970	12970	0	100									
12 01 PL PRO		Abastecimento Agua Saneamento Meio Rural PL	UNICF/GOV	12000	11948	62	100	12000	11948	62	100									
12 01 SA PRO		Abastecimento Agua Saneamento Meio Rural PL	FENU	8758	8114	644	93	8758	8114	644	93									
12 01 MO PRO		Abastecimento Agua Saneamento Meio Rural PL	FENU	0	0	0	0	0	0	0	0									
12 01 SF PRO		Abastecimento Agua Saneamento Meio Rural PL	ALE	7000	7000	0	100	0	0	0	0									
12 01 SF INF		Realizacao Perimetro A. Maiva	FENU	0	0	0	0	0	0	0	0									
12 01 BR INF		Melhoria Sistema Irrigacao	ALE	4000	4000	0	100	0	0	0	0									
12 01 SN PRO		Constr. Fornecedor Falezinha/greja	ALE	4300	3895	305	93										4000	4000	0	100
12 01 SN PRO		Abastecimento Agua Tatalal	GOV	1500	1000	500	67										4300	3895	305	93
12 01 SN PRO		Abastecimento Agua Carrisal	GOV	3000	2870	130	96	3000	2870	130	96						1500	1000	500	67

EXECUCAO DO PROGRAMA DE INVESTIMENTOS -JANEIRO A DEZEMBRO/96
MINISTERIO DA AGRICULTURA

Valor: contos

COD. PROJ.	DESIGNACAO	FINANC.	FINAN INTERNO + FDN															
			TOTAL				TESOURO				OFN				FDN			
			GERAL															
			ORC.	EXEC.	P/EXEC.	% E ORC.	EXEC.	P/EXEC.	% E ORC.	EXEC.	P/EXEC.	% E ORC.	EXEC.	P/EXEC.	% E ORC.	EXEC.	P/EXEC.	% E
12 01 SN PRO	Abastecimento Agua Carneiros	GOV	1195	1195	0	100	1195	1195	0	100								
12 01 SN PRO	Abastecimento Agua M. Palmita	GOV	1200	1194	6	100	1200	1194	6	100								
12 14 NA FOR	Formacao/Seminarios/Outros	GOV	0	0	0	0	0	0	0	0								
12 14 NA REI	Estudos Projectos AAP	GOV	0	0	0	0	0	0	0	0								
12 14 NA REI	Melhoria AAP Meio Rural	GOV	0	0	0	0	0	0	0	0								
12 14 NA REI	Hidraulica Rural	OPEC	0	0	0	0												
PECUARIA																		
13 01 NA REI	Elaboracao cadastro pecuario	GOV	41500	40825	675	98	0	0	0	0					41500	40825	675	98
13 01 NA REI	Campanha saneamento animal/Proteanitaria	GOV	9000	8924	76	89									9000	8924	76	89
13 01 NA PRO	Recolha/conservacao pasto- abock	GOV	9000	8594	406	95									9000	8594	406	95
13 01 NA PRO	Deceuv. pag/ luminarios	GOV	6500	6500	0	100									6500	6500	0	100
13 NA	Reciclagem Capacitacao Tecnica	FAO/BEL	7500	7317	183	98									7500	7317	183	98
13 NA	Controlo e Fiscalizacao Higi-sanitaria	GOV	2500	2500	0	100									2500	2500	0	100
13 NA	Revalidacao Centro Calajiao	GOV	3000	3000	0	100									3000	3000	0	100
13 SN			4000	3990	10	100									4000	3990	10	100
FLORESTACAO																		
14 01 PR REI	Centro Nacional de sementes florestais	GOV	206123	202029	3094	98	0	0	0	0					206123	202029	3094	98
14 01 PR REI	Floresta e seguranga alimentar ST/MA	GOV	1500	1493	7	100									1500	1493	7	100
14 PN	Manutencao Floresta Caldeira R.Fundo	GOV	2078	1986	92	96									2078	1986	92	96
14 PN	Florestacao Meaa/C.Nic	GOV	2196	2196	0	100									2196	2196	0	100
14 PN	Florestacao C. Bonita-R. Larga	GOV	5725	5725	0	100									5725	5725	0	100
14 PN	Florestacao R. Fria	GOV	2398	2398	0	100									2398	2398	0	100
14 PL	Ordemam./Manutan. Florestal	GOV	3425	3425	0	100									3425	3425	0	100
14 PL	Manutencao Perimetro Floresta PN/P/Cova	GOV	7983	7983	0	100									7983	7983	0	100
14 PL	Manutencao floresta P.Cruz/P. Dias	GOV	3263	3224	99	99									3263	3224	99	99
14 01 RG INF	Estrada florestal. Morrocoo-Lombo	GOV	2416	2314	102	96									2416	2314	102	96
14 RG INF	Manutencao floresta Ribeirinha Martinho	GOV	5398	5398	0	100									5398	5398	0	100
14 GR INF	Manutencao floresta Lagoa	GOV	2416	2366	90	99									2416	2366	90	99
14 01 SV AIM	Florestacao S. Vicente	GOV	2196	2196	0	100									2196	2196	0	100
14 01 PR AIM	Florestacao Praia	UE/GOV	7209	7209	-0	100									7209	7209	-0	100
14 01 SC AIM	Florestacao S. Catarina	GOV	39645	39645	-0	100									39645	39645	-0	100
14 01 TF AIM	Florestacao Tarrateli	GOV	18284	16978	2406	87									18284	16978	2406	87
14 01 SZ AIM	Florestacao Santa Cruz	GOV	16300	16495	5	100									16300	16495	5	100
14 01 SD AIM	Florestacao S.Domingos (WAPD)	U. AID	4000	3932	68	98									4000	3932	68	98
14 01 SD AIM	Manutencao Perimetro Curralinho	G. V	1460	1460	-0	100									1460	1460	-0	100
14 01 SZ AIM	Manutencao Perimetro S.Jorge	G. V	1460	1460	0	100									1460	1460	0	100
14 01 SC AIM	Manutencao Perimetro Serra Malagueta	G. V	1460	1465	5	100									1460	1465	5	100

valor: contos

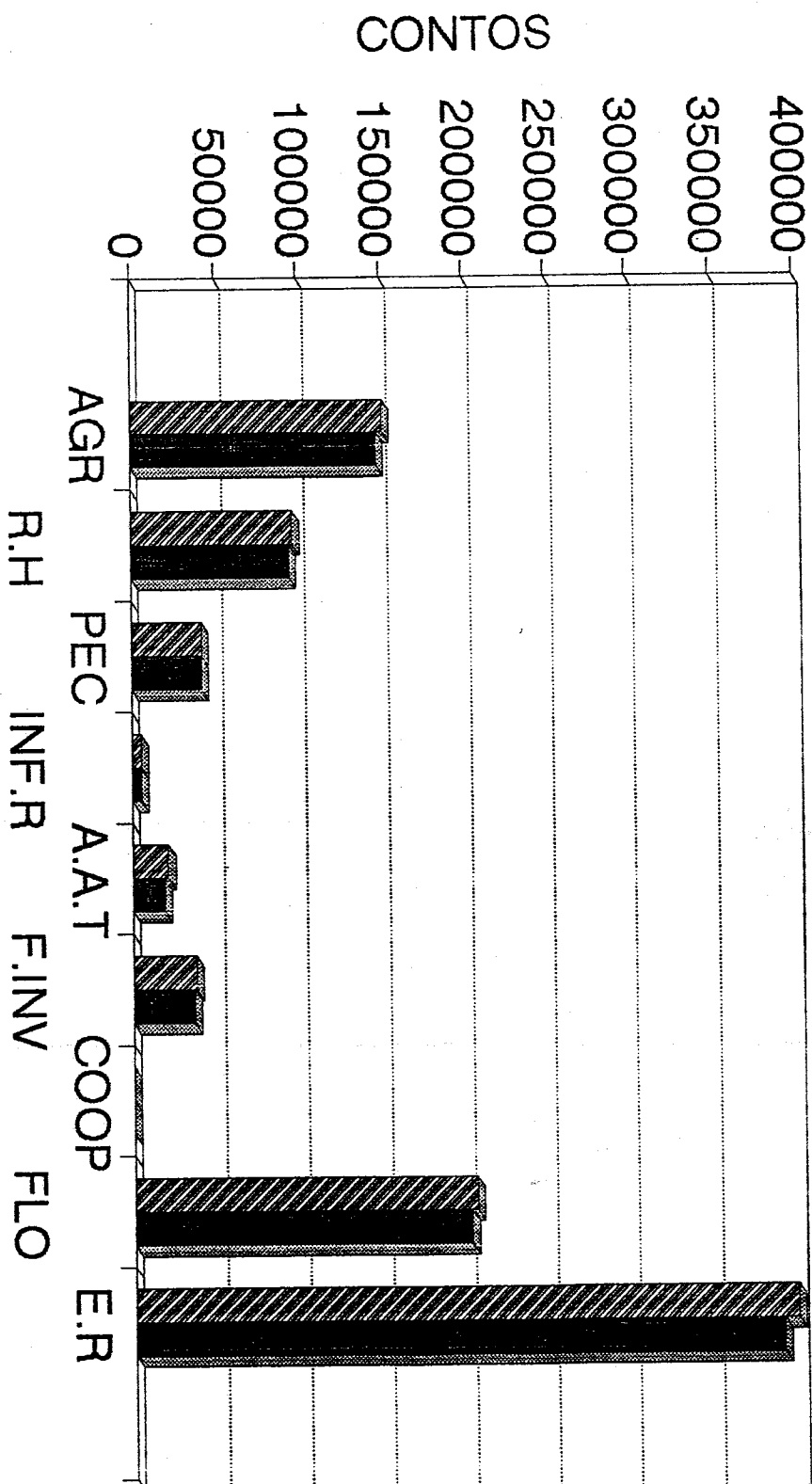
[illegible]

COD. PROJ.	DESIGNACAO	FINANC.	FINANCIAMENTO FIN											
			TOTAL			TESOURO			OFN			FDN		
			GERAL	E. EC	P/EXEC.	% E	ORC.	EXEC.	P/EXEC.	% E	ORC.	EXEC.	P/EXEC.	% E
15 01 PN AIM	Desenv. Hidroagricola Vale Alto Mira	GOV	9624	9624	0	100					9624	9624	0	100
15 01 PN AIM	Desenv. Hidroagricola Rib. das Patas/PN	GOV	2833	2833	0	100					2833	2833	0	100
15 01 RG AIM	Desenv. Hidroagr. RG/Cha de pedras	GOV	4665	4665	0	100					4665	4665	0	100
15 01 PN AIM	Desenv. Hidroagricola Lagoada	GOV	2833	2833	0	100					2833	2833	0	100
15 01 PN AIM	Desenv. Hidroagricola V. Marliane e Cha Norte	GOV	2833	2833	-0	100					2833	2833	-0	100
15 01 RG AIM	Desenv. Hidroagr. RG/R. Torre	GOV	5837	5837	0	100					5837	5837	0	100
15 01 PN AIM	CSA Planalto Norte	GOV	3770	3770	0	100					3770	3770	0	100
15 01 PN AIM	CSA Planalto Leste e R. Fundo	GOV	1694	1694	0	100					1694	1694	0	100
15 01 PN AIM	Desenvolvimento Hidroagr. R. Bodas	GOV	2833	2147	686	76					2833	2147	686	76
15 01 PN AIM	Desenvolvimento Hidroagr. R. Cruz	GOV	2833	2833	0	100					2833	2833	0	100
15 01 PN AIM	Desenvolvimento Hidroagr. M. Lopes	GOV	2833	2833	0	100					2833	2833	0	100
15 01 PN AIM	Desenvolvimento Hidroagr. R. Fria	GOV	2833	2634	199	93					2833	2634	199	93
15 01 PN AIM	Estado Aprov. Hidroagr. Lagoado/Tarrateli	HOL	0	0	0	0					0	0	0	0
15 01 RG AIM	Desenvolvimento Hidroagr. R. Grande	GOV	4665	4664	2	100					4665	4664	2	100
15 01 RG AIM	Desenvolvimento Hidroagr. R. Duque	GOV	2833	2811	22	99					2833	2811	22	99
15 01 RG AIM	Desenvolvimento Hidroagr. R. Garca	GOV	7303	7303	0	100					7303	7303	0	100
15 01 RG AIM	Desenvolvimento Hidroagr. R. Alta	GOV	2833	2765	68	98					2833	2765	68	98
15 01 PL AIM	Desenvolvimento Hidroagr. Janela	GOV	2827	2817	10	100					2827	2817	10	100
15 01 NA AIM	Melhoramento pontos Abacaram. Gado	GOV	3100	3084	16	98					3100	3084	16	98
15 01 SD AIM	Abastecimento Agua Pop. Conel. 10 Pac. Depoitos	GOV	5500	5500	1	100					5500	5500	1	100
15 01 SD AIM	Desenvolvimento Hidroagr. Agua de galo/J. Garrido	GOV	11600	11601	-1	100					11600	11601	-1	100
15 01 SD AIM	Desenvolvimento Hidroagr. Bala/P. Baixo/A. Balaia	GOV	11200	11200	0	100					11200	11200	0	100
15 01 SZ AIM	Desenvolvimento Hidroagr. Curitiba	GOV	3300	3257	43	99					3300	3257	43	99
15 01 SZ AIM	Desenvolvimento Hidroagr. Ribeira Seca	GOV	5735	5735	0	100					5735	5735	0	100
15 01 SZ AIM	Desenvolvimento Hidroagr. Picos	GOV	2375	2375	-238	110					2375	2375	-238	110
15 01 TF AIM	CSA - Tarrateli	GOV	4412	4201	211	95					4412	4201	211	95
15 01 TF AIM	Correa. Torrencial/Drenagem/Protecao Calheta	GOV	2780	2670	110	96					2780	2670	110	96
15 01 TF AIM	Desenvolvimento Hidroagr. Flamengo	GOV	11760	11330	430	96					11760	11330	430	96
15 01 TF AIM	Desenvolvimento Hidroagr. Principal	GOV	5485	5394	101	98					5485	5394	101	98
15 01 TF AIM	Desenvolvimento Hidroagr. Sao Miguel	GOV	11960	12245	-285	102					11960	12245	-285	102
15 01 PR AIM	Desenvolv. Hidroagr. Cidade Velha/ Santana	GOV	9600	9600	0	100					9600	9600	0	100
15 01 PR AIM	Protecao Areas Irrig. e Habitacao C. Velha	GOV	4680	4647	43	99					4680	4647	43	99
15 14 SZ REI	Elaborac. Estudos Conelr. Barragem Fontana TF	HOL	0	0	0	0					0	0	0	0
15 14 TF AIM	Elaborac. Estudos Conelr. Barragem Fontana TF	HOL	0	0	0	0					0	0	0	0
INFRAESTRUTURAS RURAIS			5000	4907	93	98	5000	4907	93	98		0	0	0
17 01 ST INF	Caminhos florestais	GOV	4100	4007	93	98	4100	4007	93	98				
17 BV	Infraestruturas Rurais BV	GOV	900	900	0	100	900	900	0	100				

Valor: control

COD. PROJ.	DESIGNACAO	FINANC.	FINAN INTERNO - ATEN															
			TOTAL				TESOURO				OFN				FDN			
			GERAL				ORC.				EXEC.				EXEC.			
			ORC.	EXEC.	P/EXEC.	% E	ORC.	EXEC.	P/EXEC.	% E	ORC.	EXEC.	P/EXEC.	% E	ORC.	EXEC.	P/EXEC.	% E
	ANIMACAO E ASSISTENCIA TECNICA		20700	18391	2309	89	19400	17207	2193	89	0	0	0	1300	1184	116	91	
18 14 NA REI	Programa comunicacao rural		2900	2596	14	89	2600	2596	14	89								
18 14 NA REI	Apoio Institucional DGADRP		2300	2300	0	100	2300	2300	0	100								
18 01 ST PRO	Desenv. agr/pec. na base comun		0	0	0	0	0	0	0	0								
18 NA	Rede de Vulgarizacao		1000	0	1000	0	1000	0	1000	0								
18 SZ	Recorv. Boca Larga e Fundura		4000	4800	0	100	4800	4800	0	100								
18 NA	Proteccao Vegetal Integrada		5300	5229	77	89	5300	5229	77	89								
18 10 NA FOR	Formacao de Animadores		1900	756	1044	42	1800	756	1044	42								
18 SA	Animacao Santo antao		1600	1543	57	96	1600	1543	57	96								
18 10 MA FOR	Formy/Treinamento Produtores Agro-pec. MA		400	400	0	100							400	400	0	100		
18 01 MA INF	Constr./Equip. Centro Anim. Rural Calheta		900	784	116	87							900	784	116	87		
	FORMACAO E INVESTIGACAO		36544	36100	444	99	204	204	0	100	0	0	36340	35996	444	99		
18 01 SA REI	Programa de Investigacao Agricola SA		1440	1439	7	100							1440	1439	7	100		
18 01 ST REI	Uso condicionador solo p/fulcraas hortie out.		400	400	0	100							400	400	0	100		
18 01 ST REI	Aplicac.factor,morfometrico valor.agric.rec.nat.		3000	2942	59	99							3000	2942	59	99		
18 01 ST REI	Estudo comportam.fisiolog.Proocope juvenlora		4025	4025	0	100							4025	4025	0	100		
18 01 SA REI	Controlo praga ml pee		1800	1737	63	96							1800	1737	63	96		
18 01 IL REI	Fertilizor Tecnica Fertil. cultura ST/SA		600	598	12	99							600	598	12	99		
18 14 NA REI	Estudo vir. dilidade cultura alioe		900	900	0	100							900	900	0	100		
19 NA	AGRHYV .IT-AGROMETEOLOGIA		5600	5600	0	100							5600	5600	0	100		
19 NA	Melhora. nento Cultura de sequeiro		1500	1282	248	83							1500	1282	248	83		
19 01 BR REI	Parquea, Reservas, Conservacao da fauna e flora		1060	1043	7	89							1050	1043	7	89		
19 01 ST INF	Laboratorio in Vitrua multiplicacao plantas		500	487	13	97							500	487	13	97		
19 01 SZ INF	Jardim Botanico		2100	2076	24	89							2100	2076	24	89		
19 10 ST FOR	Bacharelato em Ciencias Agro-Florestale		3625	3625	0	100							3625	3625	0	100		
19 ST	Consolidacao Activ. Centro de Formacao		0	0	0	0							0	0	0	0		
19 ST FOR	Partici. Proje. Estufa Fria Agua Mar		204	204	0	100	204	204	0	100			9600	9789	11	100		
19 ST	WARD-Investigacao Cultural Alimentarcao		9600	9789	11	100												
18 NA	COOPERATIVISMO		0	0	0	0	0	0	0	0	0	0	0	0	0	0	0	

EXECUÇÃO DO P1/95 DE JANEIRO A DEZEMBRO




M. ORÇAMENTADO



M. EXECUTADO


EXECUÇÃO DO PI - DE JANEIRO A DEZEMBRO/95



SECTOR	FINANC.FDN+TESO	M.DESBLOQUEADO	%	SALDO	EXEC
AGRICULTURA	150,570,000.00	147,723,034.89	15.83	2,846,965.11	98.11
RECURSOS HIDRICOS	96,117,000.00	93,905,902.25	10.06	2,211,097.75	97.70
PECUARIA	41,500,000.00	40,824,727.90	4.38	675,272.10	98.37
INFRAESTRUTURAS RURAIS	5,000,000.00	4,907,112.00	0.53	92,888.00	98.14
ANIMAÇÃO ASSIST.TECNICA	20,700,000.00	18,390,687.56	1.97	2,309,312.44	88.84
FORMAÇÃO E INVESTIGAÇÃO	36,544,000.00	36,099,576.70	3.87	444,423.30	98.78
COOPERATIVISMO	0.00	0.00	0.00	0.00	0.00
FLORESTAÇÃO	205,123,000.00	202,029,376.00	21.65	3,093,624.00	98.49
ENGENHARIA RURAL	398,479,000.00	389,169,419.43	41.71	9,309,580.57	97.66
TOTAL	954,033,000.00	933,049,836.73	100.00	20,983,163.27	97.80

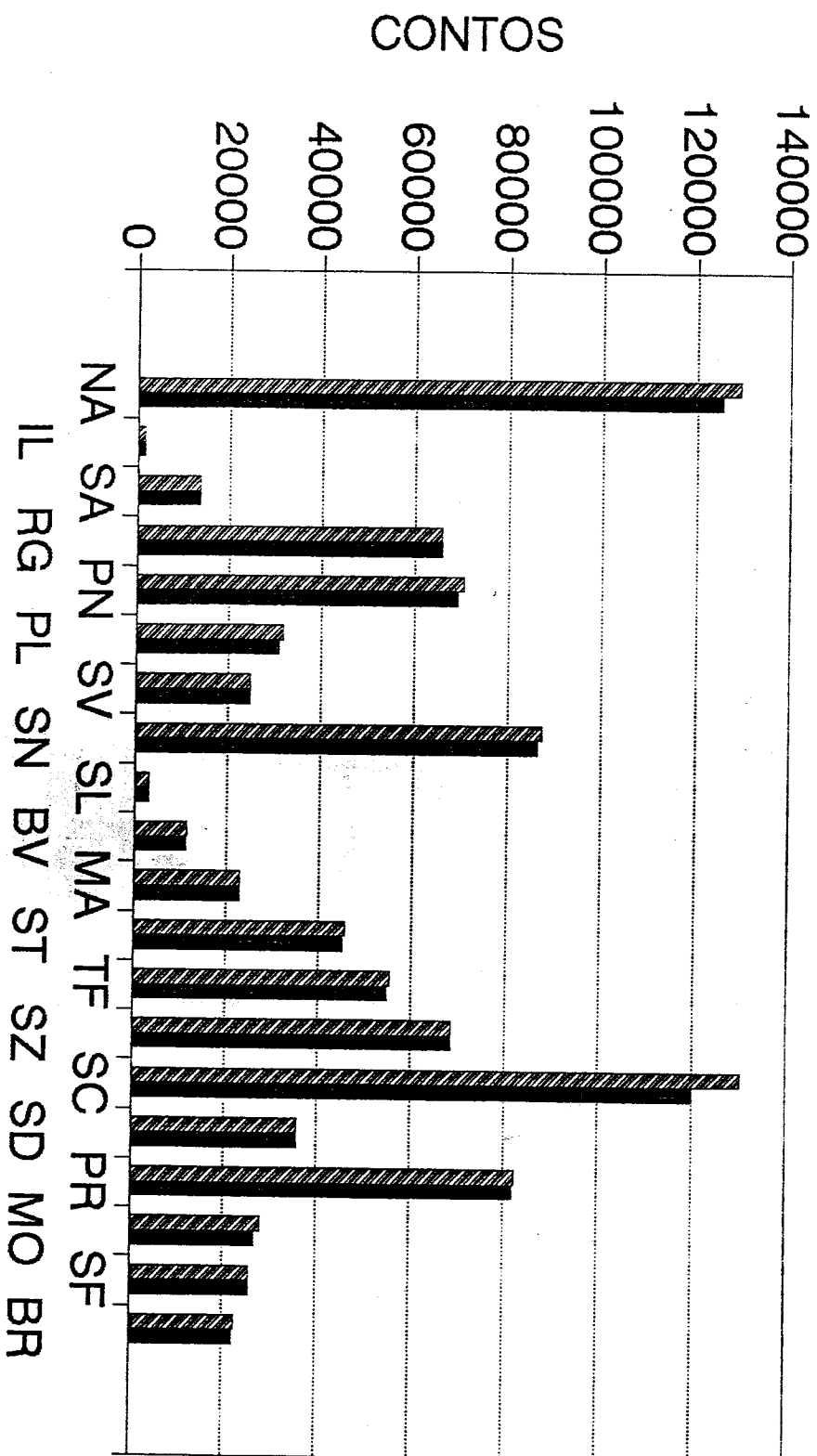
Desembolso por localização

Localização	Financ.FDN+ Tes.	M.Desbloqueado	Saldo	Execução
NA	129,206,000.00	125,208,177.20	3,997,822.80	96.91
IL	1,489,000.00	1,469,058.60	19,941.40	98.66
SA	13,640,000.00	13,512,400.95	127,599.05	99.06
RG	65,728,000.00	65,553,485.98	174,514.02	99.73
PN	70,216,000.00	69,075,176.58	1,140,823.42	98.38
PL	31,717,000.00	30,922,026.95	794,973.05	97.49
SV	24,964,000.00	24,800,803.40	163,196.60	99.35
SN	87,299,000.00	86,493,582.19	805,417.81	99.08
SL	3,000,000.00	2,996,243.50	3,756.50	99.87
BV	11,445,000.00	10,863,212.20	581,787.80	94.92
MA	23,001,000.00	22,742,410.60	258,589.40	98.88
ST	45,203,000.00	44,998,584.30	204,415.70	99.55
TF	55,187,000.00	54,542,571.37	644,428.63	98.83
SZ	68,268,000.00	68,209,838.04	58,161.96	99.91
SC	129,810,000.00	119,870,478.08	9,939,521.92	92.34
SD	35,760,000.00	35,671,654.86	88,345.14	99.75
PR	82,070,000.00	81,756,046.23	313,953.77	99.62
FO	0.00	0.00	0.00	0.00
MO	27,928,000.00	26,723,663.50	1,204,336.50	95.69
SF	25,756,000.00	25,615,100.00	140,900.00	99.45
BR	22,346,000.00	22,025,322.20	320,677.80	98.56
	954,033,000.00	933,049,836.73	20,983,163.27	97.80



EXECUÇÃO DO PI/95

por localização de Janeiro a Dezembro



M. ORÇAMENTADO



M. EXECUTADO

EXECUÇÃO DE PROJECTOS DE INVESTIMENTOS DE JANEIRO A DEZEMBRO/95
MINISTÉRIO DO MAR

COD. PROJ.	DESIGNAÇÃO	FINANC.	FINANCIAMENTO INTERNO - FINANCIAMENTO INTERNO											
			TOTAL GERAL				TESOURO				OFN			
			ORÇ.	EXEC.	P/EXEC.	% EX. ORÇ.	EXEC.	P/EXEC.	% EX. ORÇ.	EXEC.	EXEC.	P/EXEC.	% EX. ORÇ.	EXEC.
16 02 NA REI 16 02 NA PRO 16 02 IL PRO 16 IL 16 SN 16 SA 16 SV	MINISTÉRIO DO MAR SECTOR DAS PISCAS PESCA ARTESANAL Desenvol. de pesca Embarcações m. motoradas Fomento Pesca artesanal FO/BR Decom. pesca a. artesanal Instal. câmara frigorífica Preguiça Infraestrut. S. Antão Vulgarização utilização do gelo	FAO/HOL FAD/FID ALE ITA GOV GOV GOV	78949	63618	16431	80	74949	63763	16166	80				4000
			61349	60744	11206	82	67949	47008	10941	81				4000
			6900	3736	2064	64	1800	0	1800	0				4000
			0	0	0	0	0	0	0	0				
			0	0	0	0	0	0	0	0				
			4000	3736	264	93								4000
			0	0	0	0	0	0	0	0				
			0	0	0	0	0	0	0	0				
			1800	0	1800	0	1800	0	1800	0				
			0	0	0	0	0	0	0	0				
16 02 NA REI 16 14 SV REI 16 02 NA REI 16 02 NA INF 16 NA 16 SV 16 ST 16 ST	PESCA INDUSTRIAL Fiscaliz. Zona Econ. Exclusiva Avaliação de recursos Fundo Desenvolvimento Pesca Aquisição/reabilit. frota indut. Estudo Reabil. Unid. Conserva. Seminários/Comit. Sub-Reg. Pesca Apoio Estrut. CTS e cent. frota Criação/região E. Pesca da Sub. R	GOV IDA/ICE UE/GOV FAD FAD GOV GOV GOV CAN	18489	16010	2479	87	18489	16010	2479	87				
			6900	6100	1700	76	6900	6100	1700	76				
			0	0	0	0	0	0	0	0				
			6900	6900	0	100	6900	6900	0	100				
			0	0	0	0	0	0	0	0				
			0	0	0	0	0	0	0	0				
			1800	1021	779	57	1800	1021	779	57				
			0	0	0	0	0	0	0	0				
			1099	1099	-0	100	1099	1099	-0	100				
			4600	4238	362	92	4600	4238	362	92				
17 14 ST REI 17 05 SV INF 17 05 ST INF 17 05 IL INF 17 MA INF	INFRAESTRUTURAS Impliment. sistema lotes Pesca Construção cais de Pesca S.V Construção delegação do INDIP Instal. Câmaras Frigoríficas BR/MA/MO Ampliação/Rep. Abrigo Pescadores	GOV JAP/GOV FAD/FID/GOV GOV GOV	2600	2662	139	95	2600	2662	139	95				
			0	0	0	0	0	0	0	0				
			0	0	0	0	0	0	0	0				
			1800	1576	224	88	1800	1576	224	88				
			0	0	0	0	0	0	0	0				
			0	0	0	0	0	0	0	0				
			0	0	0	0	0	0	0	0				
			0	0	0	0	0	0	0	0				
			0	0	0	0	0	0	0	0				
			0	0	0	0	0	0	0	0				
18 14 SV REI 18 14 NA REI	ASSISTÊNCIA TÉCNICA Assistência Técnica Pesca Assistência Técnica GEP	SUE SUE	0	0	0	0	0	0	0	0				
			0	0	0	0	0	0	0	0				

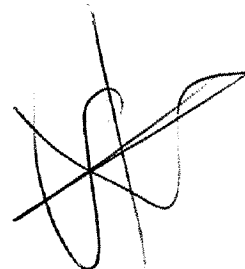
MINISTERIO DO MAP

[illegible]

[illegible]

<div> <div>CONTA GERAL DO ESTADO/95</div> <div>CLASSIFICACAO FUNCIONAL DAS DESPESAS PUBLICAS.</div> </div>										VALOREM CONTOS
MINISTERIOS	GRANDES AGRUPAMENTOS FUNCIONAIS									TOTAL
	Ser.Ger.Adm.Pub.	Def.Nac.	Educaao	Saude	Seg.Ass.Soc.	Hab.Eq.Urb.	Out.Ser.C.Soc.	Serv.Econ.	Out.Func.	
A.N.	99,534.6									99,534.6
PRES.REP.	60,107.3									60,107.3
GAB.PRIMIN.	49,642.3									49,642.3
M.D.N.		430,949.9								430,949.9
M.N.E.	483,753.5									483,753.5
M.J.	212,109.9									212,109.9
M.P.C.M.	419,294.8									419,294.8
M.A.										
M.T.J.P.S.	10,564.0							218,409.7		218,409.7
M.S.					82,796.4			85,337.8		185,207.4
M.E.D.			1,787,777.2	723,910.0			6,509.2			723,910.0
M.I.T.							49,414.3	102,786.5		1,837,191.5
M.C.E.	414,358.0				1,975,280.4	4,999.3		64,307.7		2,453,946.1
M.M.	119,353.1									119,353.1
TOTAL:	1,868,717.5	430,949.9	1,787,777.2	723,910.0	2,058,076.8	4,999.3	55,923.5	470,841.7	0.0	7,401,195.9


CONTA GERAL DO ESTADO/95																
RESUMO POR MINISTERIO E GRANDES AGRUPAMENTOS ECONOMICOS DAS DESPESAS																
CLASSIFICACAO ORGANICA																
	A.NACIONAL	PREPUBLICA	F.MINISTERIO	M.D.NACIONAL	M.JUSTITIA	M.C.E.	M.N.E.	M.T.J.P.S.	M.P.C.M.	M.A.	M.M.	M.L.T.	M.E.D.	M.S.	TOTAL	
Mapa 4-A Classificacao Economica	DESPESAS CORRENTES															
	(01.18) Pessoal			32.644.0	7.806.5	156.864.4	775.332.8	287.354.3	61.724.4	68.856.6	129.101.4	54.424.8	91.337.5	1.685.246.0	517.073.5	3.871.786.2
	(19.21) Bens Duradouros			53.1	58.0	3.9	836.7	120.5	0.0	131.3	25.5	982.6	40.0	35.1	54.5	2.351.2
	(22.27) Bens nao Duradouros			3.230.3	1.218.4	18.794.6	12.649.7	3.816.4	2.018.2	10.277.6	6.738.7	3.738.7	2.306.0	18.172.8	14.324.8	97.484.2
	(26.31) Aquisicao de Servicos			7.626.6	3.482.8	8.834.6	40.720.8	14.487.1	9.163.8	11.457.6	4.717.8	7.808.7	8.810.5	44.344.8	18.297.8	177.843.7
	(32.37) Juros						170.045.7									170.045.7
	(38) Transfer. Setor Publico						443.706.2	23.589.1	60.371.8	5.445.0	75.000.0	49.583.9	334.3	23.863.7	173.028.0	1.014.133.7
	(39) Transfer. Empresas Publicas			4.898.4	14.793.6		7.500.0		49.826.6				2.400.0	43.204.5		7.500.0
	(41.43) Transferencias Outras			60.107.3	85.0	200.0	141.183.7		960.8	321.842.5	1.757.8	379.1	912.5	3.522.8		296.722.8
	(44) Outras Despesas Correntes	89.034.6					321.198.6	150.438.4								1.425.000.6
Soma:	89.034.6		60.107.3	48.518.4	430.863.0	210.801.2	2.113.182.2	479.765.8	418.315.5	217.339.2	116.938.8	106.140.8	1.826.406.7	723.475.9	7.024.889.1	
DESPESAS DE CAPITAL																
	(45.53) Investimentos			1.123.9	268.9	1.308.7	24.087.7	3.987.7	1.041.8		1.070.5	2.414.3	1.845.0	10.781.8	434.1	49.121.6
	(66.70) Passivos Financeiros						316.876.2									316.876.2
	(71) Outras Despesas de Capital	10.500.0														10.500.0
	Soma:	10.500.0														
Total:	99.534.6		60.107.3	49.642.3	430.949.9	212.109.9	2.463.946.1	483.753.6	419.294.8	218.409.7	119.353.1	107.785.8	1.837.191.5	723.910.0	7.401.195.9	



Projectos financiados através da cobrança de receitas especiais s/tabaco e bebidas alcoolicas
MINISTERIO DA EDUCAÇÃO E DESPORTOS

Valor: escudos C.V

Projectos	Autorizado Mes	Data Rel. pag.	nº Rel.	Montante
Aquis. viatura e remod. Polivalente	Maio	29/05/95	34/95	3 480 000.00
Placa Desportiva	Maio	31/05/95	35/95	3 200 000.00
Apoio ao Clube Juvenil Seven Stars	Julho	24/07/95	48/95	800 000.00
Vedação espaço desportivo da Boavista	Agosto	01/08/95	51/95	264 900.00
Pag. da dívida a CABTUR-Taça solid. 92	Agosto	01/08/95	51/95	1 270 069.00
Eletificação do polivalente de S.N	Setembro	14/09/95	69/95	1 162 400.00
Escola Infanto-juvenil Blak Panthers	Setembro	14/09/95	69/95	500 000.00
Apoio a Comissão D.D. da ilha do Fogo	Setembro	28/09/95	73/95	100 000.00
Pag. de ajuda de custo a dois Jornal.	Outubro	04/10/95	74/95	330 000.00
Caça submarina	Outubro	12/10/95	75/95	400 000.00
Torneio de Xadrez	Outubro	12/10/95	75/95	340 000.00
Taça Amilcar Cabral	Outubro	20/10/95	78/95	2 500 000.00
Caça submarina	Novembro	08/11/95	83/95	600 000.00
Frete de um avião	Novembro	14/11/95	84/95	1 924 554.00
Prémios do Campeon Nacionais	Dezembro	13/12/95	96/95	2 135 000.00
Const. de uma placa desp. - Tarratal	Dezembro	18/12/95	98/95	1 991 807.00
Taça D' Africa - Boavista F. Clube	Dezembro	29/12/95	106/95	1 500 000.00
Total				22 498 730.00



RESUMO GLOBAL
EXECUÇÃO ORÇAMENTAL POR RUBRICAS E GRANDES AGRUPAMENTOS ECONOMICOS

MAPA III/A

PERÍODO: JANEIRO A DEZEMBRO DE 1995

Valor: em contos

RUB	DESIGNAÇÃO	DOT INICIAL	REFORÇO	ANULAÇÃO	ORÇAM CORRIG	DESP LIQUID	REEXEC
01.02	Pessoal quad aprov lei	2,492,909.0	93,295.4	85,725.3	2,500,479.1	2,763,366.9	110.5
01.04	Pessoal contrat. não pert. quadros	32,215.0	3,200.0	1,679.2	33,735.8	18,014.4	53.4
01.41	Pessoal eventual	57,028.0	9,385.8	275.0	66,138.8	54,891.8	83.0
01.42	Rem pessoal diverso	83,307.0	13,265.8	2,586.3	93,986.5	86,813.2	92.4
01.43	Gratificações Certas e permanentes	51.0	0.0	0.0	51.0	0.0	0.0
01.44	Outras despesas de Representação	2,100.0	0.0	0.0	2,100.0	594.0	28.3
01.45	Partic. emolumentar	250.0	0.0	0.0	250.0	0.0	0.0
02.00	Gratificações	62,097.0	60.0	4,232.6	57,924.4	92,649.9	159.9
03.00	Horas extraordinárias	24,893.0	1,596.4	6,759.1	19,730.3	15,735.3	79.8
05.00	Vestuários e artigos pessoais	358.0	0.0	31.0	327.0	11.7	3.6
06.00	Abonos diversos	238,293.0	0.0	13,158.5	225,134.5	199,358.6	88.6
07.00	Alimentação, alojamento em espécie	4,696.0	0.0	350.0	4,346.0	2,027.4	46.6
08.00	Vest. artigos pessoais- Espécie	5,607.0	70.0	350.0	5,327.0	2,794.3	52.5
09.00	Abonos diversos- Esp.	3,795.0	25.0	300.0	3,520.0	2,493.8	70.8
10.01	Abono de família	17,683.0	561.4	31.0	18,213.4	24,106.0	132.4
10.02	Encarg c/ saúde	61,196.0	0.0	550.0	60,646.0	58,950.7	97.2
11.00	Contrib. p/ previd. social	1,565.0	45.1	0.0	1,610.1	1,376.5	85.5
12.00	Alim. Aloj.-Compes encarg	19,036.0	1,200.0	0.0	20,236.0	16,413.7	81.1
13.00	Vest. Art. Pes.-Comp Encarg	1,644.0	0.0	45.0	1,599.0	485.7	30.4
14.00	Deslocações, compens. de encargo	124,933.0	43,302.3	2,700.1	165,535.2	146,346.7	88.4
15.00	Abonos Diversos-Compens. encargo	6,390.0	0.0	1,468.1	4,921.9	4,671.9	94.9
17.00	Pensões de Aposent. e Sobrevivênci	270,000.0	30,000.0	0.0	300,000.0	380,663.7	126.9
	SOMA	3,510,046.0	196,007.2	120,241.2	3,585,812.0	3,871,766.2	108.0
19.00	Bens dur- C. grand rep	1,250.0	0.0	0.0	1,250.0	0.0	0.0
20.01	Material de Defesa e Segurança	2,120.0	0.0	0.0	2,120.0	1,105.0	52.1
20.02	Matrrial Milit. - aquartelam/Alojam.	340.0	0.0	0.0	340.0	225.0	66.2
21.00	Bens Duradouros - Outros	6,643.0	75.0	1,062.0	5,656.0	1,021.2	18.1
	SOMA	10,353.0	75.0	1,062.0	9,366.0	2,351.2	25.1
22.00	B. N. dur.-Mat. primas e subsidiárias	7,825.0	1,390.0	741.6	8,473.4	8,199.6	96.8
23.00	Bens não durad.-Combust/lubrificant	36,970.0	2,257.3	145.0	39,082.3	26,815.7	68.6
24.00	B.N. Durad-Munições/explos/artific.	225.0	0.0	0.0	225.0	0.0	0.0
25.00	Bens n.durad.-Alim., roup. calçado	22,687.0	355.0	474.0	22,568.0	17,440.1	77.3
26.00	Bens não durad.-consumo secretaria	29,997.0	7,358.8	293.0	37,062.8	27,666.4	74.6
27.00	Bens não Duradouros - Outros	26,380.0	2,080.0	2,444.3	26,015.7	17,362.4	66.7
	SOMA	124,084.0	13,441.1	4,097.9	133,427.2	97,484.2	73.1
28.00	Aquisição Serv.-Encarg Instalações	28,572.0	4,443.0	1,398.8	31,612.2	21,896.3	69.3
29.00	Aquisição Serv.-Locação de Bens	34,287.0	9,245.3	709.0	42,823.3	37,403.3	87.3
30.00	Aquisição Serv.-Transp./Comunicação	49,922.0	9,879.2	1,488.0	58,313.2	49,853.4	85.5
31.00	Aquisição Serv. Não especificados	76,469.0	26,886.2	6,103.0	97,252.2	68,690.7	70.6
	SOMA	189,250.0	50,453.7	9,698.8	230,004.9	177,843.7	77.3
37.00	Juros da dívida Pública	422,000.0	0.0	0.0	422,000.0	170,045.7	40.3
38.03.01	Transf. Sect. Púb. - Sev. Autonomos	1,150,901.0	21,742.3	3,586.8	1,169,056.5	1,014,133.7	86.7
39.00	Transferências Empresas Públicas	15,000.0	0.0	0.0	15,000.0	7,500.0	50.0
						0.0	
41.00	Transfer. Instituições Particulares	43,185.0	0.0	0.0	43,185.0	37,798.5	87.5
42.00	Transferências a Particulares	169,656.0	2,788.9	67,448.0	104,996.9	150,084.1	142.9
43.01	Transferências exterior	50,605.0	14,580.0	180.0	65,005.0	70,840.2	109.0
	SOMA (41 - 43)	263,446.0	17,368.9	67,628.0	213,186.9	258,722.8	121.4
44.01	Outras Desp. Cor. - Restituições	0.0	0.0	0.0	0.0	0.0	0.0
44.02	Outras Desp. Cor.-Renda de terreno	0.0	0.0	0.0	0.0	0.0	0.0
44.04	Outras Desp cor.- Seg material	0.0	0.0	0.0	0.0	0.0	0.0
44.05	Outras desp. Cor.-Restituições	0.0	0.0	0.0	0.0	0.0	0.0
44.09	Outras Desp. cor. - Diversas	1,382,410.0	991,239.1	616,463.3	1,757,185.8	1,425,050.6	81.1
	SOMA	1,382,410.0	991,239.1	616,463.3	1,757,185.8	1,425,050.6	81.1
47.00	Investimentos - Edifícios	320.0	0.0	0.0	320.0	0.0	0.0
51.00	Investimentos-Material Transportes	10,540.0	8,790.1	750.0	18,580.1	18,792.1	101.1
52.00	Investim - Maquin. e equipamentos	46,224.0	9,655.0	5,244.4	50,634.6	30,329.5	59.9
	SOMA	57,084.0	18,445.1	5,994.4	69,534.7	49,121.6	70.6
69.00	Passiv.fin.-Emprest. méd/long prazo	885,000.0	0.0	0.0	885,000.0	316,676.2	35.8
71.00	Outras despesas de capital	13,800.0	0.0	0.0	13,800.0	10,500.0	76.1
	TOTAL GERAL	8,023,374.0	1,308,772.4	828,772.4	8,503,374.0	7,401,195.9	87.0


EXECUÇÃO ORÇAMENTAL POR DEPARTAMENTO ORGANICO

PERIODO: JANERIO A NOVEMBRO DE 1995

MAPA IV

MINISTERIOS	Despesas Orçamentadas	Reforços autorizad	Anulações autorizadas	Orçamento corrigido	Despesas Liquidadas	Saldo	Percent. do gasto
ASSEMB. NACIONAL	119,471.0	14,500.0	0.0	133,971.0	99,534.6	19,936.4	83.3
PRESIDENCIA DA REPUBL.	73,765.0	0.0	0.0	73,765.0	60,107.3	13,657.7	81.5
GABINETE DO PRº MINISTRO	61,761.0	9,433.1	1,310.0	69,884.1	49,642.3	12,118.7	80.4
PRESID. CONSELHO MINISTROS	451,779.0	38,279.0	4,662.4	485,395.6	419,294.8	32,484.2	92.8
TRABALHO JUVENT PROM. SOCIAL	223,954.0	3,049.6	3,049.6	223,954.0	185,207.4	38,746.6	82.7
ESTADO E DA DEFESA NACIONAL	477,654.0	11,778.4	2,556.9	486,875.5	430,949.9	46,704.1	90.2
NEGOCIOS ESTRANGEIROS	621,202.0	28,723.4	28,723.4	621,202.0	483,753.5	137,448.5	77.9
JUSTIÇA	248,631.0	2,576.0	2,576.0	248,631.0	212,109.9	36,521.1	85.3
COORDENAÇÃO ECONOMICA	2,929,295.0	1,053,971.1	639,432.3	3,343,833.8	2,453,946.1	475,348.9	83.8
MAR	174,539.0	3,100.0	3,100.0	174,539.0	119,353.1	55,185.9	68.4
AGRICULTURA	276,671.0	670.0	670.0	276,671.0	218,409.7	58,261.3	78.9
SAUDE	702,294.0	13,493.0	13,493.0	702,294.0	723,910.0	(21,616.0)	103.1
EDUCAÇÃO E DESPORTOS	1,518,589.0	126,803.1	126,803.1	1,518,589.0	1,837,191.5	(318,602.5)	121.0
INFRAESTRUT. E TRANSPORTES	143,769.0	2,395.7	2,395.7	143,769.0	107,785.8	35,983.2	75.0
TOTAL	8,023,374.0	1,308,772.4	828,772.4	8,503,374.0	7,401,195.9	622,178.1	92.2

GRUPO II

A handwritten signature or mark consisting of several overlapping loops and a long horizontal stroke extending to the right.

ASSEMBLEIA NACIONAL
EXECUÇÃO ORÇAMENTAL

MAPA III/N1

PERÍODO: JANEIRO - DEZEMBRO / 1995

VALOR: EM CONTOS

RUB	DESIGNAÇÃO	DOT INICIAL	REFORÇO	ANULAÇÃO	ORÇAM CORR	DESP. LÍQUID	EXEC
44.00	Outras Desp. cor. - Diversas	105,671.0	14,500.0		120,171.0	89,034.6	74.1
71.00	Outras despesas de capital	13,800.0			13,800.0	10,500.0	76.1
	SOMA	119,471.0	14,500.0	0.0	133,971.0	99,534.6	74.3

PRESIDENCIA DA REPUBLICA

EXECUÇÃO ORÇAMENTAL

PERÍODO: JANEIRO A DEZEMBRO / 1995

VALOR: EM CONTOS

MAPA III/N2

RUB	DESIGNAÇÃO	DOT. INICIAL	REFORÇO	ANULAÇÃO	ORÇAM. CORRIG.	DESP. LIQUID.	DE EXEC.
44.09	Outras Desp. cor. - Diversas	71,265.0			71,265.0	60,107.3	84.3
	SOMA						
52.00	Investim - Maquin. e equipamentos	2,500.0			2,500.0	0.0	0.0
	SOMA						
	TOTAL GERAL	73,765.0	0.0	0.0	73,765.0	60,107.3	81.5

GABINETE DO PRIMEIRO MINISTRO
EXECUÇÃO ORÇAMENTAL POR RUBRICAS E GRANDES AGRUPAMENTOS ECONOMICOS

MAPA III/A

PERÍODO: JANEIRO A DEZEMBRO DE 1995

Valor: em contos

RUB	DESIGNAÇÃO	DOT INICIAL	REFORÇO	ANULAÇÃO	ORÇAM CORR	DESP LIQUID	EXEC
01.02	Pessoal quad aprov lei	20,874.0	2,123.1		22,997.1	13,607.9	59.2
01.04	Pessoal contrat. não pert. quadros	3,782.0			3,782.0	2,054.4	54.3
01.41	Pessoal eventual						
01.42	Rem pessoal diverso	647.0			647.0	486.2	75.1
01.43	Gratificações Certas e permanentes						
01.44	Outras despesas de Representação	2,000.0			2,000.0	575.5	28.8
01.45	Partic. emolumentar						
02.00	Gratificações						
03.00	Horas extraordinárias	180.0			180.0	56.8	31.6
03.00	Vestuários e artigos pessoais						
06.00	Abonos diversos						
07.00	Alimentação, alojamento em espécie	135.0			135.0	131.3	97.3
08.00	Vest. artigos pessoais- Espécie	270.0			270.0	40.5	15.0
09.00	Abonos diversos- Esp.	306.0			306.0	564.0	184.3
10.01	Abono de família	153.0			153.0	45.2	29.5
10.02	Encarg c/ saúde	900.0		550.0	350.0	88.5	25.3
11.00	Contrib. p/ previd. social						
12.00	Alim. Aloj.-Compes encarg						
13.00	Vest. Art. Pes.-Comp Encarg						
14.00	Deslocações, compens. de encargo	10,000.0	6,000.0		16,000.0	14,993.7	93.7
15.00	Abonos Diversos-Compens. encargo						
17.00	Pensões de Aposent. e Sobrevivência						
	SOMA	39,247.0	8,123.1	550.0	46,820.1	32,644.0	69.7
19.00	Bens dur- C. grand rep						
20.01	Material de Defesa e Segurança						
20.02	Matrrial Milit.- aquartelam/Alojam.						
21.00	Bens Duradouros - Outros	162.0			162.0	53.1	32.8
	SOMA	162.0	0.0	0.0	162.0	53.1	32.8
22.00	B. N. dur.-Mat. primas e subsidiárias						
23.00	Bens não durad.-Combust/lubrificant	1,220.0			1,220.0	643.2	52.7
24.00	B.N. Durad-Munições/explos/artific.						
25.00	Bens n.durad.-Alim., roup. calçado	36.0			36.0	20.0	55.6
26.00	Bens não durad.-consumo secretaria	800.0			800.0	699.7	87.5
27.00	Bens não Duradouros - Outros	2,763.0		300.0	2,463.0	1,867.4	75.8
	SOMA	4,819.0	0.0	300.0	4,519.0	3,230.3	71.5
28.00	Aquisição Serv.-Encarg Instalações	500.0			500.0	67.9	13.6
29.00	Aquisição Serv.-Locação de Bens						
30.00	Aquisição Serv.-Transp./Comunicação	2,988.0			2,988.0	2,463.8	82.5
31.00	Aquisição Serv. Não especificados	6,915.0		130.0	6,785.0	5,094.9	75.1
	SOMA	10,403.0	0.0	130.0	10,273.0	7,626.6	74.2
37.00	Juros da dívida Pública						
38.03.01	Transf. Sect. Púb. - Sev. Autonomos						
39.00	Transferências Empresas Públicas						
41.00	Transfer. Instituições Particulares						
42.00	Transferências a Particulares	6,000.0	460.0		6,460.0	4,899.4	75.8
43.01	Transferências exterior	180.0		180.0	0.0	0.0	0.0
	SOMA (41 - 43)	6,180.0	460.0	180.0	6,460.0	4,899.4	75.8
44.01	Outras Desp. Cor. - Restituições						
44.02	Outras Desp. Cor.-Renda de terreno						
44.04	Outras Desp cor.- Seg material				0.0	0.0	
44.05	Outras desp. Cor.-Restituições						
44.09	Outras Desp. cor. - Diversas	450.0		150.0		65.0	
	SOMA	450.0	0.0	150.0	0.0	65.0	0.0
47.00	Investimentos - Edifícios						
51.00	Investimentos-Material Transportes						
52.00	Investim - Maquin. e equipamentos	500.0	850.0		1,350.0	1,123.9	83.3
	SOMA	500.0	850.0	0.0	1,350.0	1,123.9	83.3
55.00	Passiv.fin.-Emprest. méd/long prazo						
71.00	Outras despesas de capital						
	TOTAL GERAL	61,761.0	9,433.1	1,310.0	69,584.1	49,642.3	71.3

MINISTÉRIO DO ESTADO E DA DEFESA NACIONAL
EXECUÇÃO ORÇAMENTAL POR RUBRICAS E GRANDES AGRUPAMENTOS ECONOMICOS

MAPA III/B

PERÍODO: JANEIRO A DEZEMBRO DE 1995

Valor: em contos

RUB	DESIGNAÇÃO	DOT. INICIAL	REFORÇO	ANULAÇÃO	ORÇAM CORR	DESP. LIQD	EXEC
01.02	Pessoal quad aprov lei	11,392.0		1,417.4	9,974.6	6,119.0	61.3
01.04	Pessoal contrat. não pert. quadros						
01.41	Pessoal eventual						
01.42	Rem pessoal diverso	690.0			690.0	534.9	77.5
01.43	Gratificações Certas e permanentes						
01.44	Outras despesas de Representação	100.0			100.0	18.5	18.5
01.45	Partic. emolumentar						
02.00	Gratificações						
03.00	Horas extraordinárias	137.0			137.0	95.0	69.3
05.00	Vestuários e artigos pessoais	13.0			13.0	11.7	90.0
06.00	Abonos diversos						
07.00	Alimentação, alojamento em espécie	2,300.0			2,300.0		0.0
08.00	Vest. artigos pessoais- Espécie						
09.00	Abonos diversos- Esp.						
10.01	Abono de família	81.0			81.0	33.8	41.7
10.02	Encarg c/ saúde						
11.00	Contrib. p/ previd. social						
12.00	Alim. Aloj.-Compes encarg						
13.00	Vest. Art. Pes.-Comp Encarg						
14.00	Deslocações, compens. de encargo	2,388.0		659.5	1,728.5	993.6	57.5
15.00	Abonos Diversos-Compens. encargo						
17.00	Pensões de Aposent. e Sobrevivênci						
	SOMA	17,101.0	0.0	2,076.9	15,024.1	7,806.5	52.0
19.00	Bens dur- C. grand rep						
20.01	Material de Defesa e Segurança						
20.02	Matrrial Milit.- quartelam/Alojam.						
21.00	Bens Duradouros - Outros	497.0			497.0	58.0	11.7
	SOMA	497.0	0.0	0.0	497.0	58.0	11.7
22.00	B. N. dur.-Mat. primas e subsidiárias						
23.00	Bens não durad.-Combust/lubrificant	4,002.0	80.0		4,082.0	569.5	14.0
24.00	B.N. Durad-Munições/explos/artific.						
25.00	Bens n.durad.-Alim., roup. calçado						
26.00	Bens não durad.-consumo secretaria	557.0			557.0	286.9	51.5
27.00	Bens não Duradouros - Outros	636.0		80.0	556.0	362.0	65.1
	SOMA	5,195.0	80.0	80.0	5,195.0	1,218.4	23.5
28.00	Aquisição Serv.-Encarg Instalações	100.0			100.0	34.1	34.1
29.00	Aquisição Serv.-Locação de Bens	480.0			480.0	510.0	106.3
30.00	Aquisição Serv.-Transp./Comunicação	682.0	490.0		1,172.0	1,004.5	85.7
31.00	Aquisição Serv. Não especificados	1,421.0	691.4		2,112.4	1,944.0	92.0
	SOMA	2,683.0	1,181.4	0.0	3,864.4	3,492.6	90.4
37.00	Juros da dívida Pública						
38.03.01	Transf. Sect. Púb. - Sev. Autonomos	153,798.0	1,295.5		155,093.5	129,177.0	83.3
39.00	Transferências Empresas Públicas						
41.00	Transfer. Instituições Particulares						
42.00	Transferências a Particulares	14,500.0		400.0	14,100.0	14,793.6	104.9
43.01	Transferências exterior						
	SOMA (41 - 43)	14,500.0	0.0	400.0	14,100.0	14,793.6	104.9
44.01	Outras Desp. Cor. - Restituições						
44.02	Outras Desp. Cor.-Renda de terreno						
44.04	Outras Desp cor.- Seg material				0.0	0.0	0.0
44.05	Outras desp. Cor.-Restituições						
44.09	Outras Desp. cor. - Diversas	282,362.0	9,221.5		291,583.5	274,136.9	94.0
	SOMA	282,362.0	9,221.5	0.0	291,583.5	274,136.9	94.0
47.00	Investimentos - Edifícios						
51.00	Investimentos-Material Transportes						
52.00	Investim - Maquin. e equipamentos	1,518.0			1,518.0	266.9	17.6
	SOMA	1,518.0	0.0	0.0	1,518.0	266.9	17.6
69.00	Passiv.fin.-Emprest. méd/long prazo						
71.00	Outras despesas de capital						
	TOTAL GERAL	477,654.0	11,778.4	2,556.9	486,875.5	430,949.9	88.5

PRESIDENCIA DO CONSELHO DE MINISTROS
EXECUÇÃO ORÇAMENTAL POR RUBRICAS E GRANDES AGRUPAMENTOS ECONOMICOS

MAPA III/C

PERÍODO: JANEIRO A DEZEMBRO DE 1995

Valor: em contos

RUB	DESIGNAÇÃO	DOT INICIAL	REFORÇO	ANULAÇÃO	ORÇAM CORRIG	DESP LIQUID	%EXEC
01.02	Pessoal quad aprov lei	58,350.0	1,865.4	2,537.4	57,678.0	57,560.9	99.8
01.04	Pessoal contrat. não pert. quadros	2,534.0			2,534.0	718.0	28.3
01.41	Pessoal eventual	1,976.0			1,976.0	1,398.0	70.7
01.42	Rem pessoal diverso	1,860.0			1,860.0	3,050.8	164.0
01.43	Gratificações Certas e permanentes						
01.44	Outras despesas de Representação						
01.45	Partic. emolumentar						
02.00	Gratificações	22.0			22.0	27.8	126.4
03.00	Horas extraordinárias	226.0			226.0	158.8	70.3
05.00	Vestuários e artigos pessoais	36.0			36.0	0.0	0.0
06.00	Abonos diversos	874.0			874.0	718.0	82.2
07.00	Alimentação, alojamento em espécie						
08.00	Vest. artigos pessoais- Espécie	144.0			144.0	0.0	0.0
09.00	Abonos diversos- Esp.	270.0			270.0	87.0	32.2
10.01	Abono de família	551.0			551.0	737.6	133.9
10.02	Encarg c/ saúde	13.0			13.0	0.0	0.0
11.00	Contrib. p/ previd. social						
12.00	Alim. Aloj.-Compes encarg						
13.00	Vest. Art. Pes.-Comp Encarg	100.0			100.0	0.0	0.0
14.00	Deslocações, compens. de encargo	4,170.0	1,267.0		5,437.0	4,399.7	80.9
15.00	Abonos Diversos-Compens. encargo						
17.00	Pensões de Aposent. e Sobrevivência						
	SOMA	71,126.0	3,132.4	2,537.4	71,721.0	68,856.6	96.0
19.00	Bens dur- C. grand rep						
20.01	Material de Defesa e Segurança						
20.02	Matrrial Milit.- aquartelam/Alojam.						
21.00	Bens Duradouros - Outros	362.0			362.0	131.3	36.3
	SOMA	362.0	0.0	0.0	362.0	131.3	36.3
22.00	B. N. dur.-Mat. primas e subsidiárias	5,670.0	1,390.0		7,060.0	6,956.1	98.5
23.00	Bens não durad.-Combust/lubrificant	1,302.0	90.0		1,392.0	944.2	67.8
24.00	B.N. Durad-Munições/explos/artific.						
25.00	Bens n.durad.-Alim., roup. calçado	62.0			62.0	16.6	26.8
26.00	Bens não durad.-consumo secretaria	1,407.0			1,407.0	927.7	65.9
27.00	Bens não Duradouros - Outros	1,829.0		250.0	1,579.0	1,433.0	90.8
	SOMA	10,270.0	1,480.0	250.0	11,500.0	10,277.6	89.4
28.00	Aquisição Serv.-Encarg Instalações	2,372.0			2,372.0	1,947.5	82.1
29.00	Aquisição Serv.-Locação de Bens	1,410.0		380.0	1,030.0	1,020.0	99.0
30.00	Aquisição Serv.-Transp./Comunicação	2,457.0	50.0		2,507.0	1,840.3	73.4
31.00	Aquisição Serv. Não especificados	7,059.0		165.0	6,894.0	6,649.8	96.5
	SOMA	13,298.0	50.0	545.0	12,803.0	11,457.6	89.5
37.00	Juros da dívida Pública						
38.03.01	Transf. Sect. Púb. - Sev. Autonomos	6,370.0		430.0	5,940.0	5,445.0	91.7
39.00	Transferências Empresas Públicas						
41.00	Transfer. Instituições Particulares	1,000.0			1,000.0	305.0	30.5
42.00	Transferências a Particulares						
43.01	Transferências exterior	25.0			25.0	0.0	0.0
	SOMA (41 - 43)	1,025.0	0.0	0.0	1,025.0	305.0	29.8
44.01	Outras Desp. Cor. - Restituições						
44.02	Outras Desp. Cor.-Renda de terreno						
44.04	Outras Desp cor.- Seg material				0.0	0.0	0.0
44.05	Outras desp. Cor.-Restituições						
44.09	Outras Desp. cor. - Diversas	345,991.0	33,616.6		379,607.6	321,842.5	84.8
	SOMA	345,991.0	33,616.6	0.0	379,607.6	321,842.5	84.8
47.00	Investimentos - Edifícios						
51.00	Investimentos-Material Transportes						
52.00	Investim - Maquin. e equipamentos	3,337.0		900.0	2,437.0	979.2	40.2
	SOMA	3,337.0	0.0	900.0	2,437.0	979.2	40.2
60.00	Passiv.fin.-Emprest. méd/long prazo						
71.00	Outras despesas de capital						
	TOTAL GERAL	451,779.0	38,279.0	4,662.4	485,395.6	419,294.8	86.4

MINISTÉRIO DOS NEGÓCIOS ESTRANGEIROS
EXECUÇÃO ORÇAMENTAL POR RUBRICAS E GRANDES AGRUPAMENTOS ECONOMICOS

MAPA III/D

PERÍODO: JANEIRO A DEZEMBRO DE 1995

Valor: em contos

RUB	DESIGNAÇÃO	DOT INICIAL	REFORÇO	ANULAÇÃO	ORÇAM CORR	DESP LIQUID	AEXEC
01.02	Pessoal quad aprov lei	102,078.0	2,422.4	5,158.4	99,342.0	75,198.6	75.7
01.04	Pessoal contrat. não pert. quadros						
01.41	Pessoal eventual	3,860.0			3,860.0	3,196.9	82.8
01.42	Rem pessoal diverso						
01.43	Gratificações Certas e permanentes						
01.44	Outras despesas de Representação						
01.45	Partic. emolumentar						
02.00	Gratificações						
03.00	Horas extraordinárias	425.0	189.0	65.0	549.0	398.4	72.6
05.00	Vestuários e artigos pessoais						
06.00	Abonos diversos	215,150.0		13,058.5	202,091.5	162,123.0	80.2
07.00	Alimentação, alojamento em espécie						
08.00	Vest. artigos pessoais- Espécie	460.0		10.0	450.0	159.1	35.4
09.00	Abonos diversos- Esp.			100.0			
10.01	Abono de família	343.0			343.0	155.6	45.4
10.02	Encarg c/ saúde						
11.00	Contrib. p/ previd. social						
12.00	Alim. Aloj.-Compes encarg						
13.00	Vest. Art. Pes.-Comp Encarg						
14.00	Deslocações, compens. de encargo	25,800.0	17,761.3	157.2	43,404.1	41,450.8	95.5
15.00	Abonos Diversos-Compens. encargo	6,390.0		1,468.1	4,921.9	4,671.9	94.9
17.00	Pensões de Aposent. e Sobrevivência						
	SOMA	354,506.0	20,372.7	20,017.2	354,961.5	287,354.3	81.0
19.00	Bens dur- C. grand rep						
20.01	Material de Defesa e Segurança						
20.02	Matrrial Milit.- quartelam/Alojam.						
21.00	Bens Duradouros - Outros	580.0		450.0	130.0	120.5	92.7
	SOMA	580.0	0.0	450.0	130.0	120.5	92.7
22.00	B. N. dur.-Mat. primas e subsidiárias						
23.00	Bens não durad.-Combust/lubrificant	1,420.0	386.8	70.0	1,736.8	1,364.2	78.5
24.00	B.N. Durad-Munições/explos/artific.						
25.00	Bens n.durad.-Alim., roup. calçado	60.0	45.0		105.0	7.4	7.0
26.00	Bens não durad.-consumo secretaria	2,098.0	130.0		2,228.0	1,728.0	77.6
27.00	Bens não Duradouros - Outros	818.0	470.0	100.0	1,188.0	716.8	60.3
	SOMA	4,396.0	1,031.8	170.0	5,257.8	3,816.4	72.6
28.00	Aquisição Serv.-Encarg Instalações	860.0			860.0	643.4	74.8
29.00	Aquisição Serv.-Locação de Bens	460.0			460.0	215.0	46.7
30.00	Aquisição Serv.-Transp./Comunicação	8,800.0	3,480.0		12,280.0	9,701.7	79.0
31.00	Aquisição Serv. Não especificados	4,350.0	1,338.9	230.0	5,458.9	3,907.0	71.6
	SOMA	14,470.0	4,818.9	230.0	19,058.9	14,467.1	75.9
37.00	Juros da dívida Pública						
38.03.01	Transf. Sect. Púb. - Sev. Autonomos	32,050.0			32,050.0	23,589.1	73.6
39.00	Transferências Empresas Públicas						
41.00	Transfer. Instituições Particulares						
42.00	Transferências a Particulares						
43.01	Transferências exterior						
	SOMA (41 - 43)	0.0	0.0	0.0	0.0	0.0	0.0
44.01	Outras Desp. Cor. - Restituições						
44.02	Outras Desp. Cor.-Renda de terreno						
44.04	Outras Desp cor.- Seg material				0.0	0.0	0.0
44.05	Outras desp. Cor.-Restituições						
44.09	Outras Desp. cor. - Diversas	209,700.0		6,815.8	202,884.2	150,438.4	74.1
	SOMA	209,700.0	0.0	6,815.8	202,884.2	150,438.4	74.1
47.00	Investimentos - Edifícios	200.0			200.0	0.0	0.0
51.00	Investimentos-Material Transportes			300.0			
52.00	Investim - Maquin. e equipamentos	5,300.0	2,500.0	740.4	7,059.6	3,967.7	56.2
	SOMA	5,500.0	2,500.0	1,040.4	7,259.6	3,967.7	54.7
69.00	Passiv.fin.-Emprest. méd/long prazo						
71.00	Outras despesas de capital						
	TOTAL GERAL	621,202.0	28,723.4	28,723.4	621,602.0	483,753.5	77.8

MINISTERIO DA COORDENAÇÃO ECONOMICA
EXECUÇÃO ORÇAMENTAL POR RUBRICAS E GRANDES AGRUPAMENTOS ECONOMICOS

MAPA III/E

PERIODO: JANEIRO A DEZEMBRO DE 1995

Valor: em contos

RUB	DESIGNAÇÃO	DOT INICIAL	REFORÇO	ANULAÇÃO	ORÇAM CORRIG	DESP LIQUID	%EXEC
01.02	Pessoal quad aprov lei	330,878.0	9,056.1	26,091.8	313,842.3	308,758.4	98.4
01.04	Pessoal contrat. não pert. quadros		3,200.0		3,200.0	0.0	0.0
01.41	Pessoal eventual	11,479.0	389.0	275.0	11,593.0	11,705.1	101.0
01.42	Rem pessoal diverso	9,762.0	3,014.5	1,040.0	11,736.5	13,466.7	114.7
01.43	Gratificações Certas e permanentes						
01.44	Outras despesas de Representação						
01.45	Partic. emolumentar						
02.00	Gratificações	197.0			197.0	0.0	0.0
03.00	Horas extraordinárias	1,218.0	262.0	37.4	1,442.6	1,127.0	78.1
05.00	Vestuários e artigos pessoais	211.0		31.0	180.0	0.0	0.0
06.00	Abonos diversos	11,248.0			11,248.0	27,560.7	245.0
07.00	Alimentação, alojamento em espécie						
08.00	Vest. artigos pessoais- Espécie	1,952.0			1,952.0	1,323.8	67.8
09.00	Abonos diversos- Esp.	702.0		200.0	502.0	418.2	83.3
10.01	Abono de família	2,813.0	75.8		2,888.8	2,571.9	89.0
10.02	Encarg c/ saúde	8.0			8.0	0.0	0.0
11.00	Contrib. p/ previd. social	400.0			400.0	207.9	52.0
12.00	Alim. Aloj.-Compes encarg						
13.00	Vest. Art. Pes.-Comp Encarg	300.0		45.0	255.0	57.0	22.4
14.00	Deslocações, compens. de encargo	25,790.0	6,332.4	1,620.0	30,502.4	27,472.4	90.1
15.00	Abonos Diversos-Compens. encargo						
17.00	Pensões de Aposent. e Sobrevivência	270,000.0	30,000.0		300,000.0	380,663.7	126.9
	SOMA	666,958.0	52,329.8	29,340.2	689,947.6	775,332.8	112.4
19.00	Bens dur- C. grand rep						
20.01	Material de Defesa e Segurança	1,320.0			1,320.0	305.0	23.1
20.02	Matrrial Milit.- aquartelam/Alojam.	340.0			340.0	225.0	66.2
21.00	Bens Duradouros - Outros	1,603.0		162.0	1,441.0	306.7	21.3
	SOMA	3,263.0	0.0	162.0	3,101.0	836.7	27.0
22.00	B. N. dur.-Mat. primas e subsidiárias						
23.00	Bens não durad.-Combust/lubrificant	4,178.0	490.0		4,668.0	3,247.3	69.6
24.00	B.N. Durad-Munições/explos/artific.	225.0			225.0	0.0	0.0
25.00	Bens n.durad.-Alim., roup. calçado	82.0		14.0	68.0	0.0	0.0
26.00	Bens não durad.-consumo secretaria	7,481.0	1,200.0	270.0	8,411.0	7,188.7	85.5
27.00	Bens não Duradouros - Outros	3,389.0	220.0	83.8	3,525.2	2,213.7	62.8
	SOMA	15,355.0	1,910.0	367.8	16,897.2	12,649.7	74.9
28.00	Aquisição Serv.-Encarg Instalações	5,500.0	580.0	604.0	5,476.0	4,321.1	78.9
29.00	Aquisição Serv.-Locação de Bens	4,369.0	570.0		4,939.0	4,443.6	90.0
30.00	Aquisição Serv.-Transp./Comunicação	9,341.0	858.0	1,063.0	9,136.0	8,746.7	95.7
31.00	Aquisição Serv. Não especificados	11,950.0	17,040.5	195.0	28,795.5	23,209.4	80.6
	SOMA	31,160.0	19,048.5	1,862.0	48,346.5	40,720.8	84.2
37.00	Juros da dívida Pública	422,000.0			422,000.0	170,045.7	40.3
38.03.01	Transf. Sect. Púb. - Sev. Autonomos	470,053.0	20,446.8	2,946.8	487,553.0	443,706.2	91.0
39.00	Transferências Empresas Públicas	15,000.0			15,000.0	7,500.0	50.0
41.00	Transfer. Instituições Particulares						
42.00	Transferências a Particulares	19,660.0	2,328.9	600.0	21,388.9	72,753.5	340.1
43.01	Transferências exterior	48,000.0	14,580.0		62,580.0	68,440.2	109.4
	SOMA (41 - 43)	67,660.0	16,908.9	600.0	83,968.9	141,193.7	168.1
44.01	Outras Desp. Cor. - Restituições						
44.02	Outras Desp. Cor.-Renda de terreno					0.0	
44.04	Outras Desp cor.- Seg material						
44.05	Outras desp. Cor.-Restituições						
44.09	Outras Desp. cor. - Diversas	333,868.0	933,687.0	603,678.5	663,876.5	521,196.6	78.5
	SOMA	333,868.0	933,687.0	603,678.5	663,876.5	521,196.6	78.5
47.00	Investimentos - Edifícios	120.0			120.0	0.0	0.0
51.00	Investimentos-Material Transportes	10,000.0	8,790.1		18,790.1	18,792.1	100.0
52.00	Investim - Maquin. e equipamentos	8,858.0	850.0	475.0	9,233.0	5,295.6	57.4
	SOMA	18,978.0	9,640.1	475.0	28,143.1	24,087.7	85.6
59.00	Passiv.fin.-Emprest. méd/long prazo	885,000.0			885,000.0	316,676.2	35.8
71.00	Outras despesas de capital						
	TOTAL GERAL	2,929,295.0	1,053,971.1	639,432.3	3,343,833.8	2,453,946.1	73.4

MINISTERIO DA JUSTIÇA
EXECUÇÃO ORÇAMENTAL POR RUBRICAS E GRANDES AGRUPAMENTOS ECONOMICOS

MAPA III/F

PERIODO: JANEIRO A DEZEMBRO DE 1995

Valor: em contos

RUB	DESIGNAÇÃO	DOT INICIAL	REFORÇO	ANULAÇÃO	ORÇAM CORRIG	DESP. LIQUID	EXEC
01.02	Pessoal quad aprov lei	165,528.0		2,044.8	163,483.2	145,019.6	88.7
01.04	Pessoal contrat. não pert. quadros	1,502.0			1,502.0	1,209.9	80.6
01.41	Pessoal eventual	2,672.0	203.8		2,875.8	2,030.6	70.6
01.42	Rem pessoal diverso	458.0	30.0		488.0	768.9	157.6
01.43	Gratificações Certas e permanentes						
01.44	Outras despesas de Representação						
01.45	Partic. emolumentar						
02.00	Gratificações						
03.00	Horas extraordinárias	180.0		65.0	115.0	39.2	34.1
05.00	Vestuários e artigos pessoais						
06.00	Abonos diversos	658.0			658.0	1,673.2	254.3
07.00	Alimentação, alojamento em espécie						
08.00	Vest. artigos pessoais- Espécie	319.0			319.0	212.5	66.6
09.00	Abonos diversos- Esp.	416.0			416.0	453.9	109.1
10.01	Abono de família	1,318.0	16.2		1,334.2	1,790.9	134.2
10.02	Encarg c/ saúde	135.0			135.0	134.7	99.8
11.00	Contrib. p/ previd. social						
12.00	Alim. Aloj.-Compes encarg						
13.00	Vest. Art. Pes.-Comp Encarg						
14.00	Deslocações, compens. de encargo	5,475.0	348.0	11.4	5,811.6	3,531.0	60.8
15.00	Abonos Diversos-Compens. encargo						
17.00	Pensões de Aposent. e Sobrevivênci						
	SOMA	178,661.0	598.0	2,121.2	177,137.8	156,864.4	88.6
19.00	Bens dur- C. grand rep						
20.01	Material de Defesa e Segurança						
20.02	Matrrial Milit.- aquartelam/Alojam.						
21.00	Bens Duradouros - Outros	208.0			208.0	3.9	1.9
	SOMA	208.0	0.0	0.0	208.0	3.9	1.9
22.00	B. N. dur.-Mat. primas e subsidiárias	270.0		150.0	120.0	127.9	106.6
23.00	Bens não durad.-Combust/lubrificant	4,054.0	120.0		4,174.0	3,684.6	88.3
24.00	B.N. Durad-Munições/explos/artific.					0.0	
25.00	Bens n.durad.-Alim., roup. calçado	14,454.0	300.0		14,754.0	12,576.4	85.2
26.00	Bens não durad.-consumo secretaria	1,889.0	90.0		1,979.0	1,287.2	65.0
27.00	Bens não Duradouros - Outros	1,504.0	90.0		1,594.0	1,118.5	70.2
	SOMA	22,171.0	600.0	150.0	22,621.0	18,794.6	83.1
28.00	Aquisição Serv.-Encarg Instalações	1,989.0		254.8	1,734.2	1,032.4	59.5
29.00	Aquisição Serv.-Locação de Bens	2,126.0	410.0		2,536.0	1,967.3	77.6
30.00	Aquisição Serv.-Transp./Comunicaçõ	2,090.0	370.0		2,460.0	2,007.2	81.6
31.00	Aquisição Serv. Não especificados	2,148.0	398.0	20.0	2,526.0	1,927.7	76.3
	SOMA	8,353.0	1,178.0	274.8	9,256.2	6,934.6	74.9
37.00	Juros da dívida Pública						
38.03.01	Transf. Sect. Púb. - Sev. Autonomos	36,564.0			36,564.0	28,003.7	76.6
39.00	Transferências Empresas Públicas						
41.00	Transfer. Instituições Particulares						
42.00	Transferências a Particulares						
43.01	Transferências exterior						
	SOMA (41 - 43)	0.0	0.0	0.0	0.0	0.0	0.0
44.01	Outras Desp. Cor. - Restituições						
44.02	Outras Desp. Cor.-Renda de terreno						
44.04	Outras Desp cor.- Seg material						
44.05	Outras desp. Cor.-Restituições						
44.09	Outras Desp. cor. - Diversas	529.0	200.0	30.0	699.0	200.0	28.6
	SOMA	529.0	200.0	30.0	699.0	200.0	28.6
47.00	Investimentos - Edifícios						
51.00	Investimentos-Material Transportes						
52.00	Investim - Maquin. e equipamentos	2,145.0			2,145.0	1,308.7	61.0
	SOMA	2,145.0	0.0	0.0	2,145.0	1,308.7	61.0
60.00	Passiv.fin.-Emprest. méd/long prazo						
71.00	Outras despesas de capital						
	TOTAL GERAL	248,631.0	2,576.0	2,576.0	248,631.0	212,109.9	85.3

MINISTERIO DO TRABALHO, DA JUVENTUDE E PROMOÇÃO SOCIAL
EXECUÇÃO ORÇAMENTAL POR RUBRICAS E GRANDES AGRUPAMENTOS ECONOMICOS

MAPA III/G

PERIODO: JANEIRO A DEZEMBRO DE 1995

Valor: em contos

RUB	DESIGNAÇÃO	DOT INICIAL	REFORÇO	ANULAÇÃO	ORÇAM CORR	DESP. LIQD	EXEC
01.02	Pessoal quad aprov lei	54,682.0		2,599.6	52,082.4	52,747.8	101.3
01.04	Pessoal contrat. não pert. quadros	1,744.0			1,744.0	1,226.2	70.3
01.41	Pessoal eventual						
01.42	Rem pessoal diverso	268.0	104.6		372.6	349.1	93.7
01.43	Gratificações Certas e permanentes						
01.44	Outras despesas de Representação						
01.45	Partic. emolumentar						
02.00	Gratificações						
03.00	Horas extraordinárias	200.0			200.0	235.6	117.8
05.00	Vestuários e artigos pessoais						
06.00	Abonos diversos	1,574.0			1,574.0	83.7	5.3
07.00	Alimentação, alojamento em espécie						
08.00	Vest. artigos pessoais- Espécie	70.0			70.0	36.3	51.9
09.00	Abonos diversos- Esp.	120.0			120.0	106.9	89.1
10.01	Abono de família	449.0			449.0	379.3	84.5
10.02	Encarg c/ saúde						
11.00	Contrib. p/ previd. social						
12.00	Alim. Aloj.-Compes encarg						
13.00	Vest. Art. Pes.-Comp Encarg						
14.00	Deslocações, compens. de encargo	6,500.0	1,500.0		8,000.0	6,559.5	82.0
15.00	Abonos Diversos-Compens. encargo						
17.00	Pensões de Aposent. e Sobrevivênci						
	SOMA	65,607.0	1,604.6	2,599.6	64,612.0	61,724.4	95.5
19.00	Bens dur- C. grand rep						
20.01	Material de Defesa e Segurança						
20.02	Matrrial Milit.- quartelam/Alojam.						
21.00	Bens Duradouros - Outros	245.0			245.0	0.0	0.0
	SOMA	245.0	0.0	0.0	245.0	0.0	0.0
22.00	B. N. dur.-Mat. primas e subsidiárias						
23.00	Bens não durad.-Combust/lubrificant	1,000.0			1,000.0	396.7	39.7
24.00	B.N. Durad-Munições/explos/artific.						
25.00	Bens n.durad.-Alim., roup. calçado						
26.00	Bens não durad.-consumo secretaria	900.0			900.0	773.5	85.9
27.00	Bens não Duradouros - Outros	900.0			900.0	848.0	94.2
	SOMA	2,800.0	0.0	0.0	2,800.0	2,018.2	72.1
28.00	Aquisição Serv.-Encarg Instalações	640.0			640.0	52.9	8.3
29.00	Aquisição Serv.-Locação de Bens	5,570.0	995.0		6,565.0	5,632.0	85.8
30.00	Aquisição Serv.-Transp./Comunicaçõ	1,000.0			1,000.0	1,770.6	177.1
31.00	Aquisição Serv. Não especificados	1,500.0			1,500.0	1,708.3	113.9
	SOMA	8,710.0	995.0	0.0	9,705.0	9,163.8	94.4
37.00	Juros da dívida Pública						
38.03.01	Transf. Sect. Púb. - Sev. Autonomos	84,689.0			84,689.0	60,371.8	71.3
39.00	Transferências Empresas Públicas						
41.00	Transfer. Instituições Particulares	20,173.0			20,173.0	16,269.0	80.6
42.00	Transferências a Particulares	39,000.0			39,000.0	33,657.6	86.3
43.01	Transferências exterior						
	SOMA (41 - 43)	59,173.0	0.0	0.0	59,173.0	49,926.6	84.4
44.01	Outras Desp. Cor. - Restituições						
44.02	Outras Desp. Cor.-Renda de terreno						
44.04	Outras Desp cor.- Seg material				0.0		
44.05	Outras desp. Cor.-Restituições						
44.09	Outras Desp. cor. - Diversas	1,160.0			1,160.0	960.8	82.8
	SOMA	1,160.0	0.0	0.0	1,160.0	960.8	82.8
47.00	Investimentos - Edifícios						
51.00	Investimentos-Material Transportes	450.0		450.0	0.0	0.0	0.0
52.00	Investim - Maquin. e equipamentos	1,120.0	450.0		1,570.0	1,041.8	66.4
	SOMA	1,570.0	450.0	450.0	1,570.0	1,041.8	66.4
69.00	Passiv.fin.-Emprest. méd/long prazo						
71.00	Outras despesas de capital						
	TOTAL GERAL	223,954.0	3,049.6	3,049.6	223,954.0	185,207.4	82.7

MINISTÉRIO DA AGRICULTURA
EXECUÇÃO ORÇAMENTAL POR RUBRICAS E GRANDES AGRUPAMENTOS ECONOMICOS

MAPA III/H

PERÍODO: JANEIRO A DEZEMBRO DE 1995

Valor: em contos

RUB	DESIGNAÇÃO	DOT INICIAL	REFORÇO	ANULAÇÃO	ORÇAM CORR	DESP. LIQUID	EXEC
01.02	Pessoal quad aprov lei	101,137.0		470.0	100,667.0	104,711.6	104.0
01.04	Pessoal contrat. não pert. quadros	18,264.0			18,264.0	11,003.1	60.2
01.41	Pessoal eventual	6,941.0	370.0		7,311.0	4,677.8	64.0
01.42	Rem pessoal diverso	882.0			882.0	242.2	27.5
01.43	Gratificações Certas e permanentes						
01.44	Outras despesas de Representação						
01.45	Partic. emolumentar						
02.00	Gratificações	180.0			180.0	0.0	0.0
03.00	Horas extraordinárias	1,519.0	100.0		1,619.0	429.0	26.5
05.00	Vestuários e artigos pessoais						
06.00	Abonos diversos	153.0			153.0	81.5	53.3
07.00	Alimentação, alojamento em espécie						
08.00	Vest. artigos pessoais- Espécie	342.0			342.0	0.0	0.0
09.00	Abonos diversos- Esp.	1,494.0			1,494.0	288.2	19.3
10.01	Abono de família	1,611.0			1,611.0	1,457.8	90.5
10.02	Encarg c/ saúde						
11.00	Contrib. p/ previd. social					0.0	
12.00	Alim. Aloj.-Compes encarg						
13.00	Vest. Art. Pes.-Comp Encarg						
14.00	Deslocações, compens. de encargo	7,780.0			7,780.0	6,210.2	79.8
15.00	Abonos Diversos-Compens. encargo						
17.00	Pensões de Aposent. e Sobrevivência						
	SOMA	140,303.0	470.0	470.0	140,303.0	129,101.4	92.0
19.00	Bens dur- C. grand rep	900.0			900.0	0.0	0.0
20.01	Material de Defesa e Segurança						
20.02	Matrrial Milit. - quartelam/Alojam.						
21.00	Bens Duradouros - Outros	1,608.0			1,608.0	25.5	1.6
	SOMA	2,508.0	0.0	0.0	2,508.0	25.5	1.0
22.00	B. N. dur.-Mat. primas e subsidiárias						
23.00	Bens não durad.-Combust/lubrificant	6,653.0			6,653.0	5,078.1	76.3
24.00	B.N. Durad-Munições/explos/artific.						
25.00	Bens n.durad.-Alim., roup. calçado						
26.00	Bens não durad.-consumo secretaria	3,196.0			3,196.0	665.6	20.8
27.00	Bens não Duradouros - Outros	3,094.0	200.0		3,294.0	993.0	30.1
	SOMA	12,943.0	200.0	0.0	13,143.0	6,736.7	51.3
28.00	Aquisição Serv.-Encarg Instalações	1,573.0			1,573.0	1,225.1	77.9
29.00	Aquisição Serv.-Locação de Bens	810.0			810.0	30.1	3.7
30.00	Aquisição Serv.-Transp./Comunicação	3,991.0			3,991.0	2,275.9	57.0
31.00	Aquisição Serv. Não especificados	7,289.0		200.0	7,089.0	1,186.7	16.7
	SOMA	13,663.0	0.0	200.0	13,463.0	4,717.8	35.0
37.00	Juros da dívida Pública						
38.03.01	Transf. Sect. Púb. - Sev. Autonomos	100,000.0			100,000.0	75,000.0	75.0
39.00	Transferências Empresas Públicas						
41.00	Transfer. Instituições Particulares						
42.00	Transferências a Particulares						
43.01	Transferências exterior						
	SOMA (41 - 43)	0.0	0.0	0.0	0.0	0.0	0.0
44.01	Outras Desp. Cor. - Restituições				0.0	0.0	0.0
44.02	Outras Desp. Cor.-Renda de terreno						
44.04	Outras Desp cor.- Seg material				0.0	0.0	0.0
44.05	Outras desp. Cor.-Restituições						
44.09	Outras Desp. cor. - Diversas	4,194.0			4,194.0	1,757.8	41.9
	SOMA	4,194.0	0.0	0.0	4,194.0	1,757.8	41.9
47.00	Investimentos - Edifícios						
51.00	Investimentos-Material Transportes						
52.00	Investim - Maquin. e equipamentos	3,060.0			3,060.0	1,070.5	35.0
	SOMA	3,060.0	0.0	0.0	3,060.0	1,070.5	35.0
69.00	Passiv.fin.-Emprest. méd/long prazo						
71.00	Outras despesas de capital						
	TOTAL GERAL	276,671.0	670.0	670.0	276,671.0	218,409.7	78.9

MINISTÉRIO DO MAR
EXECUÇÃO ORÇAMENTAL POR RUBRICAS E GRANDES AGRUPAMENTOS ECONOMICOS

MAPA III/I

PERÍODO: JANEIRO A DEZEMBRO DE 1995

Valor: em contos

RUB	DESIGNAÇÃO	DOT INICIAL	REFORÇO	ANULAÇÃO	ORÇAM CORRIG	DESP. LIQUID	%EXEC
01.02	Pessoal quad aprov lei	71,400.0			71,400.0	44,147.6	61.8
01.04	Pessoal contrat. não pert. quadros	1,466.0			1,466.0	544.9	37.2
01.41	Pessoal eventual						
01.42	Rem pessoal diverso	2,356.0			2,356.0	1,544.8	65.6
01.43	Gratificações Certas e permanentes	51.0			51.0	0.0	0.0
01.44	Outras despesas de Representação						
01.45	Partic. emolumentar	250.0			250.0	0.0	0.0
02.00	Gratificações	820.0			820.0	706.7	86.2
03.00	Horas extraordinárias	633.0			633.0	330.7	52.2
05.00	Vestuários e artigos pessoais	98.0			98.0	0.0	0.0
06.00	Abonos diversos	897.0			897.0	208.5	23.2
07.00	Alimentação, alojamento em espécie						
08.00	Vest. artigos pessoais- Espécie						
09.00	Abonos diversos- Esp.	175.0			175.0	285.9	163.4
10.01	Abono de família	800.0			800.0	360.6	45.1
10.02	Encarg c/ saúde	130.0			130.0	22.2	17.1
11.00	Contrib. p/ previd. social	150.0			150.0	120.7	80.5
12.00	Alim. Aloj.-Compes encarg						
13.00	Vest. Art. Pes.-Comp Encarg	1,150.0			1,150.0	428.7	37.3
14.00	Deslocações, compens. de encargo	4,927.0	2,100.0		7,027.0	5,723.5	81.5
15.00	Abonos Diversos-Compens. encargo						
17.00	Pensões de Aposent. e Sobrevivênci						
	SOMA	85,303.0	2,100.0	0.0	87,403.0	54,424.8	62.3
19.00	Bens dur- C. grand rep	350.0			350.0	0.0	0.0
20.01	Material de Defesa e Segurança	800.0			800.0	800.0	100.0
20.02	Matrrial Milit. - quartelam/Alojam.						
21.00	Bens Duradouros - Outros	407.0			407.0	192.6	47.3
	SOMA	1,557.0	0.0	0.0	1,557.0	992.6	63.8
22.00	B. N. dur.-Mat. primas e subsidiárias						
23.00	Bens não durad.-Combust/lubrificant	2,807.0			2,807.0	1,964.1	70.0
24.00	B.N. Durad-Munições/explos/artific.						
25.00	Bens n.durad.-Alim., roup. calçado	1,540.0			1,540.0	4.0	0.3
26.00	Bens não durad.-consumo secretaria	1,790.0			1,790.0	923.9	51.6
27.00	Bens não Duradouros - Outros	1,900.0			1,900.0	846.7	44.6
	SOMA	8,037.0	0.0	0.0	8,037.0	3,738.7	46.5
28.00	Aquisição Serv.-Encarg Instalações	820.0			820.0	272.8	33.3
29.00	Aquisição Serv.-Locação de Bens	520.0			520.0	239.1	46.0
30.00	Aquisição Serv.-Transp./Comunicação	3,133.0			3,133.0	2,340.1	74.7
31.00	Aquisição Serv. Não especificados	11,585.0	1,000.0	3,100.0	9,485.0	4,957.7	52.3
	SOMA	16,058.0	1,000.0	3,100.0	13,958.0	7,809.7	56.0
37.00	Juros da dívida Pública						
38.03.01	Transf. Sect. Púb. - Sev. Autonomos	58,621.0			58,621.0	49,593.9	84.6
39.00	Transferências Empresas Públicas						
41.00	Transfer. Instituições Particulares						
42.00	Transferências a Particulares						
43.01	Transferências exterior						
	SOMA (41 - 43)	0.0	0.0	0.0	0.0	0.0	0.0
44.01	Outras Desp. Cor. - Restituições				0.0	0.0	0.0
44.02	Outras Desp. Cor.-Renda de terreno						
44.04	Outras Desp cor. - Seg material				0.0	0.0	0.0
44.05	Outras desp. Cor.-Restituições						
44.09	Outras Desp. cor. - Diversas	1,755.0				379.1	
	SOMA	1,755.0	0.0	0.0	1,755.0	379.1	21.6
47.00	Investimentos - Edifícios						
51.00	Investimentos-Material Transportes	90.0			90.0	0.0	0.0
52.00	Investim - Maquin. e equipamentos	3,118.0			3,118.0	2,414.3	77.4
	SOMA	3,208.0	0.0	0.0	3,208.0	2,414.3	75.3
60.00	Passiv.fin.-Emprest. méd/long prazo						
71.00	Outras despesas de capital						
	TOTAL GERAL	174,539.0	3,100.0	3,100.0	174,539.0	119,353.1	68.4

MINISTÉRIO DAS INFRAESTRUTURAS E TRANSPORTES
EXECUÇÃO ORÇAMENTAL POR RUBRICAS E GRANDES AGRUPAMENTOS ECONOMICOS

MAPA III/J

PERÍODO: JANEIRO A DEZEMBRO DE 1995

Valor: em contos

RUB	DESIGNAÇÃO	DOT INICIAL	REFORÇO	ANULAÇÃO	ORÇAM CORRIG	DESP LIQUID	EXEC
01.02	Pessoal quad aprov lei	83,056.0			83,056.0	71,406.8	86.0
01.04	Pessoal contrat. não pert. quadros						
01.41	Pessoal eventual						
01.42	Rem pessoal diverso	9,924.0		68.7	9,855.3	6,992.1	70.9
01.43	Gratificações Certas e permanentes						
01.44	Outras despesas de Representação						
01.45	Partic. emolumentar						
02.00	Gratificações	31.0			31.0	0.0	0.0
03.00	Horas extraordinárias	1,417.0			1,417.0	930.9	65.7
05.00	Vestuários e artigos pessoais						
06.00	Abonos diversos	5,052.0			5,052.0	3,462.9	68.5
07.00	Alimentação, alojamento em espécie						
08.00	Vest. artigos pessoais- Espécie	500.0			500.0	3.0	0.6
09.00	Abonos diversos- Esp.	143.0	25.0		168.0	120.0	71.4
10.01	Abono de família	993.0	48.0		1,041.0	1,225.9	117.8
10.02	Encarg c/ saúde	10.0			10.0	0.0	0.0
11.00	Contrib. p/ previd. social	865.0	45.1		910.1	902.4	99.2
12.00	Alim. Aloj.-Compes encarg	36.0			36.0	2.1	5.8
13.00	Vest. Art. Pes.-Comp Encarg	94.0			94.0	0.0	0.0
14.00	Deslocações, compens. de encargo	7,086.0	1,600.0		8,686.0	6,291.4	72.4
15.00	Abonos Diversos-Compens. encargo						
17.00	Pensões de Aposent. e Sobrevivência						
	SOMA	109,207.0	1,718.1	68.7	110,856.4	91,337.5	82.4
19.00	Bens dur- C. grand rep						
20.01	Material de Defesa e Segurança						
20.02	Matrrial Milit. - aquartelam/Alojam.						
21.00	Bens Duradouros - Outros	381.0			381.0	40.0	10.5
	SOMA	381.0	0.0	0.0	381.0	40.0	10.5
22.00	B. N. dur.-Mat. primas e subsidiárias						
23.00	Bens não durad.-Combust/lubrificant	2,021.0			2,021.0	1,257.5	62.2
24.00	B.N. Durad-Munições/explos/artific.						
25.00	Bens n.durad.-Alim., roup. calçado	30.0			30.0	15.2	50.7
26.00	Bens não durad.-consumo secretaria	2,002.0			2,002.0	621.6	31.0
27.00	Bens não Duradouros - Outros	1,402.0			1,402.0	411.7	29.4
	SOMA	5,455.0	0.0	0.0	5,455.0	2,306.0	42.3
28.00	Aquisição Serv.-Encarg Instalações	3,667.0		400.0	3,267.0	1,231.0	37.7
29.00	Aquisição Serv.-Locação de Bens	1,200.0			1,200.0	1,200.0	100.0
30.00	Aquisição Serv.-Transp./Comunicação	4,556.0	677.6		5,233.6	4,461.2	85.2
31.00	Aquisição Serv. Não especificados	7,360.0		1,927.0	5,433.0	1,918.3	35.3
	SOMA	16,783.0	677.6	2,327.0	15,133.6	8,810.5	58.2
37.00	Juros da dívida Pública						
38.03.01	Transf. Sect. Púb. - Sev. Autonomos	2,500.0			2,500.0	334.3	13.4
39.00	Transferências Empresas Públicas						
41.00	Transfer. Instituições Particulares						
42.00	Transferências a Particulares						
43.01	Transferências exterior	2,400.0			2,400.0	2,400.0	100.0
	SOMA (41 - 43)	2,400.0	0.0	0.0	2,400.0	2,400.0	100.0
44.01	Outras Desp. Cor. - Restituições				0.0	0.0	0.0
44.02	Outras Desp. Cor.-Renda de terreno						
44.04	Outras Desp cor.- Seg material				0.0	0.0	0.0
44.05	Outras desp. Cor.-Restituições						
44.09	Outras Desp. cor. - Diversas	3,343.0				912.5	
	SOMA	3,343.0	0.0	0.0	0.0	912.5	0.0
47.00	Investimentos - Edifícios						
51.00	Investimentos-Material Transportes						
52.00	Investim - Maquin. e equipamentos	3,700.0			3,700.0	1,645.0	44.5
	SOMA	3,700.0	0.0	0.0	3,700.0	1,645.0	44.5
69.00	Passiv.fin.-Emprest. méd/long prazo						
71.00	Outras despesas de capital						
	TOTAL GERAL	143,769.0	2,395.7	2,395.7	140,426.0	107,785.8	76.8

MINISTÉRIO DA EDUCAÇÃO E DESPORTOS
EXECUÇÃO ORÇAMENTAL POR RUBRICAS E GRANDES AGRUPAMENTOS ECONOMICOS

MAPA III/L

PERÍODO: JANEIRO A DEZEMBRO DE 1995

Valor: em contos

RUB	DESIGNAÇÃO	DOT INICIAL	REFORÇO	ANULAÇÃO	ORÇAM CORR	DESP LIQUID	EXEC
01.02	Pessoal quad aprov lei	1,201,302.0	77,828.4	36,982.9	1,242,147.5	1,578,882.6	127.1
01.04	Pessoal contrat. não pert. quadros	2,923.0		1,679.2	1,243.8	1,257.9	101.1
01.41	Pessoal eventual						
01.42	Rem pessoal diverso	55,760.0	10,116.7	1,477.6	64,399.1	58,431.6	90.7
01.43	Gratificações Certas e permanentes						
01.44	Outras despesas de Representação						
01.45	Partic. emolumentar						
02.00	Gratificações	7,597.0	60.0	4,232.6	3,424.4	7,506.0	219.2
03.00	Horas extraordinárias	18,533.0	1,045.4	6,591.7	12,986.7	11,559.3	89.0
05.00	Vestuários e artigos pessoais						
06.00	Abonos diversos	1,487.0		100.0	1,387.0	1,269.0	91.5
07.00	Alimentação, alojamento em espécie	2,261.0		350.0	1,911.0	1,896.1	99.2
08.00	Vest. artigos pessoais- Espécie	450.0	70.0	290.0	230.0	184.2	80.1
09.00	Abonos diversos- Esp.	169.0			169.0	169.7	100.4
10.01	Abono de família	6,171.0	421.4	31.0	6,561.4	12,501.4	190.5
10.02	Encarg c/ saúde						
11.00	Contrib. p/ previd. social	150.0			150.0	145.5	97.0
12.00	Alim. Aloj.-Compes encarg						
13.00	Vest. Art. Pes.-Comp Encarg						
14.00	Deslocações, compens. de encargo	12,017.0	3,893.6	252.0	15,658.6	15,442.7	98.6
15.00	Abonos Diversos-Compens. encargo						
17.00	Pensões de Aposent. e Sobrevivênci						
	SOMA	1,308,820.0	93,435.5	51,987.0	1,350,268.5	1,689,246.0	125.1
19.00	Bens dur- C. grand rep						
20.01	Material de Defesa e Segurança						
20.02	Matrrial Milit.- aquartelam/Alojam.						
21.00	Bens Duradouros - Outros	320.0	75.0	250.0	145.0	35.1	24.2
	SOMA	320.0	75.0	250.0	145.0	35.1	24.2
22.00	B. N. dur.-Mat. primas e subsidiárias	1,885.0		591.6	1,293.4	1,115.6	86.3
23.00	Bens não durad.-Combust/lubrificant	2,313.0	920.5	75.0	3,158.5	2,538.6	80.4
24.00	B.N. Durad-Munições/explos/artific.						
25.00	Bens n.durad.-Alim., roup. calçado	423.0	10.0	190.0	243.0	96.5	39.7
26.00	Bens não durad.-consumo secretaria	5,377.0	5,938.8	23.0	11,292.8	10,696.2	94.7
27.00	Bens não Duradouros - Outros	4,915.0	1,100.0	1,630.5	4,384.5	3,725.9	85.0
	SOMA	14,913.0	7,969.3	2,510.1	20,372.2	18,172.8	89.2
28.00	Aquisição Serv.-Encarg Instalações	5,851.0	3,863.0	140.0	9,574.0	7,786.0	81.3
29.00	Aquisição Serv.-Locação de Bens	11,182.0	7,270.3	329.0	18,123.3	16,794.7	92.7
30.00	Aquisição Serv.-Transp./Comunicaçõ	6,984.0	3,053.6	425.0	9,612.6	8,597.3	89.4
31.00	Aquisição Serv. Não especificados	5,722.0	6,117.4	136.0	11,703.4	11,166.8	95.4
	SOMA	29,739.0	20,304.3	1,030.0	49,013.3	44,344.8	90.5
37.00	Juros da dívida Pública						
38.03.01	Transf. Sect. Púb. - Sev. Autonomos	25,449.0		210.0	25,239.0	25,883.7	102.6
39.00	Transferências Empresas Públicas						
41.00	Transfer. Instituições Particulares	22,012.0			22,012.0	21,224.5	96.4
42.00	Transferências a Particulares	90,496.0		66,448.0	24,048.0	23,980.0	99.7
43.01	Transferências exterior						
	SOMA (41 - 43)	112,508.0	0.0	66,448.0	46,060.0	45,204.5	98.1
44.01	Outras Desp. Cor. - Restituições						
44.02	Outras Desp. Cor.-Renda de terreno						
44.04	Outras Desp cor.- Seg material				0.0		
44.05	Outras desp. Cor.-Restituições				0.0		
44.09	Outras Desp. cor. - Diversas	17,272.0	14.0	2,039.0	15,247.0	3,522.8	23.1
	SOMA	17,272.0	14.0	2,039.0	15,247.0	3,522.8	23.1
47.00	Investimentos - Edifícios						
51.00	Investimentos-Material Transportes						
52.00	Investim - Maquin. e equipamentos	9,568.0	5,005.0	2,329.0	12,244.0	10,781.8	88.1
	SOMA	9,568.0	5,005.0	2,329.0	12,244.0	10,781.8	88.1
69.00	Passiv.fin.-Emprest. méd/long prazo						
71.00	Outras despesas de capital						
	TOTAL GERAL	1,518,589.0	126,803.1	126,803.1	1,518,589.0	1,837,191.5	121.0

MINISTÉRIO DA SAÚDE
EXECUÇÃO ORÇAMENTAL POR RUBRICAS E GRANDES AGRUPAMENTOS ECONOMICOS


MAPA III/M

PERÍODO: JANEIRO A DEZEMBRO DE 1995

Valor: em contos

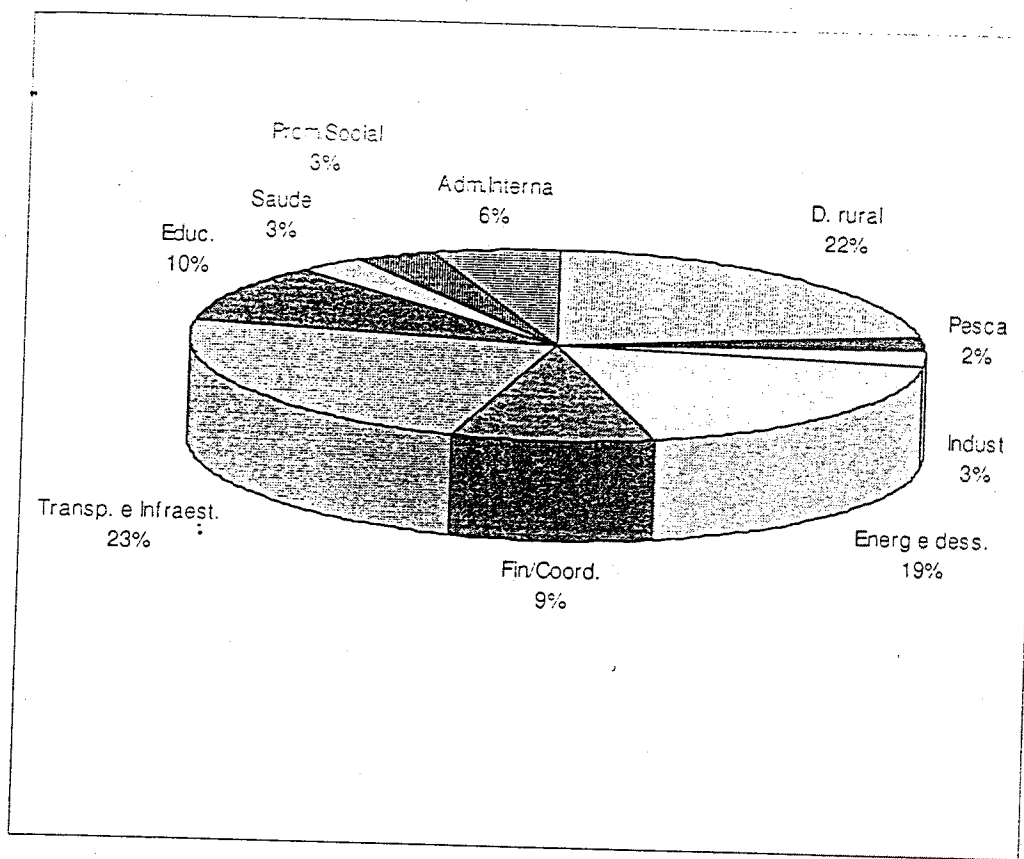
RUB	DESIGNAÇÃO	DOT INICIAL	REFORÇO	ANULAÇÃO	ORÇAM CORRIG	DESP LIQUID	%EXEC
01.02	Pessoal quad aprov lei	292,232.0		8,423.0	283,809.0	305,206.1	107.5
01.04	Pessoal contrat. não pert. quadros						
01.41	Pessoal eventual	30,100.0	8,423.0		38,523.0	31,883.4	82.8
01.42	Rem pessoal diverso	700.0			700.0	945.9	135.1
01.43	Gratificações Certas e permanentes						
01.44	Outras despesas de Representação						
01.45	Partic. emolumentar						
02.00	Gratificações	53,250.0			53,250.0	84,409.4	158.5
03.00	Horas extraordinárias	225.0			225.0	374.6	166.5
05.00	Vestuários e artigos pessoais						
06.00	Abonos diversos	1,200.0			1,200.0	2,178.1	181.5
07.00	Alimentação, alojamento em espécie						
08.00	Vest. artigos pessoais- Espécie	1,100.0		50.0	1,050.0	834.9	79.5
09.00	Abonos diversos- Esp.						
10.01	Abono de família	2,400.0			2,400.0	2,846.0	118.6
10.02	Encarg c/ saúde	60,000.0			60,000.0	58,705.3	97.8
11.00	Contrib. p/ previd. social						
12.00	Alim. Aloj.-Compes encarg	19,000.0	1,200.0		20,200.0	16,411.6	81.2
13.00	Vest. Art. Pes.-Comp Encarg						
14.00	Deslocações, compens. de encargo	13,000.0	2,500.0		15,500.0	13,278.2	85.7
15.00	Abonos Diversos-Compens. encargo						
17.00	Pensões de Aposent. e Sobrevivência						
	SOMA	473,207.0	12,123.0	8,473.0	476,857.0	517,073.5	108.4
19.00	Bens dur- C. grand rep						
20.01	Material de Defesa e Segurança						
20.02	Matrrial Milit.- aquartelam/Alojam.						
21.00	Bens Duradouros - Outros	270.0		200.0	70.0	54.5	77.9
	SOMA	270.0	0.0	200.0	70.0	54.5	77.9
22.00	B. N. dur.-Mat. primas e subsidiárias						
23.00	Bens não durad.-Combust/lubrificant	6,000.0	170.0		6,170.0	5,127.7	83.1
24.00	B.N. Durad-Munições/explos/artific.						
25.00	Bens n.durad.-Alim., roup. calçado	6,000.0		270.0	5,730.0	4,704.0	82.1
26.00	Bens não durad.-consumo secretaria	2,500.0			2,500.0	1,867.4	74.7
27.00	Bens não Duradouros - Outros	3,230.0			3,230.0	2,825.7	87.5
	SOMA	17,730.0	170.0	270.0	17,630.0	14,524.8	82.4
28.00	Aquisição Serv.-Encarg Instalações	4,700.0			4,700.0	3,282.1	69.8
29.00	Aquisição Serv.-Locação de Bens	6,160.0			6,160.0	5,351.5	86.9
30.00	Aquisição Serv.-Transp./Comunicação	3,900.0	900.0		4,800.0	4,644.1	96.8
31.00	Aquisição Serv. Não especificados	9,170.0	300.0		9,470.0	5,020.1	53.0
	SOMA	23,930.0	1,200.0	0.0	25,130.0	18,297.8	72.8
37.00	Juros da dívida Pública						
38.03.01	Transf. Sect. Púb. - Sev. Autonomos	180,807.0			180,807.0	173,029.0	95.7
39.00	Transferências Empresas Públicas						
41.00	Transfer. Instituições Particulares						
42.00	Transferências a Particulares						
43.01	Transferências exterior						
	SOMA (41 - 43)	0.0	0.0	0.0	0.0	0.0	0.0
44.01	Outras Desp. Cor. - Restituições						
44.02	Outras Desp. Cor.-Renda de terreno						
44.04	Outras Desp cor.- Seg material				0.0	0.0	0.0
44.05	Outras desp. Cor.-Restituições						
44.09	Outras Desp. cor. - Diversas	4,850.0		3,750.0	1,100.0	496.3	45.1
	SOMA	4,850.0	0.0	3,750.0	1,100.0	496.3	45.1
47.00	Investimentos - Edifícios						
51.00	Investimentos-Material Transportes						
52.00	Investim - Maquin. e equipamentos	1,500.0		800.0	700.0	434.1	62.0
	SOMA	1,500.0	0.0	800.0	700.0	434.1	62.0
69.00	Passiv.fin.-Emprest. méd/long prazo						
71.00	Outras despesas de capital						
	TOTAL GERAL	702,294.0	13,493.0	13,493.0	702,294.0	723,910.0	103.1

GRUPO III

A handwritten signature in black ink, consisting of several overlapping loops and a long horizontal stroke extending to the right.

Quadro 1. Repartição sectorial dos investimentos e sua comparação com a previsão

SECTORES	PREVISÃO	REALIZ	R/P	% DO TOTAL
Desenvolvimento rural	2 036 438	2 064 194	101.36	21.79
Agricultura	518 017	331 062	63.91	3.50
Recursos Hídricos	358 468	444 148	123.90	4.69
Pecuária	41 500	20 609	49.66	0.22
Florestação	342 928	386 706	112.77	4.08
Engenharia Rural	507 859	637 804	125.59	6.73
Infra-estruturas Rurais	5 000	4 907	98.14	0.05
animação e assist. Téc	122 051	91 456	74.93	0.97
Investig. Formação	137 615	147 502	107.18	1.56
Pesca	706 410	192 356	27.23	2.03
Pesca Artesanal	173 102	63 289	36.56	0.67
Pesca Industrial	323 889	75 897	23.43	0.80
Infra-estruturas de Pesca	79 800	4 238	5.31	0.04
Assistência Técnica	13 500	17 187	127.31	0.18
Investigac. Formacao	116 119	31 745	27.34	0.34
Transportes Marítimos	44 500	12 775	28.71	0.13
Indústria	449 670	265 641	59.07	2.80
Energia e dessalinização	544 704	1 753 235	321.87	18.51
Comércio	14 500	13 683	94.37	0.14
Turismo	71 000	28 660	40.37	0.30
Finanças e Coordenação	461 158	829 081	179.78	8.75
Transportes e Infra-estruturas	3 904 282	2 169 785	55.57	22.91
Estradas	913 000	701 794	76.87	7.41
Infraest. portuárias	404 000	307 264	76.06	3.24
Infraest. Aeroportuárias	813 500	254 579	31.29	2.69
Correios e Telecom	304 000	310 057	101.99	3.27
Ordenamento do Território	383 000	320 140	83.59	3.38
Habitação	902 782	257 797	28.56	2.72
Educação e Desporto	1 591 615	929 028	58.37	9.81
Saúde	457 068	308 831	66.47	3.21
Promoção Social	533 057	321 774	60.36	3.40
Cultura e Comunicação Social	139 282	46 673	33.51	0.49
Administração Interna	286 000	528 211	184.69	5.58
Justiça	35 000	13 397	38.28	0.14
Defesa	19 000		0.00	0.00
TOTAL	11 293 684	9 477 324	83.87	100.00



Evolução dos investimentos

A evolução dos investimentos durante a vigência do Plano, a preços correntes, foi a seguinte :

Quadro 2. Evolução dos investimentos (1992-1995)
unidade: milhares de contos

ano	1992	1993	1994	1995
valor	7026	9503	10416	9477

Financiamento dos investimentos

Este quadro apresenta-nos a distribuição dos investimentos segundo a origem de financiamento:

Quadro 3. Financiamento dos investimentos em 1995

Origem	Valor (milhares de esc)	Estrutura (%)
Interna	3 202 768	33.75
Tesouro	2 580 246	80.68
Outras Fontes Nacionais	622 522	19.32
Externa	6 274 556	66.25
Contrapartida da Ajuda Alimentar	781 467	12.46
Financiamento Directo	4 142 798	66.02
Empréstimos	1 350 291	21.52
Total	9 477 324	100.00


Financiamento Interno

O financiamento interno (Tesouro e outras fontes nacionais) eleva-se a 3 202 768 milhares de escudos, cerca de 33.75% dos investimentos globais apurados. O Tesouro contribui com cerca de 27% do montante global e 81% do financiamento interno.

As outras fontes nacionais contribuem com 622 522 milhares de escudos re presentando cerca de 19% do financiamento, e desse montante, 380 410 de origem externa e absorvido pelo projecto de dessalinizador da Praia.

Financiamento externo

O financiamento externo, seja, donativos e empréstimos eleva-se a 6 274 556 milhares de escudos, cerca de 66% do total de investimentos.



Os donativos atingem cerca de 4 924 265 milhares de escudos cerca de 52% do total. Note-se uma concentração dos donativos nos sectores de desenvolvimento rural, energia e dessalinização, infra-estruturas e transportes.

Os empréstimos representam 14.25% do total global, sendo 50%, aproximadamente, absorvido pelas infra-estruturas e transportes, seguido das finanças e coordenação económica e educação. Saliente-se que estes últimos ficaram muito aquém da previsão.

Emprego

Nota-se uma certa dificuldade em se conseguir apurar o número de empregos criados durante o ano de 1995 no âmbito dos investimentos públicos. De referir que, no quadro de execução dos projectos de estradas, durante o primeiro semestre, as infra-estruturas e transportes apresentavam um total de cerca de 4800 postos de trabalho.

No sector de desenvolvimento rural foram criados cerca de 7592 postos de trabalho.

Distribuição espacial dos investimentos públicos


Os projectos de carácter nacional viram o seu peso, em 1995, reduzido a um pouco mais de um terço do total (35%). Santiago é a ilha com maior expressão no que concerne a absorção de recursos com 24.89%. Importa referir os grandes projectos de dessalinizador da Praia, Adução da água a cidade da Praia, construção habitacional, WARD. Estes projectos como se pode constatar aso projectos que se concentram na Praia. Seguidamente situa-se S.Vicente com cerca de 15% do total global e onde há a salientar os projectos de dessalinizador Mindelo, Cabnave e Ampliação do Porto Grande e depois Santo Antao com 9.29% dos quais uma boa parcela foi absorvida pelo PADESA.

Para as ilhas de Boavista, e Maio os investimentos realizados representam menos de 1%.



Quadro 4. Distribuição Espacial dos investimentos públicos

Ilhas	Investimentos	
	Valor (milhares de esc.)	% do total
Brava	181 837	1.92
Boavista	62 769	0.66
Fogo	296 346	3.13
Maio	31 354	0.33
S.Antao	880 479	9.29
Sal	121 574	1.28
S.Nicolau	243 691	2.57
S.Tiago	2 358 492	24.89
S.Vicente	1 479 161	15.61
Ilhas	462 900	4.88
Nacional	3 358 721	35.44
Total	9 477 324	100.00



Cabo Verde - Despesas de Investimento Público (em milhões de escudos)

	1990	1991	1992	1993	1994	1995
Total das despesas	6 010	5 091	7 026	9 415	10 415	9 477
Sector Primário	1 316	1 710	2 202	2 535	2 238	2 256
Pesqueiro	84	227	780	719	480	192
Rural	1 232	1 483	1 422	1 816	1 758	2 064
Sector Secundário	846	1 030	1 382	1 647	1 506	1 560
Indústria	127	70	149	259	222	266
Construção	352	320	178	726	864	1 022
Comércio	64	57	143	113	32	14
Habitação	303	583	912	549	388	258
Sector Terciário	3 848	2 351	3 442	5 233	6 671	5 661
Turismo	321	83	15	49	48	29
Transp. e Telec	1 892	613	1 404	1 344	2 403	903
Energia e desal	415	424	278	771	949	1 753
Administração	283	523	553	929	1 278	1 464
Saúde	348	263	200	277	237	309
Promoção Social	262	227
Educação	577	436	954	1 555	1 395	909
Diversos	12	9	38	308	99	67
Financiamento	6 010	5 091	7 026	9 415	10 415	9 477
Externo	3 766	3 949	6 178	7 147	6 415	6 275
Donativos	3 311	3 321	4 960	5 440	3 523	4 925
Empréstimos	455	628	1 218	1 707	2 892	1 350
Interno	2 244	1 142	848	2 268	4 000	3 202

OBS: Em 1994 o Financiamento interno inclui o FDN

EXECUCAO DO PROGRAMA DE INVESTIMENTOS - 1995

EXECUCAO DO PROGRAMA DE INVESTIMENTOS - 1995										FINANCIAMENTO EXTERNO		EMPRESA
CODIGO DO PROJ CO S LO OR	DESIGNACAO DO PROJECTO	FONTE DE FINANC.	REAL TOTAL	FINANCIAMENTO INTERNO			TOTAL	DOATIVO				
				TOTAL	TESOURO	OFN		FDN	DIRECTO			
	TOTAL GERAL		94777324	3202768	2580246	622522	6274556	781467	4142798	1350291		
	MINISTERIO DA AGRICULTURA		2064194	658105	658105	0	1406089	449987	903699	52403		
	AGRICULTURA		331062	115743	115743	0	215319	23137	192182	0		
11 01 BR 01	Fomento fruticultura BR	GOV	2200	0	0	0	2200	2200				
11 01 BR 02	desenvolv. horticultura Brava	GOV	641	0	0	0	641	641				
11 01 BV 03	Desenvolvimento Da Horticultura BV	GOV	0	0	0	0	0	0				
11 01 IL 04	Reab. cultura tamareira BV/SV/ST	FAO/GOV	2241	881	881	0	1360		1360			
11 01 MA 05	Desenvol.Horticul e fruticult. Maio	GOV	0	0	0	0	0	0				
11 01 MA 06	Prot.Terra Sequeiro Encosta M.Penoso/	GOV	3422	3422	3422	0	0	0				
11 01 MA 07	Melhoria Sistema Rega B.H. Chico Vaz	GOV	0	0	0	0	7308	7308				
11 01 MA 08	Fomento fruticultura Fogo	GOV	7308	0	0	0	3224	3224				
11 01 MO 09	Fomento cultura cafe	GOV	3224	0	0	0	0	0				
11 01 MO 10	Introd. novas variedades videiras	GOV	129800	3800	3800	0	126000		126000			
11 01 NA 11	Aumento da producao Alimentar KR2-94	JAP	0	0	0	0	0					
11 01 NA 12	Programa Nac. Desenvol. Fruticultura	ITA	56613	6133	6133	0	50480		50480			
11 01 NA 13	Desenvol. sector horticola II Fase	FAO/HOL/GOV	38500	38500	38500	0	0					
11 01 NA 14	Caixa de Credito Rural	HOL	0	0	0	0	0					
11 01 NA 15	Desenv.Sector Horticola/Sector Piloto	GOV	6179	6179	6179	0	0					
11 01 NA 16	Campanha acridicida	UE/GOV	11272	2450	2450	0	8822		8822			
11 01 NA 17	Diagnostico permanente III	GOV	3783	3783	3783	0	0					
11 01 NA 18	campanha agricola	GOV	2879	2879	2879	0	0					
11 01 NA 19	Multipl. batata doce/ mandioca	GOV	6516	996	996	0	5520		5520			
11 01 NA 20	Estatisticas Agricolas	PNUD	0	0	0	0	0					
11 01 NA 21	Formacao em Micro-irrigacao	GOV	0	0	0	0	0					
11 01 NA 22	Cooperacao reg.desenv. horticola	FAO/BEL/GOV	0	0	0	0	0					
11 01 NA 23	Alerta rapida, seguranga alimentar	FAO/NOR/GOV	1113	1113	1113	0	0					
11 01 NA 24	Inquerito tecnol. trad.conserv./trans	GOV	0	0	0	0	0					
11 01 NA 25	Formacao em Agro-alimentacao	GOV	0	0	0	0	0					
11 01 PN 26	Desenvolvimento Agricola de lagedos	UE	2102	2102	2102	0	0					
11 01 PN 27	Desenvolvimento Comunitario de lagedos	GOV	4100	4100	4100	0	0					
11 01 PR 28	Introducao sistema Rega Gota-a-Gota	HGOV	0	0	0	0	0					
11 01 PR 29	Modernizacao sistema Rega Trindade	GOV	929	929	929	0	0					
11 01 PR 30	Reconstrucao campo Pastagem Trindade	GOV	5000	5000	5000	0	0					
11 01 SA 31	Desenvolvimento Fruticultura S.Antao	GOV	3800	3800	3800	0	0					
11 01 SA 32	Desenv. horticultura S.Antao	GOV	2191	2191	2191	0	0					
11 01 SC 33	Introd. sistema Rega Gota-a-Gota SC	GOV	0	0	0	0	0					
11 01 SD 34	Constr. Equip. Centro transf. Agro-Al	GOV	0	0	0	0	0					

FINANCIAMIENTO EXTERNO

EXECUCAO DO PROGRAMA DE INVESTIMENTOS - 1995										
CODIGO DO PROJ CO S LO OR	DESIGNACAO DO PROJECTO	PONTE DE FINANC.	REAL TOTAL	FINANCIAMENTO INTERNO			FINANCIAMENTO EXTERNO			
				TOTAL	TESOURO	OFN	TOTAL	DONATIVO FDN	DIRECTO	EMPRESTIM
11 35	Increment. Sistema rega Localizada SD	GOV	1979	1979	1979		0	9764	9764	
11 36	Rega Compensacao Frutic. Sequeiro	GOV	9764	0	1750		0	0	0	
11 37	Apoio aos criadores de Gado e Horticu	FRA/GOV	1750	1750	2597		0	0	0	
11 38	Desenvolv. horticulura SN	GOV	2597	2597	1996		0	0	0	
11 39	Desenvolvimento Fruticultura S.Nicola	GOV	1996	1996	13548		0	0	0	
11 40	Fomento fruticultura ST	GOV	13548	13548	3000		0	0	0	
11 41	Cadastreogeometr. Propriedade Rustico	GOV	0	0	3000		0	0	0	
11 42	Aumento Prod. horticulura regadio SV	GOV	3000	398	398		0	0	0	
11 43	Fomento fruticultura SV	GOV	398	0	2217		0	0	0	
11 01	Introducao de rega gota-a-gota S.Cruz	GOV	0	2217	2217		0	0	0	
11 01	Introducao sistema Rega Gota-a-Gota T	GOV	2217							
11 45	Introducao sistema Rega Gota-a-Gota T	GOV	444148	65524	65524	0	378624	25654	352970	0
RECURSOS HIDRICOS			19659	0	0	0	19659	9659	10000	0
INVESTIGACAO E PESQUISA HIDROGEOLOGICA.			4500	0	0	0	4500	4500		
12 46	Prot Melhoria Infraestrutura BR	GOV	0	0	0	0	0	0	0	
12 14	Prog.pesquisa hidrogeolog. BV	GOV	0	0	0	0	0	0	0	
12 48	Prot. Melhoria Infraestruturas BV	GOV	0	0	0	0	0	0	0	
12 14	Prog.pesquisa hidrogeolog. MA	GOV	0	0	0	0	0	0	0	
12 50	Prot Melhoria Infraestrutura MA	GOV	0	0	0	0	0	0	0	
12 14	pesquisa hidrogeol. PR	GOV	0	0	0	0	0	0	0	
12 51	pesquisa hidrogeol. (Ensaio/Controlo)	GOV	0	0	0	0	0	0	0	
12 14	pesquisa hidrogeol. (Ensaio/Controlo)	GOV	0	0	0	0	0	0	0	
12 14	Programa de pesquisa hidrogeolog. SA	GOV	0	0	0	0	0	0	0	
12 14	pesquisa hidrogeol. SC	GOV	0	0	0	0	0	0	0	
12 14	pesquisa hidrogeol. (Ensaio/Controlo)	GOV	5159	0	0	0	5159	5159		
12 14	pesquisa hidrogeol. FO	GOV	0	0	0	0	0	0	0	
12 14	Prog.pesquisa hidrogeolog. SN	GOV	0	0	0	0	0	0	0	
12 14	Prog.pesquisa hidrogeolog. SN	GOV	0	0	0	0	0	0	0	
12 14	pesquisa hidrogeol. (Ensaio/Controlo)	GOV	0	0	0	0	0	0	0	
12 14	pesquisa hidrogeol. SZ	GOV	10000	0	0	0	10000		10000	
12 14	pesquisa hidrogeol. SZ	UE		0						
ABASTECIMENTO AGUA /SANEAM MEIO RURAL			424489	65524	65524	0	358965	15995	342970	
12 01	Melhoria Sistema Irrigacao	ALE	3995	0	0	0	3995	3995		
12 01	Abastec.agua Mosteiros/Espia/Tinteira	ALE	7000	0	0	0	7000	7000		
12 01	Constr. Fontenarios Fajazinha/Igreja	ALE	1000	0	0	0	1000	1000		
12 14	Estudos Projectos AAP	GOV	0	0	0	0	0	0	0	
12 14	Formacao/Seminarios/Outros	GOV	0	0	0	0	0	0	0	
12 14	Melhoria AAP Meio Rural	GOV	0	0	0	0	0	0	0	
12 14	Hidraulica Rural	OPEC	0	0	0	0	0	0	0	

EXECUCAO DO PROGRAMA DE INVESTIMENTOS - 1995

CODIGO DO PROJ CO S LO OR	DESIGNACAO DO PROJECTO	FONTE DE FINANC.	REAL TOTAL	FINANCIAMENTO INTERNO			FINANCIAMENTO EXTERNO		
				TOTAL	TESOURO	OFN	TOTAL	DONATIVO	
								FDN	DIRECTO
12 01 NA	Programa Regional solar	UE	54440	0			54440		54440
12 01 PL	Abastecimento Agua Saneamento Meio Ru	UNICF/GOV	0	0			0		6763
12 01 SA	Abastecimento Agua Saneamento Meio Ru	UNICF/GOV/HQ	56024	49261	49261		6763		12668
12 01 ST	Abastecimento Agua saneamento meio ru	UNICF/GOV	26542	13874	13874		12668		
12 01 RG	Abastecimento Agua Saneamento Meio Ru	UNICF/GOV	0	0			0		266184
12 01 PR	Programa de Aducao da Agua a Praia		266184	0			266184		
12 01 SA	Abastecimento Agua Centros Intermedic	FENU	0	0			0		
12 01 SC	Abastecimento Agua saneamento meio ru	UNICF/GOV	0	0			0		
12 01 SF	Reabilitacao Perimetro A.Malva	ALE	4000	0			4000	4000	
12 01 SF	Abastec. agua Nordeste Fogo	RFA	2915	0			2915		2915
12 01 SF	Abastec. agua Centros Intermedios (Fogc	FENU	0	0			0		
12 01 SN	Abastecimento Agua M. Palinha	GOV	1194	1194	1194		0		
12 01 SN	Abastecimento Agua Tarrafal	GOV	0	0			0		
12 01 SN	Abastecimento Agua Carrical	GOV	0	0			0		
12 01 SN	Abastecimento Agua Carvoeiros	GOV	1195	1195	1195		0		
12 01 ST	Abastecimento Agua saneamento meio ru	UNICF/GOV	0	0			0		
12 01 SZ	Abastecimento Agua saneamento meio ru	UNICF/GOV	0	0			0		
13 01 NA	PECUARIA		20609	20609	20609	0	0	0	0
13 01 NA	Desenv. peg/ ruminantes	FAO/BEL	0	0			0		
13 01 NA	Reciclagem Capacitacao Tecnica	GOV	1210	1210	1210		0		
13 01 NA	Controlo e Fiscalizacao Higio-sanitar	GOV	541	541	541		0		
13 01 NA	Elaboracao cadastro pecuario	GOV	7314	7314	7314		0		
13 01 NA	Campanha saneamento animal/Prot.sanilh	GOV	3695	3695	3695		0		
13 01 NA	Recolha/conservacao pasto- stock	GOV	3845	3845	3845		0		
13 01 SN	Revitalizacao Centro Caleijao	GOV	4004	4004	4004		0		
14 01 BR	FLORESTACAO		386706	131709	131709	0	254997	88533	166464
14 01 BV	Manutencao Perimetros Florestais BR	GOV	6421	0			6421	6421	
14 01 BV	Correcao Torrencial e Controlo da Er	SUI/GOV	3009	0			3009	3009	
14 01 BV	Fixacao de dunas BV	BV	8203	0			8203		8203
14 01 MA	Manutencao perimetros Florestais	GOV	5679	5679	5679		0		
14 01 MO	Florestcao Monte Velha/Mosteiros	GOV	8773	8773	8773		0		
14 01 MO	Manutencao Perimetros Florestais MO	GOV	2004	2004	2004		0		
14 01 MO	Manutencao Perimetro Floresta PN/Pl/C	GOV	3224	3224	3224		0		
14 01 PL	Manutencao floresta P.Cruz/P.Dias	GOV	2314	2314	2314		0		
14 01 PL	Ordenam./Manuten. Florestal	GOV	7883	7883	7883		0		
14 01 PN	Florestacao Mesa/C.Nic	GOV	5725	0			5725	5725	

EXECUCAO DO PROGRAMA DE INVESTIMENTOS - 1995

CODIGO DO PROJ CO S LO OR	DESIGNACAO DO PROJECTO	FONTE DE FINANC.	REAL TOTAL	FINANCIAMENTO INTERNO			FINANCIAMENTO EXTERNO		
				TOTAL	TESOURO	OFN	TOTAL	DONATIVO	
								FDN	DIRECTO
14	PN 97	Manutencao Floresta Caldeira R.Fundo	0	0			0		
14	PN 98	Florestacao R. Fria	3425	3425	3425		0		
14	PN 99	Florestacao C.Bonita-R.larga	2338	2338	2338		0		
14	01 PR 100	Centro Nacional de sementes florestais	0	0			0		
14	01 PR 101	Florestacao Praia	39645	39645	39645		0		19444
14	01 PR 102	Floresta e seguranc alimentar ST/MA	21430	1986	1986		18568		18568
14	01 PR	Reflorestacao e CSA (PRECONS)	18568				0		
14	RG 103	Manutencao floresta Lagoa	2196	2196	2196		0		
14	RG 104	Manutencao floresta Ribeirinha Martin	2386	2386	2386		0		
14	01 RG 105	Estrada florest. Morrocos-Lombo	5338	5338	5338		0		
14	01 SC 106	Manutencao Perimetros Serra Malagueta	1455	1455	1455		0		
14	01 SC 107	Programa Florestacao FO\ST	0	0			0		
14	01 SC 108	Florestacao S.Catarina	15878	0			15878		
14	01 SD 109	Florestacao S.Domingos (WARD)	27499	3932	3932		23567		15878
14	01 SD 110	Manutencao Perimetro Curralinho	1460	1460	1460		0		
14	01 SF 111	Florestacao S.Filipe	7219	7219	7219		0		
14	01 IL 112	Programa Florestacao FO\ST	123965	0			123965		3716
14	01 SL 113	Arborizacao Sal	2996	2996	2996		0		
14	01 SN 114	Manutencao e Exploracao Perimetros FI	2292	2292	2292		0		
14	01 SN 115	Florestacao S.Nicolau	18763	0			18763		18763
14	01 SV 116	Florestacao S.Vicente	7209	7209	7209		0		
14	01 SZ 117	Florestacao Santa Cruz	11454	0			11454		11454
14	01 SZ 118	Manutencao perimetros S.Jorge	1460	1460	1460		0		
14	01 TF 119	Florestacao Tarrafal	16495	16495	16495		0		
		ENGENHARIA RURAL	637804	268895	268895	0	368909	282663	86246
15	01 MA 120	Correc.torrenciaal Chico Vaz	8669	8669	8669		0		
15	01 BR	CSA e reforco aquiferos	9220				9220		
15	01 NA 121	Melhoramento pontos Abeberam. Gado	3084	3084	3084		0		
15	01 PL 122	Desenv. Hidroagr. Paul	6570	0			6570		
15	01 PL 123	Desenvolvimento Hidroagric. Janela	2817	0			2817		
15	01 PL 124	Desenv. Hidroagricola Rib. das Patas/	2833	0			2833		
15	01 PN 125	Desenv. Hidroagricola Lagedos	2833	0			2833		
15	01 PN 126	Desenv. Hidroagricola Vale Alto Mira	9624	0			9624		
15	01 PN 127	Desenv. Hidroagricola Vale do Tarrafal	4666	0			4666		
15	01 PN 128	Desenv. Hidroagricola Jorge Luis-R.Cru	2641	0			2641		
15	01 PN 129	Desenv. Hidroagricola V.Martiene e Ch	2833	0			2833		
15	01 PN 130	Desenvolvimento Hidroagric. M.Lopes	2833	0			2833		
15	01 PN 131	Desenvolvimento Hidroagric. R.Fria	2634	0			2634		
15	01 PN 132	Estudo Aprov. HidroAgri. Lagedos/Tarr	0	0			0		

EXECUCAO DO PROGRAMA DE INVESTIMENTOS - 1995

CODIGO DO PROJ CO S LO OR	DESIGNACAO DO PROJECTO	FONTE DE FINANC.	REAL TOTAL	FINANCIAMENTO INTERNO			FINANCIAMENTO EXTERNO		
				TOTAL	TESOURO	OFN	TOTAL	DONATIVO	
								FDN	DIRECTO
15 01	PN 133	Desenvolvimento Hidroagríc. R. Cruz	3402	0			3402		
15 01	PN 134	CSA Planalto Norte	3770	0			3770		
15 01	PN 135	CSA Planalto Leste e R. Fundo	1694	0			1694		
15 01	PN 136	Desenvolvimento Hidroagríc. R. Bodes	2147	0			2147		
15 01	PN 137	Progr. luta c. desert. Vale S.J.B-II Fajunso/GOV	30306	14000	14000		16306		16306
15 01	PR 137	Desenvolv. Hidroagríc. Cidade Velha/GOV	9500	9500	9500		0		
15 01	PR 138	Proteccao Areas Irrig. e Habitacao C. Grande	4647	4647	4647		0		
15 01	PR 139	Desenvolvimento Hidroagríc. R. Duque	4664	0			4664		
15 01	RG 140	Desenvolvimento Hidroagríc. R. Torre	2811	0			2811		
15 01	RG 141	Desenv. Hidroagr. RG/R. Torre	5837	0			5837		
15 01	RG 142	Desenv. Hidroagr. RG/Cha de pedras	4665	0			4665		
15 01	RG 143	Desenv. Hidroagr. RG/Cha de pedras	7303	0			7303		
15 01	RG 144	Desenvolvimento Hidroagríc. R. Garca	2338	0			2338		
15 01	RG 145	CSA RG, PN/Lagoa	7552	0			7552		
15 01	RG 146	CSA R. Grande/ Corda	2418	2418	2418		0		
15 01	RG 147	Desenv. Hidroagr. RG/Caibros	2765	2765	2765		26208	26208	
15 01	RG 148	Desenvolvimento Hidroagríc. R. Alta	2311	2311	2311		0		
15 01	RG 149	Desenv. Hidroagr. RG/Figueiras	2090	2090	2090		0		
15 01	SC 150	Cisterna comunitaria Figueira das nau	26208	0			26208		
15 01	SC 151	Construcao Cisternas Comunitarias Sta	33102	33102	33102		0		
15 01	SC 152	Water-Harvesting Sta Catarina	5834	5834	5834		0		
15 01	SC 153	Desenv. hidroagrica Saltos Cima	3060	3060	3060		0		
15 01	SC 154	Desenv. hidroagrica Engenhos/Boa en	4012	4012	4012		11268	11268	
15 01	SC 155	Desenv. hidroagr. Tabugal Achada lelte	11268	0			0		
15 01	SC 156	Desenv. hidroagrica Selada	5721	5721	5721		0		
15 01	SC 157	Desenv. hidroagrica Manhanga-Picos	5500	5500	5500		0		
15 01	SD 158	Abastecimento Agua Pop. Const. 10 Peg	11601	11601	11601		0		
15 01	SD 159	Desenvol. Hidroagríc. Agua de gato/J. d	11200	11200	11200		0		
15 01	SD 160	Desenvolvimento Hidroagríc. Baia/P. Ba	4294	4294	4294		0		
15 01	SN 161	CSA Juncalinho	82513	14573	14573		67940		67940
15 01	SN 162	Recarga Galeria Faja	7392	7392	7392		0		
15 01	SN 163	Construcao 2 Cisternas Comunitarias	4792	4792	4792		0		
15 01	SN 164	CSA Ribeira Prata	15796	0			15796		
15 01	SN 165	CSA Ribeira Brava	104307	0			104307		
15 01	ST 166	WARD - Desenv. bacias hidrogr. pesquisa	7228	7228	7228		0		
15 01	ST 167	CSA Calhau	6967	6967	6967		0		
15 01	SV 168	Construcao de um dique em Calhau	0	0			0		
15 14	SZ 169	Elaborac. Estudos Constr. Barragem Joao	2613	2613	2613		0		
15 01	SZ 170	Desenvolvimento Hidroagríc. Picos	3257	3257	3257		0		
15 01	SZ 171	Desenvolvimento Hidroagríc. Cumba	5735	5735	5735		0		
15 01	SZ 172	Desenvolvimento Hidroagríc. Ribeira	19152	0			17152		2000
15 01	SZ 173	CSA Correcao Torrencial S. Cruz							

EXECUCAO DO PROGRAMA DE INVESTIMENTOS - 1995

CODIGO DO PROJ CO S LO OR	DESIGNACAO DO PROJECTO	FONTE DE FINANC.	REAL TOTAL	FINANCIAMENTO INTERNO				FINANCIAMENTO EXTERNO		
				TOTAL	TESOURO	OFN	TOTAL	DONATIVO		EMPRESTIM
								FDN	DIRECTO	
15 14 TF 174	Elaborac. Estudos Constr. Barragem Fomh	HOL	0	0			0	12245		
15 01 TF 175	Desenvolvimento Hidroagric. Sao Miguel	GOV	12245	0	2670		12245			
15 01 TF 176	Correc. torrencial/Drenagem/Proteccao	GOV	2670	2670			0			
15 01 TF 177	CSA - Tarrafal	GOV	4201	4201	4201		0			
15 01 TF 178	Desenvolvimento Hidroagric. Principal	GOV	5384	5384	5384		0			
15 01 TF 179	Desenvolvimento Hidroagric. Flamengo	GOV	11330	11330	11330		0			
15 01 TF 179	Programa de Emergencia - Agricultura	GOV	58945	58945	58945		0			
INFRAESTRUTURAS RURAIS			4907	4907	4907	0	0			
17 01 BV 180	Infraestruturas Rurais BV	GOV	900	900	900		0			
17 01 ST 181	Caminhos florestais	GOV	4007	4007	4007		0			
ANIMACAO E ASSISTENCIA TECNICA			91456	13611	13611	0	77845	0	25442	5240
18 01 MA 182	Constr./Equip. Centro Anim. Rural Cal	GOV	784	784	784		0			
18 10 MA 183	Form/Treinamento Produtores Agro-pec.	GOV	400	400	400		0			
18 10 NA 184	Proteccao Vegetal Integrada	ALE/GOV	25884	442	442		25442		25442	
18 10 NA 185	Formacao de Animadores	GOV	756	756	756		0			
18 14 NA 186	Programa comunicacao rural	GOV	2586	2586	2586		0			
18 14 NA 187	Rede de Vulgarizacao	GOV	0	0	0		0			
18 14 NA 188	Apoio Institucional DGADRP	SUI/GOV	2300	2300	2300		0			
18 14 SA 189	Animacao Santo antao	GOV	1543	1543	1543		0			
18 01 ST 190	Desenv. agr/pec. na base comun	FAD/FID/FRA	52403	0	0		52403			
18 01 SZ 191	Reconv. Boca Larga e Fundura	GOV	4800	4800	4800		0			
FORMACAO E INVESTIGACAO			147502	37107	37107	0	110395	30000	80395	
19 01 BR 192	Parques, Reservas, Conservacao da fau	HOL/GOV	11500	1043	1043		10457		10457	
19 01 IL 193	Fertil. solos, Tecnicas Fertil. cultu	POR/GOV	588	588	588		0			
19 14 NA 194	Estudo viabilidade cultura aloe	GOV	900	900	900		0			
19 14 NA 195	Melhoramento Culturas de sequeiro	GOV	1252	1252	1252		0			
19 14 NA 195	Caracterizacao/gestao terras salgadas	FAO	14240				14240		14240	
19 01 NA 196	AGRHYMET-AGROMETEOROLOGIA	PNU/ONM	13522	5600	5600		7922		7922	
19 01 SA 197	Programa de Investigacao Agricola SA	GOV	1433	1433	1433		0			
19 01 SA 198	Controle praga mil pes	USAID/GOV	1737	1737	1737		0			
19 10 ST 199	Bacharelato em Ciencias Agro-Floresta	FAO/ITA/FOR	13431	4631	4631		8800		8800	
19 10 ST 200	Consolidacao Activ. Centro de Formaca	ITA	28800	0	0		28800		28800	
19 19 ST 201	WARD-Investigacao Culturas Alimentare	USAID	39789	9789	9789		30000			
19 19 ST 202	Partici. Proje. Estufa Fria Agua Mar	GOV	204	204	204		0	30000		

EXECUCAO DO PROGRAMA DE INVESTIMENTOS - 1995

EXECUCAO DO PROGRAMA DE INVESTIMENTOS - 1993										FINANCIAMENTO EXTERNO			
CODIGO DO PROJ CO S LO OR			DESIGNACAO DO PROJEUTO	FONTE DE FINANC.	REAL TOTAL	FINANCIAMENTO INTERNO				DONATIVO		DIRECTO	EMPRESTIMO
						TOTAL	TESOURO	OFN	TOTAL	FDN			
19 01	ST	203	Aplicac.factor.morfometricos valor.aque	UE/GOV	8942	2942	2942		6000		6000		
19 01	ST	204	Estudo comportam.fisiolog.Prosopis ju	RUN/GOV	7525	4025	4025		3500		3500		
19 01	ST	205	Uso condicionador solo p/fruteiras h	BEL/GOV	400	400	400		0				
19 01	ST	206	Laboratorio in Vitrus multiplicacao p	BEL/GOV	1163	487	487		676		676		
19 01	SZ	207	Jardim Botanico	GOV	2076	2076	2076		0				
18	NA	208	COOPERATIVISMO	GOV	0	0			0				
MINISTERIO DO MAR					205131	59783	59783	0	145348	3736	79338	62274	
PESCAS					192356	47008	47008	0	145348	3736	79338	62274	
PESCA ARTESANAL					63289	0	0	0	63289	3736	59553	0	
16 02	IL	209	Fomento a pesca artesanal em Fogo e HALE	FAO/HOL	25897	0			25897	3736	22161		
16 02	IL	210	Desenvolvimento Pesca Artesanal SN/BVITA	FAO/HOL	0	0			0		37392		
16 02	NA	211	Desenvolvimento das Pescas	FAD/FID	37392	0			37392				
16 02	SA	212	Embarcacoes melhoradas	GOV	0	0			0		0		
16	SA	213	Infraestruturas de Frio S.Antao	GOV	0	0			0		0		
16	SN	214	Instalacao camara Frigorifica Preguid	GOV	0	0			0		0		
16	SV	215	Vulgarizacao Utilizacao do Gelo/Defes	GOV	0	0			0		0		
PESCA INDUSTRIAL					75897	16010	16010	0	59887	0	3400	56487	
16 02	NA	216	Aquisicao/reabilitacao frota indust	FAD	0	0			0				
16 02	NA	217	Estudo Reabilit. Unidades de Conserva	FAD	3400	0			3400		3400		
16 02	NA	218	Fundo Desenvolvimento Pescas	UE/GOV	8800	8800	8800		0				
16 02	NA	219	Fiscalizacao Zona Economica Exclusiva	GOV	5100	5100	5100		0				
16	ST	###	Apoio Estrutural CTS e centros de Frio	GOV	56487	0			56487			56487	
16	ST	221	Criacao registo Embarcac.Pesca da Sub	CAN	1089	1089	1089		0		0		
16 14	SV	222	Avaliacao de recursos	IDA/ICE	0	0			0				
16	SV	223	Seminario s/ Comissao Sub-Regional Pe	GOV	1021	1021	1021		0		0		
INFRAESTRUTURAS					4238	4238	4238	0	0	0	0	0	

EXECUCAO DO PROGRAMA DE INVESTIMENTOS - 1995

CODIGO DO PROJ CO S LO OR	DESIGNACAO DO PROJECTO	FONTE DE FINANC.	REAL TOTAL	FINANCIAMENTO INTERNO				FINANCIAMENTO EXTERNO			
				TOTAL	TESOURO	OFN	TOTAL	DONATIVO		EMPRESTIMO	
								FDI	DIRECTO		
17 05	IL 224	Instalacao Camaras Frigorificas BR/MA	1576	1576	1576		0				
17 17	MA 225	Ampliacao/ Reparacao Abrigo Pescadore	0	0	0		0				
17 05	ST 226	Construcao delegacao do INDP	0	0	0		0				
17 14	ST 227	Implementacao sistema lotas pesca	2662	2662	2662		0				
17 05	SV 228	Construcao cais de pesca S.Vicente	0	0	0		0				
		ASSISTENCIA TECNICA	17187	0	0	0	17187	0	11400	5787	
18 14	SV 229	Assistencia Tecnica GMMAR	8400	0	0		8400		8400		
18 14	NA 230	Assistencia Tecnica GEP	3000	0	0		3000		3000		
		Apoio Institucional/p.Industrial	5787	0	0		5787			5787	
		INVESTIGACAO E FORMACAO	31745	26760	26760	0	4985	0	4985	0	
19 02	IL 231	Desenvolvimento aquacultura ST/SL	4326	4326	4326		0				
19 19	NA 232	Consolidac.rede Documental p/Sector MGOV.	532	532	532		0				
19 14	NA ###	Sistema estatisticos pescas	781	781	781		0				
19 10	NA 234	Diagnostico Sectorial Recursos Humanos	0	0	0		0				
19 02	NA 235	Formacao Informal de pescas	6216	1231	1231		4985		4985		
19 02	NA ###	RMGRH - Oceanologia	12066	12066	12066		0				
19 02	NA 237	Conservacao das especies	742	742	742		0				
19 02	NA 238	Divulgacao novas tecnologias de pesca	4800	4800	4800		0				
19 02	NA 239	Ref.m.gestao rec.hallaut. grandes pel	1684	1684	1684		0				
19 19	SV 240	Programa de Formacao e Reforco do CFNNOR/ICE/ISL	598	598	598		0				
		TRANSPORTES MARITIMOS/DGMP	12775	12775	12775	0	0	0	0		
34 14	BV 241	Exploracao arqueologica	2000	2000	2000		0				
34 07	NA 242	Recuperac./ Manuten. Farois	0	0	0		0				
34 07	NA 243	Balizagem Maritima (fase complementar	0	0	0		0				
34 05	SF 244	Construcao delegacao maritima Fogo	5387	5387	5387		0				
34 05	SL 245	Construcao delegacao maritima Sal	0	0	0		0				
34 34	SV 246	Reinstalacao DGMP	5388	5388	5388		0				
		MINISTERIO DA COORDENACAO ECONOMICA	2890300	1161820	751637	410183	1728480	2000	1320974	405506	
		INDUSTRIA	265641	26843	26843	0	238798	0	71073	167725	

EXECUCAO DO PROGRAMA DE INVESTIMENTOS - 1995

CODIGO DO PROJ CO S LO OR	DESIGNACAO DO PROJECTO	FONTE DE FINANC.	REAL TOTAL	FINANCIAMENTO INTERNO				FINANCIAMENTO EXTERNO		
				TOTAL	TESOURO	OFN	TOTAL	DONATIVO		EMPRESTIM.
								FDN	DIRECTO	
21 14 NA 247	APOIO INSTITUCIONAL		19573	5123	5123	0	14450	0	0	14450
21 14 NA 248	Apoio Institucional ao IADE	FAD	14450	0			14450			
21 14 NA 248	Criacao Nucleo Prop. Industrial	GOV/PORT	0	0			0			14450
21 14 NA 248	Estudo Salina Maio	GOV	5123	5123	5123		0			
	FOMENTO DO SECTOR PRIVADO		0	0	0	0	0	0	0	0
21 10 IL 249	Formacao desenvolv. ceramica Fase III	CHI/PNU/SUE	0	0			0			
21 03 NA 250	Incentivos ao Investimento Externo	GOV	0	0			0			
21 03 NA 251	Fomento Empresarial	FAD/HOL	0	0			0			
21 03 NA 252	Apoio a promocao das micro-empresas	SUI	0	0			0			
21 03 PR 253	Hangares industriais	LUX	0	0			0			
21 03 SV 254	Hangares industriais	LUX	0	0			0			
	FOMENTO E REABILITACAO EMPRESARIAIS		166462	13187	13187	0	153275	0	0	153275
21 03 SV 255	Reabilitacao de CABNAVE	FAD	153275	0			153275			
	ONAVE	GOV	13187	13187	13187		0			153275
	DESENVOLVIMENTO DAS ZONAS INDUSTRIAIS		79606	8533	8533	0	71073	0	71073	0
21 03 ST 256	Zona Industrial da Praia	UE	0	0			0			
21 03 SV 257	Zona Industrial do Lazareto	SUE	71073	8533	8533		71073		71073	
	COMERCIO		13683	3683	3683	0	10000	0	10000	0
32 14 NA 258	Gestao das Importacoes	SUE	10000	0			10000		10000	
32 14 NA 259	Camara do Comercio	GOV	3683	3683	3683		0			
	TURISMO		28660	20931	20931	0	7729	0	7729	0
31 14 NA 260	Estudos diversos	GOV	0	0			0			
31 14 NA 261	Plano Estrat. Prom. Capt. Invest. Est	GOV	1354	1354	1354		0			
31 14 NA 262	Fundo desenvolvimento do turismo	GOV	15304	15304	15304		0			
31 10 NA 263	Formacao profissional	GOV	12002	4273	4273		7729		7729	

EXECUCAO DO PROGRAMA DE INVESTIMENTOS - 1995

CODIGO DO PROJ CO S LO OR				DESIGNACAO DO PROJECTO	FONTE DE FINANC.	REAL TOTAL,	FINANCIAMENTO INTERNO			FINANCIAMENTO EXTERNO					
							TOTAL	TESOURO	OFN	TOTAL	DONATIVO				
											FDN	DIRECTO			
22	22	BR 264	MA 265	PN 266	PR 267	PR 268	RG 269	SC 270	SD 271	SF 272	SN 273	SZ 274	TF 275	TF 276	
				ENERGIA E DESSALINIZACAO		1753235	628118	217935	410183	1125117	2000	1123117			
				ENERGIA		400634	182567	182567	0	218067	2000	216067			
				Electricificacao Brava	SUE/GOV	7880	7880	7880		0	0				
				Electricificacao Maio	SUE/GOV	0	0			0					
				Electricificacao Mosteiros	SUE	18335	18335	18335		0					
				Electricificacao Porto Novo	SUE/GOV	66981	66981	66981		0					
				Electricificacao rural S. Antao	LUX	90000				90000		90000			
				Instalacao Instituto de Energia	SUE/GOV	0	0			0					
				Electricificacao Zona Rural Praia	C.V/CEE	2427	0			2427		2427			
				Reforco Electricificacao Ribeira Grande	C.V/LUX	20100	0			20100		20100			
				Reforco Electricificacao S. Catarina: Ass	SUE/GOV	23659	23659	23659		0		20100			
				Reforco Electricificacao S. Domingos	SUE/GOV	15000	15000	15000		0		0			
				Electricificacao S. Filipe	SUE/GOV	0	0			0		0			
				Electricificacao rural S. Nicolau	SUE/GOV	51977	0			51977		51977			
				Electricificacao Rural S.Z/Orgaos/T. Bom	SUE/GOV	23630	23630	23630		0		0			
				Electricificacao rural Tarrafal	SUE/GOV	21782	21782	21782		0		0			
				Electricificacao rural Calheta	AUS	58863	5300	5300		53563	2000	51563			
				DESSALINIZACAO		1302783	445283	35100	410183	857500	0	857500			
				Dessalinizador da Praia	SUE/GOV	405510	405510	25100	380410	0	0				
				Deposito Agua Sal	GOV	0	0			0					
				Dessalinizador Boa Vista		21049	21049		21049	0	0				
				Reforco Capacidade Dessalinizador Min	BEL/GOV	876224	18724	10000	8724	857500		857500			
				ENERGIA RENOVAVEIS		49818	268	268	0	49550	0	49550			
				Energia Solar e Desenv.Communit.	GOV	0				0					
				Energias renovaveis (Proj. Vergnet)	FRANCA	268	268	268		0					
				Parque eolico Brava	RFA	49550				49550		49550			
				Unidade de Populacao e R. Humanos(II	FNUAP/GOV	275140	0	0	0	275140	0	52550			
				Assistencia tecnica a privatizacao	IDA/GOV	11983	0			11983		11983			
				Privatizacao sector financeiro	IDA	88985	0			88985		88985			
				PROMEX	USAID	12929	0			12929		12929			
				Reforma Sector Publico/Capacity build	IDA	25000	0			25000		25000			
						120676	0			120676		120676			

EXECUCAO DO PROGRAMA DE INVESTIMENTOS - 1995

CODIGO DO PROJ CO S LO OR	DESIGNACAO DO PROJECTO	PONTE DE FINANC.	REAL TOTAL	FINANCIAMENTO INTERNO			FINANCIAMENTO EXTERNO		
				TOTAL	TESOURO	OFN	TOTAL	DONATIVO	
								FDN	DIRECTO
47 14 NA 285	Est.perspectivas longo prazo - NL/TPS	HOL	15567	0	482245	0	15567	0	15567
47 14 NA 286	Fundo de Estudos	IDA/SUE/GOV	0	0	0	0	0	0	0
FINANCAS									
47 14 NA 287	Informatizacao Administracao Central	GOV	553941	482245	482245	0	71696	0	56505
47 14 NA 288	Aguis. edificios missoes diplomaticas	GOV	25602	25602	25602	0	0	0	0
47 14 NA 289	Standartes Contabil. Auditoria(NPC)	GOV	23229	23229	23229	0	0	0	0
47 14 NA 290	Programa reforma fiscal	IDA	0	0	0	0	0	0	0
	Apoio gestao economia nacional	SUE	4626	4626	4626	0	0	0	0
	Gestao financeira (CVI/89/501)	Franca	42660	0	0	0	42660	0	42660
	Programa de emergencia	PNUD	13845	0	0	0	13845	0	13845
47 05 SA 291	Constr. 3 edificios Reparticoes Fin.	GOV	386371	386371	386371	0	0	0	0
47 14 SC 292	Remodelacao ampliacao edificio Fin.	GOV	0	0	0	0	0	0	0
47 14 ST 293	Projecto Apoio Instituc. MNE/MF/MCE	SGOV	1598	1598	1598	0	0	0	0
47 05 ST 294	Construcao edificio administrativo	FAD/FAT/GOV	15191	0	0	0	15191	0	15191
		GOV	40819	40819	40819	0	0	0	0
TOTAL MIT			2169785	704960	492621	212339	1464825	210969	652773
TRANSPORTES TERRESTRES			701794	377490	377490	0	324304	179300	0
33 07 BR 295	Estradas Brava	BAD/GOV	3870	3870	3870	0	0	0	0
33 BR 296	Rede Secundaria e terciaria	GOV	10600	0	0	0	10600	10600	0
33 BV 297	Rede Secundaria e terciaria	GOV	10600	0	0	0	10600	10600	0
33 07 BV 298	Estradas Boavista	FAD/GOV	3500	0	0	0	0	0	0
33 MA 299	Rede Secundaria e terciaria	GOV	10600	3500	3500	0	0	0	0
33 07 MA 300	Estradas Maio	FAD/GOV	1800	1800	1800	0	0	0	0
33 MO 301	Rede Secundaria e terciaria	GOV	14861	0	0	0	0	0	0
33 07 MO 302	Estradas Mosteiros	BAD/BAE/GOV	20000	20000	20000	0	14861	14861	0
33 PL 303	Estradas Paul	IDA/BAE/GOV	16250	16250	16250	0	0	0	0
33 PL 304	Rede Secundaria e terciaria	GOV	20500	0	0	0	0	0	0
33 PN 305	Rede Secundaria e terciaria	GOV	34000	34000	34000	0	20500	20500	0
33 PN 306	Estradas Porto Novo	IDA/BAE/GOV	51483	51483	51483	0	0	0	0
33 PR 307	Rede Secundaria e terciaria	GOV	18971	0	0	0	0	0	0
33 07 PR 308	Estradas Praia	BAD/BAE/GOV	43000	43000	43000	0	18971	18971	0
33 RG 309	Rede Secundaria e terciaria	GOV	20000	0	0	0	0	0	0
33 07 RG 310	Estradas Ribeira Grande	IDA/BAE/GOV	25393	25393	25393	0	20000	20000	0
TOTAL			2169785	704960	492621	212339	1464825	210969	652773
TRANSPORTES TERRESTRES			701794	377490	377490	0	324304	179300	0
33 07 BR 295	Estradas Brava	BAD/GOV	3870	3870	3870	0	0	0	0
33 BR 296	Rede Secundaria e terciaria	GOV	10600	0	0	0	10600	10600	0
33 BV 297	Rede Secundaria e terciaria	GOV	10600	0	0	0	10600	10600	0
33 07 BV 298	Estradas Boavista	FAD/GOV	3500	0	0	0	0	0	0
33 MA 299	Rede Secundaria e terciaria	GOV	10600	3500	3500	0	0	0	0
33 07 MA 300	Estradas Maio	FAD/GOV	1800	1800	1800	0	0	0	0
33 MO 301	Rede Secundaria e terciaria	GOV	14861	0	0	0	0	0	0
33 07 MO 302	Estradas Mosteiros	BAD/BAE/GOV	20000	20000	20000	0	14861	14861	0
33 PL 303	Estradas Paul	IDA/BAE/GOV	16250	16250	16250	0	0	0	0
33 PL 304	Rede Secundaria e terciaria	GOV	20500	0	0	0	0	0	0
33 PN 305	Rede Secundaria e terciaria	GOV	34000	34000	34000	0	20500	20500	0
33 PN 306	Estradas Porto Novo	IDA/BAE/GOV	51483	51483	51483	0	0	0	0
33 PR 307	Rede Secundaria e terciaria	GOV	18971	0	0	0	0	0	0
33 07 PR 308	Estradas Praia	BAD/BAE/GOV	43000	43000	43000	0	18971	18971	0
33 RG 309	Rede Secundaria e terciaria	GOV	20000	0	0	0	0	0	0
33 07 RG 310	Estradas Ribeira Grande	IDA/BAE/GOV	25393	25393	25393	0	20000	20000	0

15191

601083

145004

15191

EXECUCAO DO PROGRAMA DE INVESTIMENTOS - 1995

CODIGO DO PROJ CO S LO OR	DESIGNACAO DO PROJECTO	FONTE DE FINANC.	REAL TOTAL	FINANCIAMENTO INTERNO				FINANCIAMENTO EXTERNO			
				TOTAL	TESOURO	OFN	TOTAL	DONATIVO		DIRECTO	EMPRESTIM
								FDN			
33	SC 311 Estradas Santa Catarina	BADEA/BAD/CI	10000	10000	10000		0				
33	SC 312 Rede Secundaria e terciaria	GOV	14000	14000	14000		0				
33	SD 313 Rede Secundaria e terciaria	GOV	23768	0			0				
33	SD 314 Estradas S. Domingos	BADEA/BAD/CI	5000	5000	5000		23768		23768		
33	SF 315 Rede Secundaria e terciaria	GOV	16000	0			0				
33	SF 316 Estradas S. Filipe	BAD/BAE/GOV	17000	17000	17000		16000		16000		
33	SL 317 Rede Secundaria e terciaria	GOV	11200	0			0				
33	SL 318 Estradas Sal	FAD/GOV	0	0			11200		11200		
33	SN 319 Rede Secundaria e terciaria	GOV	33000	33000	33000		0				
33	SN 320 Estradas S. Nicolau	UE/BAD/GOV	5136	5136	5136		0				
33	SV 321 Estradas S. Vicente	FAD/GOV	5212	5212	5212		0				
33	SV 322 Rede Secundaria e terciaria	GOV	35400	35400	35400		0				
33	SZ 323 Estradas Santa Cruz	BADEA/BAD/CI	4000	4000	4000		0				
33	SZ 324 Rede Secundaria e terciaria	GOV	13600	0			0				
33	TF 325 Estradas Tarrafal	BADEA/BAD/CI	4846	4846	4846		13600		13600		
33	TF 326 Rede Secundaria e terciaria	GOV	19200	0			0				
	Programa de Infraestruturas e transp	IDA	145004	0			19200		19200		
	Reforma Mao-de- Obra (prog. Emergencia	GOV	34000	34000	34000		145004				145004
	INFRAESTRUTURAS PORTUARIAS										
34	IL 327 Outros Portos (Maio e Boavista)	IDA/GOV	307264	43041	43041	0	264223		0	148499	115724
34	IL 328 Vale de Cavaleiros e Furna (estudos)	ALE	35028	35028	35028		0			60839	
34	SV 329 Ampliacao do Porto Grande de S. Vicente	IDA/BEI/HOL	211397	8013	8013		203384			87660	115724
	INFRAESTRUTURAS AEROPORTUARIAS										
35	BR 330 Construcac aerogare Brava	ALE/GOV	254579	33077	5865	27212	221502		0	114124	107378
	Pista esperadinha	RFA	0	7920	2920	5000	0				
35	BV 331 Reabilitacao pista Boavista e Maio	GOV	60871	13508			60871			60871	
35	MA 332 Reabilitacao pista Maio	GOV	13508	0			0				
35	MO 333 Reparacao pista Mosteiros	GOV	0	0			0				
35	MO 334 Construcac aerogare Mosteiros.	GOV	0	0			0				
35	PR 335 Aeroporto da Praia	GOV	0	0			0				
35	SA 336 Aeroporto de S. Pedro	FAD/BAE/FSN	100	0			0				
35	SF 337 Aerogare de S. Filipe	FAD/FRA/GOV	8704	100	100	8704	0				
35	SF 338 Pista de S. Filipe	ALE/GOV	0	0			0				
35	SL 339 Concourse Hall e arruamentos	ALE/GOV	56098	2845			0				
35	SL 340 AIC-Terminal de Cargas e Correio	PORT/GOV	0	0			53253			53253	
35	SN 341 Construcac aerogare de S.N	PORT/GOV	107378	0			0				
35	SN 342 Reabilitacao pista de S.N	GOV	0	0			0				107378

EXECUCAO DO PROGRAMA DE INVESTIMENTOS - 1995

EXECUCAO DO PROGRAMA DE INVESTIMENTOS - 1995												
CODIGO DO PROJ CO S LO OR		DESIGNACAO DO PROJECTO	FONTE DE FINANC.	REAL TOTAL	FINANCIAMENTO INTERNO			FINANCIAMENTO EXTERNO			EMPRESA	
					TOTAL	TESOURO	OFN	TOTAL	DONATIVO FDN	DIRECTO		
CORREIOS E TELECOMUNICACOES												
36	07	IL	343	Rede cabos - Pr-Min.Esp	KOM	310057	0	0	310057	0	231000	7905
36	07	IL	344	Centrais telefonicas (PR,SC,SF,TF)	GOV	79057	0	0	79057	0	0	7905
36	07	NA	345	Cabo submar/fibras opticas	AUS/OPEC	0	0	0	0	0	0	0
36	07	ST	346	Antena da estacao terrena	GOV	231000	0	0	231000	0	231000	0
ORDENAMENTO DO TERRITORIO												
URBANISMO												
42	10	IL	347	Plan.desenv.Munic.SN,PL,PR	GOV/POR	320140	15070	15070	0	305070	0	153920
42	10	NA	348	Form. sensib. desen. sustent.	POR/GOV	2991	2991	2991	0	0	151150	0
42	06	NA	349	Formacao Informacao/Educacao Ambiental	POR/GOV	2107	2107	2107	0	0	0	0
42	06	NA	350	Contrapartida nacional projectos	GOV	0	0	0	0	0	0	0
42	06	NA	351	Ident. delim. areas Protegidas	GOV	884	884	884	0	0	0	0
42	06	NA	352	Reg. tip. fig.Ord. Ter.	GOV/POR	0	0	0	0	0	0	0
42	06	NA	353	Quadro jur. OT/ lei solo/exp	POR/GOV	0	0	0	0	0	0	0
42	06	NA	354	Apoio tec. CM/exp reab. urb.	POR/GOV	0	0	0	0	0	0	0
42	06	NA	###	Regulamentacao da Lei Bases Ambiente	POR/GOV	0	0	0	0	0	0	0
42	06	NA	###	Melh. qual. ambiente	POR/GOV	0	0	0	0	0	0	0
SANEAMENTO BASICO												
41	06	NA	357	Saneamento basico nas ilhas	FAD/GOV	308590	3520	3520	0	305070	0	151150
41	06	PR	358	PlanoSanitPraia/2- fase execucao	UE/FAD	819	819	819	0	0	151150	153920
41	06	PR	358	Infraestruturas sanitarias	FAD	151150	0	0	0	0	0	0
41	06	SV	358	Inv. reutil. efluentes etar Mindelo	FAD/GOV	87059	0	0	151150	0	151150	87059
41	06	SV	360	PSM II fase execucao	FAD/GOV	1548	1548	1548	0	0	0	0
					FAD/GOV	68014	1153	1153	66861	0	66861	66861
CARTOGRAFIA E CADASTRO												
42	10	NA	361	Formacao de quadros DSCC	POR/GOV	8559	8559	8559	0	0	0	0
42	06	NA	###	Elab. Lei Quadro cadastro	POR/GOV	0	544	544	0	0	0	0
42	06	NA	363	Revisao rede geodesica	SUE/GOV	0	0	0	0	0	0	0
42	14	NA	364	Equipamento formacao cadastro	SUE/GOV	5183	5183	5183	0	0	0	0
42	06	NA	###	Producao Cartografica	SUE/UE	2428	2428	2428	0	0	0	0
42	06	ST	366	Instalacao divisao cadastro	ALE	404	404	404	0	0	0	0

EXECUCAO DO PROGRAMA DE INVESTIMENTOS - 1995

EXECUCAO DO PROGRAMA DE INVESTIMENTOS - 1995											
CODIGO DO PROJ CO S LO OR	DESIGNACAO DO PROJECTO	FONTE DE FINANC.	REAL TOTAL	FINANCIAMENTO INTERNO			FINANCIAMENTO EXTERNO				
				TOTAL	TESOURO	OFN	TOTAL	DONATIVO		DIRECTO	EMPRESTIM
								FDN			
42 05 BR 367	HABITACAO	GOV	257797	218128	33001	185127	39669	31669	8000		
42 05 BV 368	PROGRAMA HABITACAO SOCIAL	GOV	101797	70128	33001	37127	31669	31669	0		
42 05 MA 369	Brava	GOV	0	0	0	0	0	0	0		
42 05 MA 369	Boavista	GOV	0	0	0	0	0	0	0		
42 05 MO 370	Maio	GOV	0	0	0	0	0	0	0		
42 05 PL 371	Mosteiros	GOV	0	0	0	0	0	0	0		
42 05 PL 371	Paul	GOV	0	0	0	0	0	0	0		
42 05 PN 372	Porto Novo	GOV	0	0	0	0	0	0	0		
42 05 PR 373	Praia	GOV	0	0	0	0	0	0	0		
42 05 RG 374	Ribeira Grande	SUI/GOV	37127	37127	0	37127	0	0	0		
42 05 SC ###	Sta Catarina	GOV	0	0	0	0	0	0	0		
42 05 SF 376	Sao Filipe	GOV	0	0	0	0	0	0	0		
42 05 SL 377	Sal	GOV	0	0	0	0	0	0	0		
42 05 SN 378	S. Nicolau	GOV	0	0	0	0	0	0	0		
42 05 SV 379	Sao Vicente	GOV	0	0	0	0	0	0	0		
42 05 SZ 380	Sta Cruz	ALE/GOV	33001	33001	33001	0	0	0	0		
42 05 TF 381	Tarrafal	GOV	0	0	0	0	0	0	0		
BR	Construcao bloco Moradias	GOV	0	0	0	0	0	0	0		
PN	PAPON	GOV	0	0	0	0	0	0	0		
SV	PACIM	GOV	2669	0	0	0	2669	2669	0		
		GOV	17000	0	0	0	17000	17000	0		
		GOV	12000	0	0	0	12000	12000	0		
PROGRAMA HABITACAO ECONOMICA			156000	148000	0	148000	8000	0	8000	0	
42 05 PR 382	Praia	IH/IPS/CHI	139000	131000		131000	8000		8000		
42 05 RG 383	Ribeira Grande	IFH	8000	8000		8000	0		0		
42 05 SC 384	Sta Catarina	IFH	0	0		0	0		0		
42 05 TF	Tarrafal	IFH	9000	9000		9000	0		0		
42 05 SL 385	Sal	IFH	0	0		0	0		0		
42 05 SV 386	Sao Vicente	IFH	0	0		0	0		0		
42 05 TF 387	Tarrafal	IFH	0	0		0	0		0		
EQUIPAMENTOS E ASSISTENCIA TECNICA			18154	18154	0	0	0	0	0	0	
33 14 NA 388	Equipamento e Assistencia tec./PIT	IDA/GOV	13154	13154		13154	0		0		
33 14 PR 389	Equipamentos para o LEC	GOV	5000	5000		5000	0		0		

EXECUCAO DO PROGRAMA DE INVESTIMENTOS - 1995

EXECUCAO DO PROGRAMA DE INVESTIMENTOS - 1995											
CODIGO DO PROJ CO S LO OR		DESIGNACAO DO PROJECTO	FONTE DE FINANC.	REAL TOTAL	FINANCIAMENTO INTERNO			FINANCIAMENTO EXTERNO			
					TOTAL	TESOURO	OFN	TOTAL	DONATIVO		
									FDN	DIRECTO	
43 05	IL ###	Apoio ao Instituto Pedagogico PR/SV	GOV\POR	929028	232395	232395	0	696633	12698	465503	218432
43 05	NA 391	Construcoes e reparacoes escolares	GOV	0	212685	212685	0	696633	12698	465503	218432
43 05	NA 392	PRESE I (Utilizacao do Saldo)	FAD/GOV	10389	0	10389	0	0	0	0	0
43 10	NA 393	Apoio ao programa Nac.de Alfab.VII fasui	FAD/GOV	116068	3552	3552	0	112516	0	0	112516
43	NA 394	Assistencia tecnica	SUE	56000	0	0	0	56000	0	0	0
43	NA	Estudo Educacao	FAD	0	0	0	0	0	0	0	0
43	NA ###	Educacao de Base e Formacao(PREBA II)	IDA/RFA	4902	0	0	0	4902	0	0	4902
43 10	NA 396	Formacao Estatistica e Carta Escolar	PNV/UNI	56211	0	0	0	56211	0	2048	54163
43 10	NA 397	PREBA (Continuacao)	BM/GOV	0	0	0	0	0	0	0	0
43 10	NA 398	Superacao academ. prof. elem.jovens e FRA/CIDAC	BM/GOV	48586	1735	1735	0	46851	0	46851	46851
43 10	NA 399	Estudo-Pesq.Metod.Port.Lingua Segunda	GOV\POR	0	0	0	0	0	0	0	0
43 10	NA 400	Formacao de Quadros	GOV\EUA\AUS	0	0	0	0	0	0	0	0
43 05	NA 401	Formacao/Informacao s/Ambiente	UE	256432	179172	179172	0	77260	77260	25686	77260
43 10	NA 402	PRESE II	FAD/BAE	25686	0	0	0	25686	0	0	0
43	NA 403	Instrucao radiofonica iterativa	GOV	0	0	0	0	0	0	0	0
43	NA 404	Apoio ao Ensino Basico	UNI	5944	0	0	0	0	0	0	0
43	NA 405	Apoio Social/Bolsas Estudo	HOL	2700	2700	2700	0	5944	5944	5944	5944
43	NA 406	Apoio Social/Materiais Escolares	HOL	5000	5000	5000	0	0	0	0	0
43 10	NA 407	Desenvolvimento criancas 4-6 anos	UNI	8252	0	0	0	0	0	0	0
43 14	NA 408	Projecto de Assistencia as Cantinas	PAM/SUI	154256	1815	1815	0	8252	3000	8252	8252
43	NA 409	Mobiliario Escolar	HOL	7435	7435	7435	0	152441	149441	149441	149441
43 14	NA 410	Jardins infantis (estudos)	GOV	0	0	0	0	0	0	0	0
43 14	NA 411	Ref.Inst.do GEP do MED	PNV	14810	0	0	0	0	0	0	0
43 14	NA 412	Utiliz.Educ.Novas Tecnologias-PUENTI	GOV\POR	527	527	527	0	14810	14810	14810	14810
43 14	NA 413	Reforco do Corpo Inspectivo	GOV\POR	9698	0	0	0	0	0	0	0
43 14	NA	Descentralizacao	GOV	23837	360	360	0	9698	9698	9698	9698
43 14	NA 414	Apoio ao Ens.Sec. For.Con.de profess	POR\GOV	0	0	0	0	0	0	0	0
43 14	NA 415	Educacao Mater.de Pop.Vida Fam.CVI/92FNP	POR\GOV	0	0	0	0	0	0	0	0
43 14	NA 416	Apoio arranque Act.Unid.Edu.Adult.(UE	POR\GOV	0	0	0	0	0	0	0	0
43 14	NA 417	Apoio a Educacao de Adultos	OMA	0	0	0	0	0	0	0	0
43 05	PR 418	Instituto Politecnico	NIG/GOV	0	0	0	0	0	0	0	0
43 05	PR 419	Escola Tecnica da Praia	CEE	22475	0	0	0	0	0	0	0
43 05	PR 420	PRESE I (Salas aula e mobiliario PR)	FAD/OPEP/GOV	0	0	0	0	0	0	0	0
43 05	PR 421	Construcao da Sede do ICASE	UNI	0	0	0	0	0	0	0	0
43 05	SA 422	Construcao Residencia Estudantill SA	LUX	79750	0	0	0	0	0	0	0
43 05	SV 423	PRESE I (Salas aula e mobiliario SV)	FAD/GOV	0	0	0	0	79750	79750	79750	79750

EXECUCAO DO PROGRAMA DE INVESTIMENTOS - 1995

CODIGO DO PROJ CO S LO OR	DESIGNACAO DO PROJECTO	FONTE DE FINANC.	REAL TOTAL	FINANCIAMENTO INTERNO				FINANCIAMENTO EXTERNO		
				TOTAL	TESOURO	OFN	TOTAL	DONATIVO		EMPRESTIM
								FDN	DIRECTO	
46 13 NA	424 Outras instalacoes desportivas	GOV	19710	19710	19710	0	0	0	0	0
46 13 NA	425 Materiais Educacao Fisica e Desporto	GOV	18210	18210	18210	0	0	0	0	0
46 13 NA	426 Programa dos Desportos	GOV/POR	0	0	0	0	0	0	0	0
46 13 PR	427 Reabilitacao Estadio da Varzea	GOV	1500	1500	1500	0	0	0	0	0
46 13 SV	428 Gimno desportivo do Mindelo	GOV	0	0	0	0	0	0	0	0
46 13 SV	429 Estadio Aderito Sena	GOV	0	0	0	0	0	0	0	0
MINISTERIO DE SAUDE										
44 11 IL	430 Beneficic.ampliacao estrut. saude ST/GOV	GOV	308831	87451	87451	0	221380	3000	218380	0
44 10 NA	431 Curso Tecnicos de Laboratorios	GOV	17196	17196	17196	0	0	0	0	0
44 12 NA	432 Prog. Cuidados Primarios de Saude	GOV	5000	5000	5000	0	0	0	0	0
44 11 NA	433 Manutencao reparacao Equipamentos	GOV	27300	0	0	0	0	0	0	0
44 11 NA	434 Equipamentos medico-hospitalares	GOV	2700	2700	2700	0	27300	0	27300	0
44 12 NA	435 Aquisicao equipamentos	GOV	18850	18850	18850	0	0	0	0	0
44 12 NA	436 Programa de Cooperacao com OMS	OMS	5000	5000	5000	0	0	0	0	0
44 NA	436 Assistencia tecnica tripartida	USAID	7615	0	0	0	7615	0	7615	0
44 11 NA	437 Assistencia tecnica tripartida	SUE	15600	0	0	0	15600	0	15600	0
44 11 NA	438 Programa de controle de lepra	China	44700	4356	4356	0	40344	0	40344	0
44 11 NA	439 Saude materno-infantil e PF	AIPO/ITA	3510	0	0	0	3510	0	3510	0
44 11 NA	440 Nutricao	FNUAP	0	0	0	0	0	0	0	0
44 05 PR	441 Programa de luta contra SIDA	UNI	20987	0	0	0	20987	0	20987	0
44 11 NA	442 Ampliacao Hospital de S.Filipe	UE/PNU/OMS	4914	0	0	0	4914	0	4914	0
44 14 PR	443 Reabilitacao maternidade do HAN	HOL/GOV	5860	0	0	0	5860	0	5860	0
44 05 RG	444 Hospital regional R.Grande	GOV	3000	0	0	0	3000	0	3000	0
44 11 PL	445 Centro de Saude Paul	FRA	0	0	0	0	0	0	0	0
44 11 SC	446 Hospital Assomada	BAD/ESP	0	0	0	0	0	0	0	0
44 10 ST	447 Apoio escola enfermagem	LUX	90000	0	0	0	90000	0	90000	0
44 05 SV	447 Constr.Delegacia Saude S.Vicente	GOV	2250	0	0	0	2250	0	2250	0
44 11 SV	448 Reparacao Hospital B.Sousa (conclusao)	GOV	17900	17900	17900	0	0	0	0	0
44 11 SV	449 Recuperacao Hospital Velho S.Vicente	GOV	0	16449	16449	0	0	0	0	0
M.TRABALHO JUVENTUDE E P.SOCIAL										
			321774	56581	56581	0	265193	78308	176292	10593

EXECUCAO DO PROGRAMA DE INVESTIMENTOS - 1995

EXECUCAO DO PROGRAMA DE INVESTIMENTOS - 1995											
CODIGO DO PROJ CO S LO OR	DESIGNACAO DO PROJECTO	FONTE DE FINANC.	REAL TOTAL	FINANCIAMENTO INTERNO			FINANCIAMENTO EXTERNO				
				TOTAL	TESOURO	OFN	TOTAL	DONATIVO		EMPRESTIM	
								FTN	DIRECTO		
45	IL 450 Construcao de 5 armazens-4 ilhas	PAM	226661	6894	6894	0	219767	78308	141459		
45	NA 451 Infraestruturas de Apoio a 3ª Idade	GOV	0	0	0	0	0	0	0		
45	NA 452 Apoio a jardins rurais	GOV	2271	2271	2271	0	0	0	0		
45	NA 453 Assistencia a grupos vulneraveis	PAM/GOV	2156	2156	2156	0	0	0	0		
45	NA 454 Esquema Minimo de protecao Social	GOV	120611	2467	2467	0	118144	78308	118144		
45	NA 455 Prog.Nacional reabil. Base Comunit	PAM	78308	0	0	0	78308	78308	2665		
	Mulher e desenvolvimento	FNUAP	2665	0	0	0	2665	0	2665		
	ICM		20650	0	0	0	20650	0	20650		
46	NA 456 Prog. de Apoio Crianas em Situaao d	GOV/UNICEF	15612	6480	6480	0	9132	0	9132	0	
46	NA 457 Intercambio Infanto-Juvenil	GOV	5234	0	0	0	5234	0	5234		
46	NA 458 Assistencia Tecnica	GOV	600	600	600	0	0	0	0		
46	NA 459 Formacao de Quadros (Educadores Socia	GOV	3000	3000	3000	0	0	0	0		
46	NA 460 Desenvolvimento Crianas 0-3 anos	GOV/R. BARNE	6778	2880	2880	0	3898	0	3898		
	JUVENTUDE	UNICEF	0	0	0	0	0	0	0		
46	IL 461 Turismo Juvenil ST/BV	GOV	17338	17338	17338	0	0	0	0	0	
46	IL 462 Infraestrutura de Apoio a Juventude	SGOV	0	4000	4000	0	0	0	0		
46	NA 463 Cartao Jovem	GOV	2600	2600	2600	0	0	0	0		
46	NA 464 AIJE (Apoio Iniciativas Jovens Empres	GOV	7738	7738	7738	0	0	0	0		
	TRABALHO E FORMACAO PROFISSIONAL		3000	3000	3000	0	0	0	0		
43	NA 465 Instituto Emprego Formacao Profissio	IDA/GOV	62163	25869	25869	0	36294	0	25701	10593	
43	NA 466 Formacao e Desenvol de Politicas de E	PT/IDA/GOV	14741	4148	4148	0	10593	0	1067	10593	
43	NA 467 Fundo de Promocao do Emprego e da For	IDA/USA/SUL	2314	1247	1247	0	1067	0	1067		
43	NA 468 Incentivo Invest.Exter/Forma.Profissio	GOV	38387	19887	19887	0	18500	0	18500		
	Programa MOZ	HOL	0	0	0	0	0	0	0		
43	NA 469 Progr.da Direcao-Geral do Trabalho	GOV	1884	0	0	0	1884	0	1884		
	Apoio Centros de Emprego	PORT	587	0	0	0	0	0	0		
	PCM		4250	0	0	0	4250	0	4250		
	COMUNICACAO SOCIAL		574884	228276	228276	0	346608	20769	325839	0	
			20703	20703	20703	0	0	0	0	0	

EXECUCAO DO PROGRAMA DE INVESTIMENTOS - 1995

EXECUCAO DO PROGRAMA DE INVESTIMENTOS - 1995												
CODIGO DO PROJ CO S LO OR	DESIGNACAO DO PROJECTO	FONTE DE FINANC.	REAL TOTAL	FINANCIAMENTO INTERNO			FINANCIAMENTO EXTERNO			EMPRESA		
				TOTAL	TESOURO	OPN	TOTAL	DONATIVO				
								FDN	DIRECTO			
46	PR 470	Reequipamento da TNCV	12104	12104	12104		0					
46	NA 471	RNCV/Otimizacao Rede Nacional Radiofufu	0	0			0					
46	PR 472	Proj. Infor./Comun./RNCV/Radio Comunid	700	700	700		0					
46	NA 473	Prog. Geral For. Consul. Comunicacao Soc	0	0	0		0					
46	PR 474	Criacao Cent. For. Prof. da Comunicacao Sc	4270	4270	4270		0					
		UNESCO/GOV	3629	3629	3629		0					
46	PR 475	CULTURA Criacao de Est. Prod. Cinematografica	25970	25970	25970	0	0	0		0		
46	NA 476	Televisores Comunitarios	0	0	0		0					
46	PR 477	Museu de Sitio	0	0			0					
46	SN 478	Restauracao Seminario	5000	5000	5000		0					
46	SV 479	Alfandega Velha	4712	4712	4712		0					
46	IL 480	Esc. Vocacional Artesa e Artes Decor.	0	0	0		0					
46	NA 481	Producao de Monografia	1750	1750	1750		0					
46	NA 482	Assistencia tecnica cubana	752	752	752		0					
46	NA 483	Semana Cult. Cabo Verde no Senegal	610	610	610		0					
46	NA 484	Edicao Livro e Disco Compacto Divul. C	3522	3522	3522		0					
46	NA 485	Lista Indic. Bens culturais Sitio Natu	1500	1500	1500		0					
46	PR 485	Exp. CV Fest. SMITHSONIAN Inst. Junho/95	0	0	0		0					
		GOV	8124	8124	8124		0					
47	IL 14	MODERNIZACAO DA ADMINISTRACAO INTERNA	528211	181603	181603	0	0	20769		325839		
47	MO 14	Instalacoes policiais	46408	46408	46408		0			0		
47	NA 487	Instalacao do Concelho dos Mosteiros	4000	4000	4000		0					
47	NA 488	Apoio Descentralizacao e Reforma Muni	63200	0	0		0					
47	NA 489	Projectos Municipais	151543	104900	104900		63200			63200		
47	NA 490	Material de Defesa	10295	10295	10295		46643			25874		
47	FO	Reconstrucao Fogo (Ajuda mercadoria)	46911	0	0		0			0		
47	FO	Equipamentos GABFB	36388	0	0		46911			46911		
47	SA	Programa PADESA	129639	0	0		36388			36388		
47	NA 491	Recenseamento eleitoral/Informatizaca	18960	0	0		129639			129639		
47	PR 492	Edificio da Imprensa	0	0	0		18960			18960		
		GOV	0	0	0		0			0		

EXECUCAO DO PROGRAMA DE INVESTIMENTOS - 1995

CODIGO DO PROJ CO S LO OR	DESIGNACAO DO PROJECTO	FONTE DE FINANC.	REAL TOTAL	FINANCIAMENTO INTERNO				FINANCIAMENTO EXTERNO		
				TOTAL	TESOURO	OFN	TOTAL	DONATIVO		EMPRESTI
								FDN	DIRECTO	
47 14 SD 493	Medidas de desenv. Comunal/FO/BR Instalacao do Conselho de S.Domingos	RFA GOV	4867 16000	16000	16000		4867 0		4867	
	TOTAL M.J		13397	13397	13397	0	0	0	0	
47 05 IL 494	Edificios Judiciarios	GOV	13397	13397	13397		0		0	
	Construcao Palacio Justica S.Catarina		0	0						
	Construcao Palacio Justica S.Vicente		0	0						
	Construcao Palacio Justica Paul		0	0						
	Construcao Palacio Justica Tarrafal		0	0						
	Construcao Palacio Justica S.Nicolau		0	0						
	Beneficiacao Cadeia S.Catarina		0	0						
	Construcao Cadeia da Brava		0	0						
	TOTAL MINDEF		0	0	0	0	0	0	0	
47 05 SL 495	Construcao de infraestruturas Militar	GOV	0	0			0		0	0